



2020 第三季財務簡報

2020年 11月

法律聲明

本簡報所有之財務報表及其他資訊，係本公司根據主管機關要求之提報日期所提供之正確資訊。惟可能因時間經過或後續事件之發生，致使上述文件中之資訊不正確或不完整。本公司特此聲明對有時間性之資訊，不負任何更新或修訂之責任。

本網站上所有之財務報表、證交所申報資料、年報、新聞稿及其他資訊可能含有預測性敘述，亦包含其他未來發生行為之徵兆的類似字眼。惟仍存有許多因素可以使得事件的發展或其實際結果與預測性敘述中的情形有重大差異。本公司特此聲明對預測性敘述，不負任何更新之責任。

2020年第三季綜合損益表

(新台幣 百萬元)	3Q20		2Q20		季成長	3Q19		年成長
營業收入	80,064	100%	65,576	100%	22%	62,870	100%	27%
營業毛利	8,400	10.5%	7,138	10.9%	18%	6,663	10.6%	26%
營業費用	5,638	7.0%	5,039	7.7%	11.9%	5,910	9.4%	-4.6%
營業淨利	2,911	3.6%	2,127	3.2%	37%	775	1.2%	276%
營業外收入	336	0.4%	(481)	-0.7%	N.A.	790	1.3%	-57%
稅前淨利	3,247	4.1%	1,646	2.5%	97%	1,565	2.5%	108%
合併淨損益	2,285	2.9%	1,195	1.8%	91%	1,176	1.9%	94%
每股盈餘 (新台幣 元)	0.76		0.40		90%	0.39		95%

附註: 電競產品 營收年增69.9%、Chromebook營收年增94.4%、商用筆電營收年增86.6%

2020年前三季綜合損益表

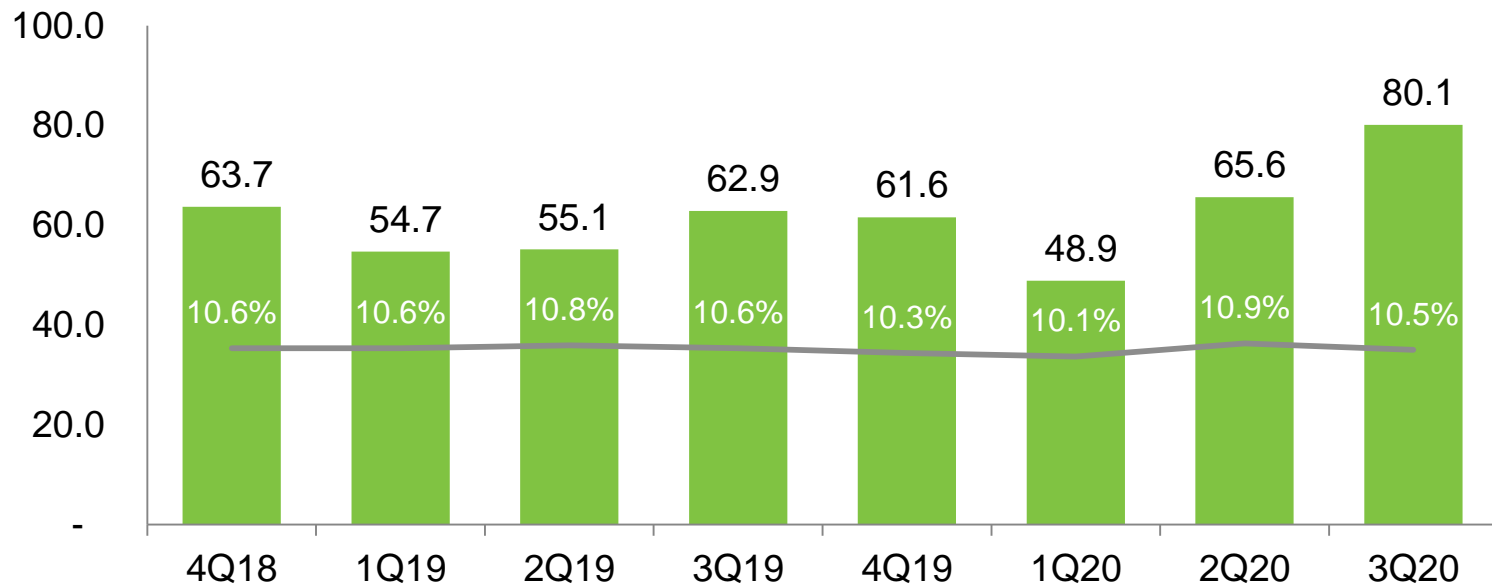
宏碁(2353) (新台幣 百萬元)	2020年前三季		2019年前三季		年成長
營業收入	194,494	100.0%	172,701	100.0%	12.6%
營業毛利	20,489	10.5%	18,370	10.6%	11.5%
營業費用	15,632	8.0%	16,519	9.6%	-5.4%
營業淨利	5,057	2.6%	1,913	1.1%	164.4%
營業外收入	617	0.3%	1,183	0.7%	-47.9%
稅前淨利	5,673	2.9%	3,096	1.8%	83%
合併淨損益	4,037	2.1%	2,292	1.3%	76%
每股盈餘 (新台幣 元)	1.34		0.76		76%

合併營收與毛利率趨勢

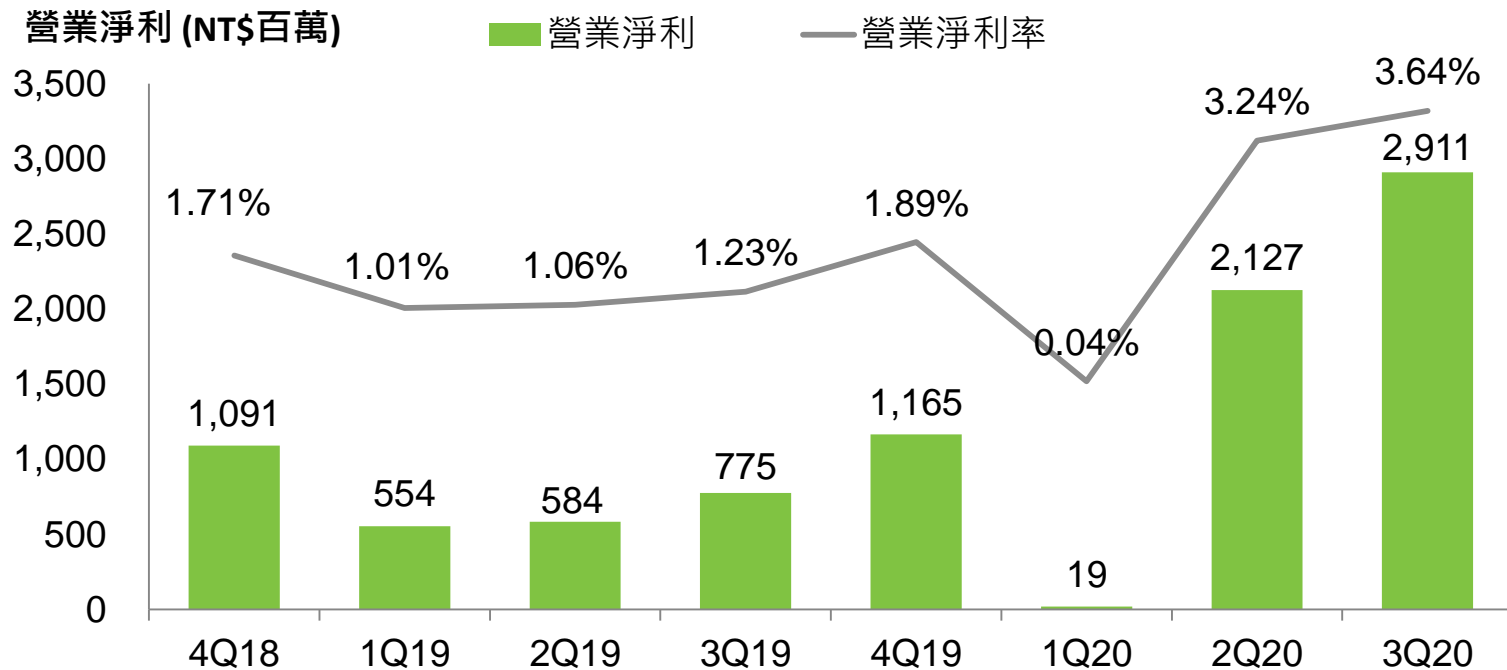
營收 (NT\$10億)

■ 營收

— 毛利率



合併營業淨利與營業淨利率趨勢



合併資產負債表

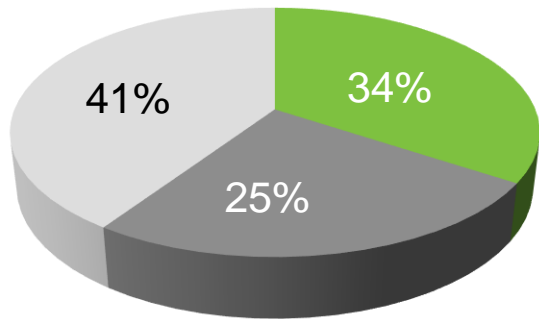
(新台幣 百萬元)	Sep-20		Jun-20		Sep-19	
現金與約當現金	34,246	20%	33,719	21%	27,933	17%
應收帳款與應收票據	58,361	34%	50,445	31%	49,560	30%
存貨	37,698	22%	36,064	22%	44,158	27%
長期投資	6,340	4%	6,360	4%	5,850	4%
淨固定資產	3,504	2%	3,496	2%	3,625	2%
無形資產	16,528	10%	16,704	10%	17,325	11%
資產總計	171,016	100%	160,848	100%	163,419	100%
短期借款	1,271	1%	1,232	1%	1,113	1%
應付帳款	44,717	26%	39,323	24%	39,678	24%
流動負債總計	101,873	60%	93,641	58%	91,816	56%
長期借款	3,397	2%	3,389	2%	5,812	4%
負債總計	112,056	66%	103,842	65%	104,128	64%
股東權益*總計	58,960	34%	57,006	35%	59,291	36%

附註:

1. 在外流通普通股股數 3,001,107,538股; 每股淨值NT\$ 19.16
2. *股東權益包含非控制權益

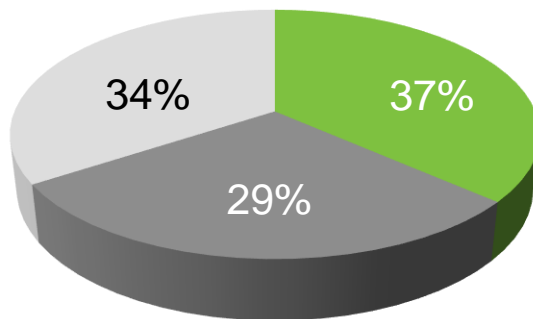
季營收分析 - 地區別

2019年 第三季



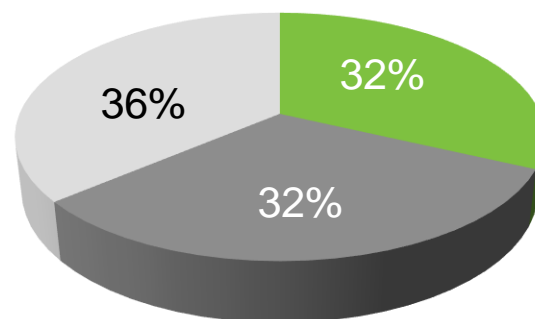
NT\$ 62,870 百萬

2020年 第二季



NT\$ 65,576 百萬

2020年 第三季



NT\$ 80,064 百萬

■ 歐洲、中東及非洲 ■ 美洲 ■ 泛太平洋亞洲與日本

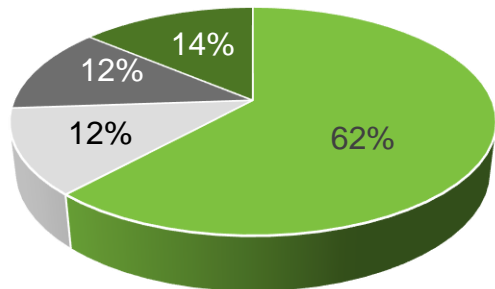
季營收分析 – 產品別

2019年 第三季

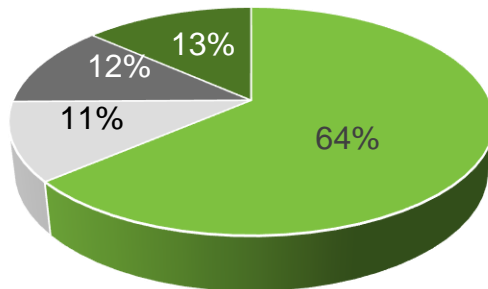
2020年 第二季

2020年 第三季

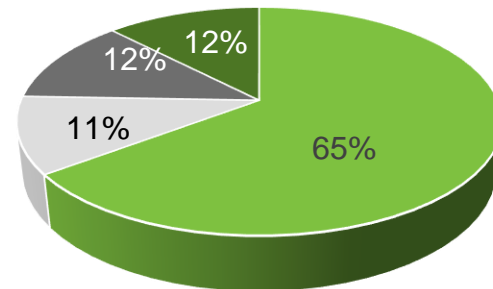
■ 筆電 ■ 桌上型電腦 ■ 顯示器 ■ 其他



NT\$ 62,870 百萬



NT\$ 65,576 百萬



NT\$ 80,064 百萬

附註:

1. 筆記型電腦包含可拆式的2合1筆電
2. 桌上型電腦不包含顯示器
3. 顯示器包含桌上型螢幕與投影機
4. 其它包含伺服器、安卓裝置、售後服務、電腦周邊商品與子公司業務



<http://www.acer-group.com>
Investor.relations@acer.com