



# 2022 第一季財務簡報

2022年 05月

# 法律聲明

本簡報所有之財務報表及其他資訊，係本公司根據主管機關要求之提報日期所提供之正確資訊。惟可能因時間經過或後續事件之發生，致使上述文件中之資訊不正確或不完整。本公司特此聲明對有時間性之資訊，不負任何更新或修訂之責任。

本網站上所有之財務報表、證交所申報資料、年報、新聞稿及其他資訊可能含有預測性敘述，亦包含其他未來發生行為之徵兆的類似字眼。惟仍存有許多因素可以使得事件的發展或其實際結果與預測性敘述中的情形有重大差異。本公司特此聲明對預測性敘述，不負任何更新之責任。

# 2022年第一季綜合損益表

(新台幣 百萬元)	1Q22		4Q21		季成長	1Q21		年成長
營業收入	78,378	100%	86,530	100%	-9.4%	71,555	100%	9.5%
營業毛利	8,853	11.3%	9,923	11.5%	-10.8%	8,312	11.6%	6.5%
營業費用	5,958	7.6%	6,038	7.0%	-1.3%	5,535	7.7%	7.6%
營業淨利	2,914	3.7%	3,911	4.5%	-25%	2,806	3.9%	3.8%
營業外收入	188	0.2%	(445)	-0.5%	N.A.	969	1.4%	-81%
稅前淨利	3,102	4.0%	3,466	4.0%	-10%	3,776	5.3%	-18%
合併淨損益	2,235	2.9%	2,240	2.6%	-0.3%	2,743	3.8%	-19%
每股盈餘 (新台幣 元)	0.74		0.75		-1.3%	0.91		-19%

附註:

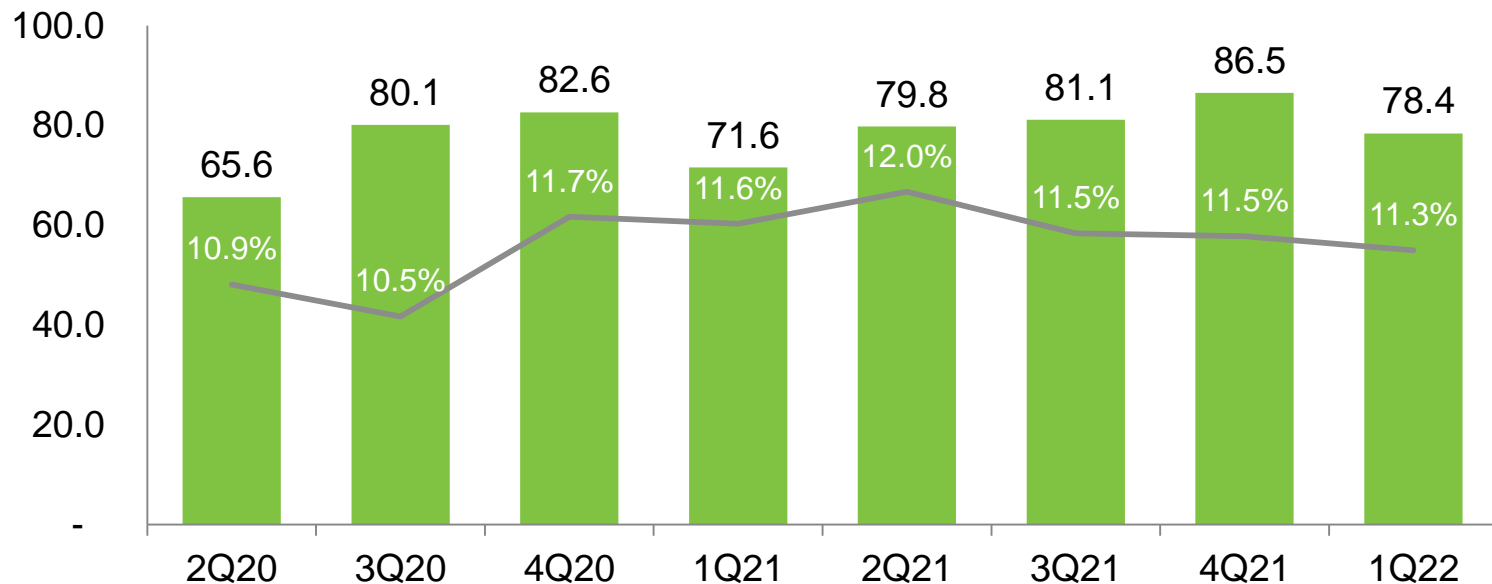
- (1) 電競與商用產品均包括桌機、筆電和螢幕
- (2) 電競產品第一季營收年增25.9%、商用產品第一季營收年增36.9%、以及桌上型電腦第一季營收年增30.3%

# 合併營收與毛利率趨勢

營收 (NT\$10億)

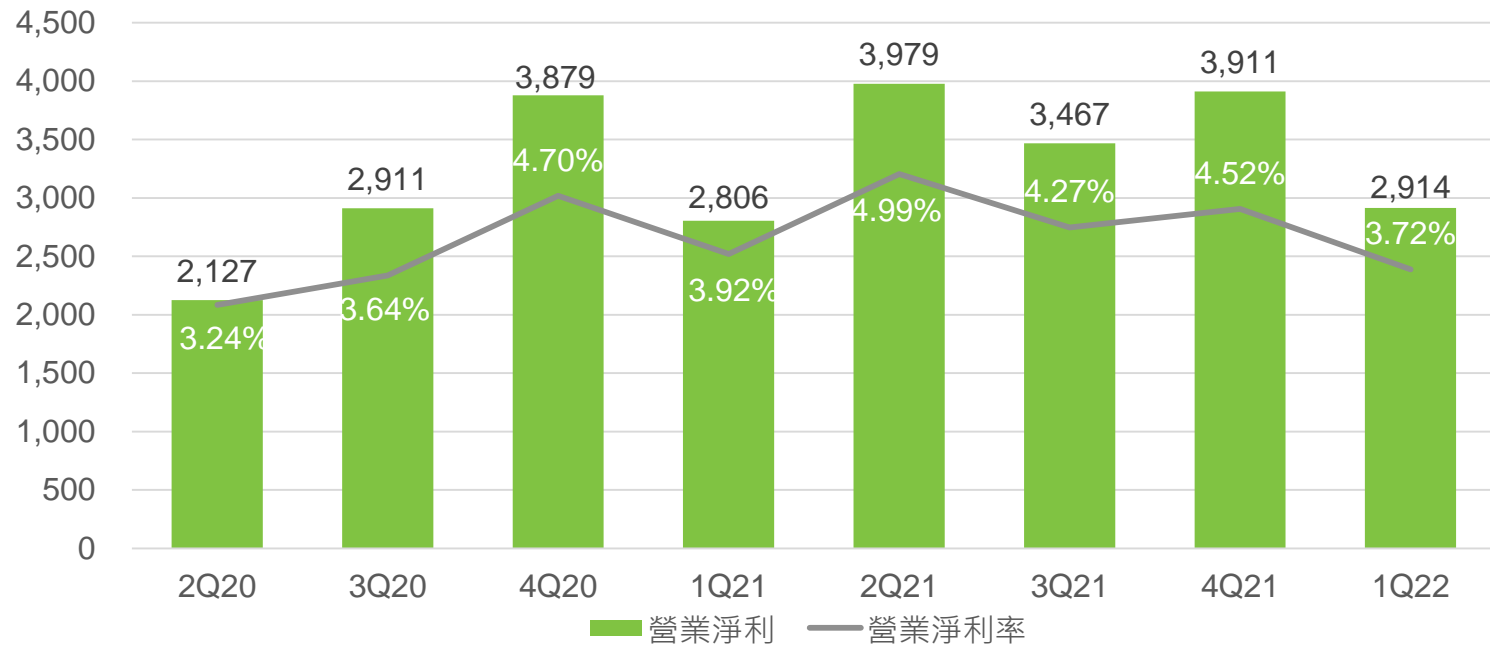
■ 營收

— 毛利率



# 合併營業淨利與營業淨利率趨勢

營業淨利 (NT\$百萬)



# 合併資產負債表

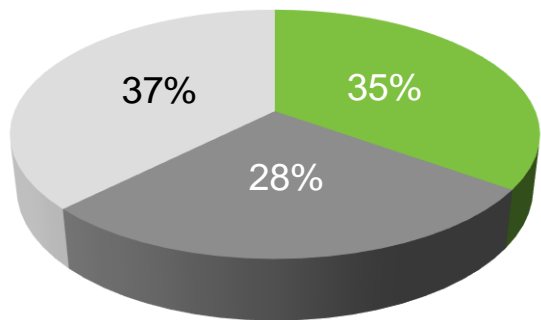
(新台幣 百萬元)	Mar-22		Dec-21		Mar-21	
現金與約當現金	28,088	13%	44,620	21%	34,103	19%
應收帳款與應收票據	69,557	33%	64,041	30%	51,060	28%
存貨	63,859	30%	58,704	27%	50,444	27%
長期投資	9,332	4%	8,744	4%	7,864	4%
淨固定資產	4,084	2%	4,056	2%	3,874	2%
無形資產	17,075	8%	16,527	8%	16,278	9%
<b>資產總計</b>	<b>210,817</b>	<b>100%</b>	<b>214,788</b>	<b>100%</b>	<b>183,522</b>	<b>100%</b>
短期借款	1,769	1%	1,274	1%	524	0%
應付帳款	44,879	21%	57,898	27%	44,526	24%
<b>流動負債總計</b>	<b>128,177</b>	<b>61%</b>	<b>129,423</b>	<b>60%</b>	<b>111,654</b>	<b>61%</b>
長期借款 <sup>3</sup>	10,100	5%	10,100	5%	3,417	2%
<b>負債總計</b>	<b>147,395</b>	<b>70%</b>	<b>148,765</b>	<b>69%</b>	<b>123,027</b>	<b>67%</b>
<b>股東權益<sup>2</sup>總計</b>	<b>63,421</b>	<b>30%</b>	<b>66,023</b>	<b>31%</b>	<b>60,495</b>	<b>33%</b>

附註:

1. 在外流通普通股股數 3,001,107,538股; 每股淨值NT\$ 20.28
2. 股東權益包含非控制權益
3. 宏碁發行二筆五年期無擔保普通公司債，共計新台幣100億: 2021年四月發行第一期新台幣50億，固定年利率為0.76%；2021年八月發行第二期固定年利率為0.62%

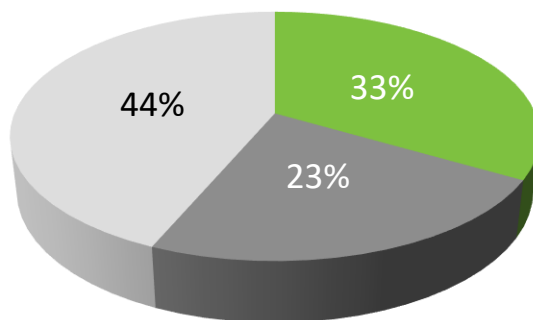
# 季營收分析 - 地區別

2021年 第一季



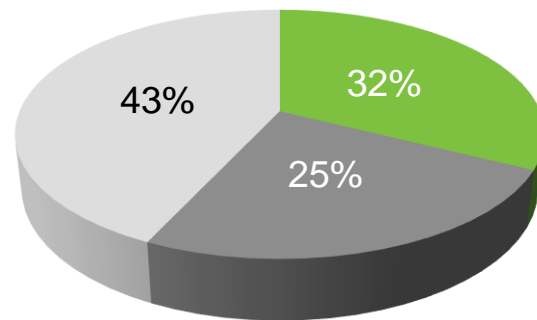
**NT\$ 71,555 百萬**

2021年 第四季



**NT\$ 86,530 百萬**

2022年 第一季



**NT\$ 78,378 百萬**

■ 歐洲、中東及非洲    ■ 美洲    ■ 泛太平洋亞洲與日本

# 季營收分析 – 產品別

2021年 第一季

2021年 第四季

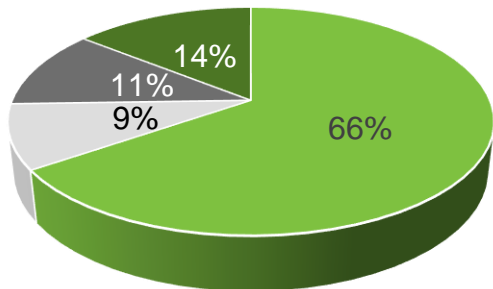
2022年 第一季

■ 筆電

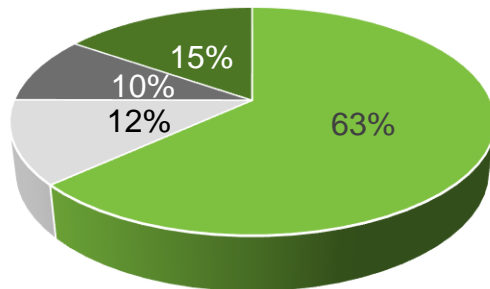
■ 桌上型電腦

■ 顯示器

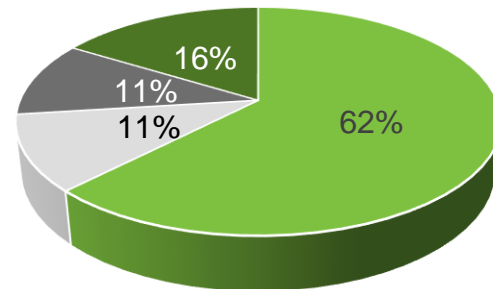
■ 其他



NT\$ 71,555 百萬



NT\$ 86,530 百萬



NT\$ 78,378 百萬

附註:

1. 筆記型電腦包含可拆式的2合1筆電
2. 桌上型電腦不包含顯示器
3. 顯示器包含桌上型螢幕與投影機
4. 其它包含伺服器、安卓裝置、售後服務、電腦周邊商品與子公司業務





<http://www.acer-group.com>  
[Investor.relations@acer.com](mailto:Investor.relations@acer.com)