

宏碁股份有限公司及子公司
合併財務報告暨會計師查核報告
民國一一二年度及一一一年度

公司地址：台北市復興北路369號7樓之5
台北辦事處：新北市汐止區新台五路一段88號8樓
電話：(02)2696 1234

目 錄


項 目	頁 次
一、封 面	1
二、目 錄	2
三、聲 明 書	3
四、會計師查核報告書	4
五、合併資產負債表	5
六、合併綜合損益表	6
七、合併權益變動表	7
八、合併現金流量表	8
九、合併財務報告附註	
(一)公司沿革	9
(二)通過財務報告之日期及程序	9
(三)新發布及修訂準則及解釋之適用	9~10
(四)重大會計政策之彙總說明	10~33
(五)重大會計判斷、估計及假設不確定性之主要來源	33
(六)重要會計項目之說明	34~75
(七)關係人交易	75~78
(八)質押之資產	78
(九)重大或有負債及未認列之合約承諾	78
(十)重大之災害損失	78
(十一)重大之期後事項	78
(十二)其 他	79
(十三)附註揭露事項	
1.重大交易事項相關資訊	79、82~95
2.轉投資事業相關資訊	79、96~98
3.大陸投資資訊	79、99~100
4.主要股東資訊	80
(十四)部門資訊	80~81

聲 明 書

本公司民國一一二年度(自一一二年一月一日至十二月三十一日止)依「關係企業合併營業報告書關係企業合併財務報表及關係報告書編製準則」應納入編製關係企業合併財務報表之公司與依金融監督管理委員會認可之國際財務報導準則第十號應納入編製母子公司合併財務報告之公司均相同，且關係企業合併財務報表所應揭露相關資訊於前揭母子公司合併財務報告中均已揭露，爰不再另行編製關係企業合併財務報表。

特此聲明

公司名稱：宏碁股份有限公司



董 事 長：陳俊聖



日 期：民國一一三年三月十四日



安侯建業聯合會計師事務所
KPMG

台北市110615信義路5段7號68樓(台北101大樓)
68F., TAIPEI 101 TOWER, No. 7, Sec. 5,
Xinyi Road, Taipei City 110615, Taiwan (R.O.C.)

電話 Tel + 886 2 8101 6666
傳真 Fax + 886 2 8101 6667
網址 Web kpmg.com/tw

會計師查核報告

宏碁股份有限公司董事會 公鑒：

查核意見

宏碁股份有限公司及其子公司民國一一二年及一一一年十二月三十一日之合併資產負債表，暨民國一一二年及一一一年一月一日至十二月三十一日之合併綜合損益表、合併權益變動表及合併現金流量表，以及合併財務報告附註(包括重大會計政策彙總)，業經本會計師查核竣事。

依本會計師之意見，上開合併財務報告在所有重大方面係依照證券發行人財務報告編製準則暨經金融監督管理委員會認可並發布生效之國際財務報導準則、國際會計準則、解釋及解釋公告編製，足以允當表達宏碁股份有限公司及其子公司民國一一二年及一一一年十二月三十一日之合併財務狀況，暨民國一一二年及一一一年一月一日至十二月三十一日之合併財務績效及合併現金流量。

查核意見之基礎

本會計師係依照會計師受託查核簽證財務報表規則及審計準則執行查核工作。本會計師於該等準則下之責任將於會計師查核合併財務報告之責任段進一步說明。本會計師所隸屬事務所受獨立性規範之人員已依會計師職業道德規範，與宏碁股份有限公司及其子公司保持超然獨立，並履行該規範之其他責任。本會計師相信已取得足夠及適切之查核證據，以作為表示查核意見之基礎。

關鍵查核事項

關鍵查核事項係指依本會計師之專業判斷，對宏碁股份有限公司及其子公司民國一一二年度合併財務報告之查核最為重要之事項。該等事項已於查核合併財務報告整體及形成查核意見之過程中予以因應，本會計師並不對該等事項單獨表示意見。本會計師判斷應溝通在查核報告上之關鍵查核事項如下：

一、收入認列

有關收入認列之會計政策請詳合併財務報告附註四(十六)；銷貨折讓評估之會計估計及假設不確定性，請詳合併財務報告附註五(一)。

關鍵查核事項之說明：

宏碁股份有限公司及其子公司之收入主要來自銷售品牌資訊產品，收入認列時點因與客戶交易條件不同而異，接近資產負債表日之收入可能有未被記錄於正確期間之風險；此外，依商業慣例估列之銷貨折讓涉及管理階層之主觀判斷及具有高度不確定性。因此，收入認列於正確時點與否及銷貨折讓之估計為本會計師執行合併財務報告查核重要的評估事項之一。

因應之查核程序：

本會計師對上述關鍵查核事項之主要查核程序包括測試商品銷售收入認列時點之主要內部控制之設計及執行有效性；選取資產負債表日前後一段期間之商品銷售交易，測試銷貨是否認列於正確期間；測試有關折讓之估計方法及計算，包括評估管理階層估計銷貨折讓所使用假設之合理性；檢視實際支付折讓金額之情形，以評估管理階層估列應計折讓金額之合理性。

二、存貨評價

有關存貨評價之會計政策請詳合併財務報告附註四(八)；存貨評價之會計估計及假設不確定性之說明，請詳合併財務報告附註五(二)；存貨跌價損失之提列情形，請詳合併財務報告附註六(六)。

關鍵查核事項之說明：

宏碁股份有限公司及其子公司之存貨係依成本與淨變現價值孰低衡量。由於資訊產品具有快速創新之特質，市場競爭激烈致產品價格變動較快，另產品及所備零組件亦可能不符市場需求而產生呆滯情形，致存貨淨變現價值估計可能涉及管理階層之主觀判斷且具有高度不確定性，因此存貨之評價為本會計師執行合併財務報告查核重要評估事項之一。

因應之查核程序：

本會計師對上述關鍵查核事項之主要查核程序包括評估存貨之評價是否已按宏碁股份有限公司及其子公司之會計政策處理；檢視存貨庫齡報表，分析各期存貨庫齡變化情形及測試存貨是否分類於適當庫齡區間；執行存貨淨變現價值測試以評估跌價損失認列之合理性。

三、商譽減損評估

有關非金融資產減損之會計政策請詳合併財務報告附註四(十四)；商譽減損評估之會計估計及假設不確定性之說明，請詳合併財務報告附註五(三)；商譽減損評估之說明，請詳合併財務報告附註六(十二)。

關鍵查核事項之說明：

宏碁股份有限公司及其子公司因收購子公司而產生商譽，應每年定期或於有減損跡象時需執行減損測試。由於評估商譽所屬現金產生單位之可回收金額時需仰賴管理階層對未來現金流量及各項關鍵假設之主觀判斷及估計，其具複雜度及高度不確性，因此，商譽減損評估為本會計師執行合併財務報告查核重要評估事項之一。

因應之查核程序：

本會計師對上述關鍵查核事項之主要查核程序包括評估管理階層辨認現金產生單位，並檢查歸屬於各現金產生單位之資產帳面價值已完整涵蓋；評估管理階層衡量可回收金額所使用之估計基礎及其主要假設(主係預計營收成長率及加權平均資金成本)之合理性，並評估管理階層過去所作預測之合理性及針對前述重要假設進行敏感度分析；此外，本會計師另委託內部專家評估加權平均資金成本之設算及其假設之合理性，及檢視宏碁股份有限公司及其子公司是否已適當揭露商譽減損評估之相關資訊。

其他事項

宏碁股份有限公司已編製民國一一二年度及一一一年度之個體財務報告，並經本會計師出具無保留意見之查核報告在案，備供參考。

管理階層與治理單位對合併財務報告之責任

管理階層之責任係依照證券發行人財務報告編製準則暨經金融監督管理委員會認可並發布生效之國際財務報導準則、國際會計準則、解釋及解釋公告編製允當表達之合併財務報告，且維持與合併財務報告編製有關之必要內部控制，以確保合併財務報告未存有導因於舞弊或錯誤之重大不實表達。

於編製合併財務報告時，管理階層之責任亦包括評估宏碁股份有限公司及其子公司繼續經營之能力、相關事項之揭露，以及繼續經營會計基礎之採用，除非管理階層意圖清算宏碁股份有限公司及其子公司或停止營業，或除清算或停業外別無實際可行之其他方案。

宏碁股份有限公司及其子公司之治理單位(含審計委員會)負有監督財務報導流程之責任。

會計師查核合併財務報告之責任

本會計師查核合併財務報告之目的，係對合併財務報告整體是否存有導因於舞弊或錯誤之重大不實表達取得合理確信，並出具查核報告。合理確信係高度確信，惟依照審計準則執行之查核工作無法保證必能偵出合併財務報告存有之重大不實表達。不實表達可能導因於舞弊或錯誤。如不實表達之個別金額或彙總數可合理預期將影響合併財務報告使用者所作之經濟決策，則被認為具有重大性。

本會計師依照審計準則查核時，運用專業判斷及專業懷疑。本會計師亦執行下列工作：

- 一、辨認並評估合併財務報告導因於舞弊或錯誤之重大不實表達風險；對所評估之風險設計及執行適當之因應對策；並取得足夠及適切之查核證據以作為查核意見之基礎。因舞弊可能涉及共謀、偽造、故意遺漏、不實聲明或踰越內部控制，故未偵出導因於舞弊之重大不實表達之風險高於導因於錯誤者。
- 二、對與查核攸關之內部控制取得必要之瞭解，以設計當時情況下適當之查核程序，惟其目的非對宏碁股份有限公司及其子公司內部控制之有效性表示意見。
- 三、評估管理階層所採用會計政策之適當性，及其所作會計估計與相關揭露之合理性。

四、依據所取得之查核證據，對管理階層採用繼續經營會計基礎之適當性，以及使宏基股份有限公司及其子公司繼續經營之能力可能產生重大疑慮之事件或情況是否存在重大不確定性，作出結論。本會計師若認為該等事件或情況存在重大不確定性，則須於查核報告中提醒合併財務報告使用者注意合併財務報告之相關揭露，或於該等揭露係屬不適當時修正查核意見。本會計師之結論係以截至查核報告日所取得之查核證據為基礎。惟未來事件或情況可能導致宏基股份有限公司及其子公司不再具有繼續經營之能力。

五、評估合併財務報告(包括相關附註)之整體表達、結構及內容，以及合併財務報告是否允當表達相關交易及事件。

六、對於集團內組成個體之財務資訊取得足夠及適切之查核證據，以對合併財務報告表示意見。本會計師負責集團查核案件之指導、監督及執行，並負責形成集團之查核意見。

本會計師與治理單位溝通之事項，包括所規劃之查核範圍及時間，以及重大查核發現(包括於查核過程中所辨認之內部控制顯著缺失)。

本會計師亦向治理單位提供本會計師所隸屬事務所受獨立性規範之人員已遵循會計師職業道德規範中有關獨立性之聲明，並與治理單位溝通所有可能被認為會影響會計師獨立性之關係及其他事項(包括相關防護措施)。

本會計師從與治理單位溝通之事項中，決定對宏基股份有限公司及其子公司民國一一二年度合併財務報告查核之關鍵查核事項。本會計師於查核報告中敘明該等事項，除非法令不允許公開揭露特定事項，或在極罕見情況下，本會計師決定不於查核報告中溝通特定事項，因可合理預期此溝通所產生之負面影響大於所增進之公眾利益。

安侯建業聯合會計師事務所

施威銘



會計師：

高靚玟



證券主管機關：金管證六字第0950103298號

核准簽證文號：金管證審字第1060005191號

民國一三三年三月十四日

宏碁股份有限公司及子公司
合併資產負債表
民國一十二年及一十一年十二月三十一日

單位：新台幣千元

	112.12.31		111.12.31	
	金額	%	金額	%
資 產				
流動資產：				
1100 現金及約當現金(附註六(一))	\$ 48,134,128	23	46,842,902	25
1110 透過損益按公允價值衡量之金融資產－流動(附註六(二))	140,558	-	935,122	1
1137 按攤銷後成本衡量之金融資產－流動	461,025	-	-	-
1140 合約資產－流動(附註六(二十五))	701,205	-	523,881	-
1170 應收票據及帳款淨額(附註六(三)及(二十五))	52,194,191	25	51,322,037	27
1180 應收帳款－關係人淨額(附註六(三)、(二十五)及七)	114,041	-	41,821	-
1200 其他應收款(附註七)	981,335	-	441,720	-
1220 本期所得稅資產	348,843	-	354,479	-
130X 存貨(附註六(四))	43,553,072	22	42,213,077	22
1476 其他金融資產－流動(附註六(一)及八)	6,885,203	3	345,879	-
1479 其他流動資產(附註六(十三))	4,052,437	2	3,636,107	2
流動資產合計	<u>157,566,038</u>	<u>75</u>	<u>146,657,025</u>	<u>77</u>
非流動資產：				
1517 透過其他綜合損益按公允價值衡量之金融資產－非流動(附註六(五))	11,901,429	6	7,603,961	4
1535 按攤銷後成本衡量之金融資產－非流動(附註六(六))	4,214,559	2	797,782	-
1550 採用權益法之投資(附註六(七))	1,391,943	1	1,174,374	1
1600 不動產、廠房及設備(附註六(九)及八)	4,423,825	2	4,298,887	2
1755 使用權資產(附註六(十))	1,924,650	1	1,969,364	1
1760 投資性不動產淨額(附註六(十一))	861,680	-	831,925	1
1780 無形資產(附註六(十二))	18,855,332	9	18,530,591	10
1840 遞延所得稅資產(附註六(二十一))	3,784,322	2	3,705,388	2
1980 其他金融資產－非流動(附註八)	1,133,805	1	1,082,824	1
1990 其他非流動資產(附註六(十三))	2,676,263	1	2,387,598	1
非流動資產合計	<u>51,167,808</u>	<u>25</u>	<u>42,382,694</u>	<u>23</u>
資產總計	<u>\$ 208,733,846</u>	<u>100</u>	<u>189,039,719</u>	<u>100</u>

(續次頁)

(請詳閱後附合併財務報告附註)

董事長：陳俊聖



經理人：陳俊聖



簡慧祥



陳怡如



會計主管：陳玉玲



宏碁股份有限公司及子公司
合併資產負債表(續)
民國一十二年及一十一年十二月三十一日

單位：新台幣千元

	112.12.31		111.12.31	
	金額	%	金額	%
負債及權益				
流動負債：				
2100 短期借款(附註六(十四)及八)	\$ 976,627	-	1,652,086	1
2120 透過損益按公允價值衡量之金融負債－流動(附註六(二))	787,803	-	1,015,407	-
2130 合約負債－流動(附註六(二十五))	3,252,251	2	2,985,415	2
2170 應付票據及帳款(附註七)	44,701,410	21	31,549,698	17
2200 其他應付款(附註六(二十六)及七)	32,285,437	16	35,449,182	19
2230 本期所得稅負債	2,997,993	1	3,247,082	2
2250 負債準備－流動(附註六(十八)及九)	6,466,024	3	6,916,990	3
2280 租賃負債－流動(附註六(十七))	613,488	-	613,263	-
2322 一年內到期長期借款(附註六(十五)及八)	39,518	-	58,017	-
2365 退款負債－流動	13,968,281	7	14,722,275	8
2399 其他流動負債	1,120,719	1	1,314,317	1
流動負債合計	<u>107,209,551</u>	<u>51</u>	<u>99,523,732</u>	<u>53</u>
非流動負債：				
2500 透過損益按公允價值衡量之金融負債－非流動(附註六(二))	-	-	4,850	-
2527 合約負債－非流動(附註六(二十五))	712,983	-	829,346	-
2531 應付公司債(附註六(十六))	10,000,000	5	10,000,000	5
2540 長期借款(附註六(十五)及八)	1,565,035	1	104,476	-
2550 負債準備－非流動(附註六(十八)及九)	14,232	-	15,296	-
2570 遞延所得稅負債(附註六(二十一))	5,718,682	3	5,025,255	3
2580 租賃負債－非流動(附註六(十七))	1,486,249	1	1,495,786	1
2600 其他非流動負債	1,685,049	1	1,606,783	1
非流動負債合計	<u>21,182,230</u>	<u>11</u>	<u>19,081,792</u>	<u>10</u>
負債總計	<u>128,391,781</u>	<u>62</u>	<u>118,605,524</u>	<u>63</u>
歸屬母公司業主之權益(附註六(五)、(七)、(八)及(二十二))：				
3110 普通股股本	30,478,538	15	30,478,538	16
3200 資本公積	27,805,176	13	27,795,883	15
3300 保留盈餘	18,490,986	9	14,897,145	8
3400 其他權益	664,598	-	(4,309,253)	(2)
3500 庫藏股票	(2,712,774)	(1)	(2,914,856)	(2)
母公司業主權益合計	<u>74,726,524</u>	<u>36</u>	<u>65,947,457</u>	<u>35</u>
36XX 非控制權益	<u>5,615,541</u>	<u>2</u>	<u>4,486,738</u>	<u>2</u>
權益總計	<u>80,342,065</u>	<u>38</u>	<u>70,434,195</u>	<u>37</u>
負債及權益總計	<u>\$ 208,733,846</u>	<u>100</u>	<u>189,039,719</u>	<u>100</u>

(請詳閱後附合併財務報告附註)

董事長：陳俊聖



經理人：陳俊聖



簡慧祥



陳怡如



會計主管：陳玉玲



宏碁股份有限公司及子公司

合併綜合損益表

民國一十二年及一十一年一月一日至十二月三十一日

單位：新台幣千元

	112年度		111年度	
	金額	%	金額	%
4000 營業收入(附註六(二十五)、七及十四)	\$ 241,308,142	100	275,423,744	100
5000 營業成本(附註六(四)、(九)、(十)、(十二)、(十七)、(十八)、(二十)、(二十六)、七及十二)	(215,484,917)	(89)	(245,679,257)	(89)
營業毛利	25,823,225	11	29,744,487	11
營業費用(附註六(三)、(九)、(十)、(十一)、(十二)、(十七)、(十八)、(十九)、(二十)、(二十三)、(二十六)、七及十二):				
6100 推銷費用	(14,204,313)	(6)	(15,679,457)	(5)
6200 管理費用	(5,335,136)	(2)	(4,826,563)	(2)
6300 研究發展費用	(2,118,397)	(1)	(2,448,843)	(1)
營業費用合計	(21,657,846)	(9)	(22,954,863)	(8)
6500 其他收益及費損淨額(附註六(十九)、(二十七)及七)	60,032	-	138,073	-
營業淨利	4,225,411	2	6,927,697	3
營業外收入及支出:				
7100 利息收入(附註六(二十八))	2,059,695	1	535,746	-
7010 其他收入(附註六(二十八))	484,476	-	556,176	-
7020 其他利益及損失(附註六(七)、(十二)、(二十八)、(二十九)及七)	1,265,856	-	(72,937)	-
7050 財務成本(附註六(十七)及(二十八))	(283,478)	-	(193,684)	-
7060 採用權益法認列之關聯企業及合資利益之份額(附註六(七))	46,835	-	120,823	-
營業外收入及支出合計	3,573,384	1	946,124	-
7900 稅前淨利	7,798,795	3	7,873,821	3
7950 減: 所得稅費用(附註六(二十一))	(2,167,631)	(1)	(2,270,529)	(1)
本期淨利	5,631,164	2	5,603,292	2
其他綜合損益(附註六(五)、(七)、(二十)、(二十一)及(二十二)):				
不重分類至損益之項目				
8310 確定福利計畫之再衡量數	(35,982)	-	587,280	-
8316 透過其他綜合損益按公允價值衡量之權益工具投資未實現評價益(損)	7,812,351	3	(1,221,882)	-
8320 採用權益法認列關聯企業之其他綜合損益之份額	84	-	(13)	-
8349 與不重分類之項目相關之所得稅	3,280	-	(34,430)	-
不重分類至損益之項目合計	7,779,733	3	(669,045)	-
8360 後續可能重分類至損益之項目				
8361 國外營運機構財務報表換算之兌換差額	408,596	-	4,596,636	1
8370 採用權益法認列關聯企業之其他綜合損益之份額	(568)	-	234	-
8399 與可能重分類之項目相關之所得稅	-	-	-	-
後續可能重分類至損益之項目合計	408,028	-	4,596,870	1
本期其他綜合損益	8,187,761	3	3,927,825	1
本期綜合損益總額	\$ 13,818,925	5	9,531,117	3
本期淨利歸屬於:				
8610 母公司業主	\$ 4,931,944	2	5,003,688	2
8620 非控制權益	699,220	-	599,604	-
	\$ 5,631,164	2	5,603,292	2
綜合損益總額歸屬於:				
8710 母公司業主	\$ 13,141,580	5	8,930,204	3
8720 非控制權益	677,345	-	600,913	-
	\$ 13,818,925	5	9,531,117	3
每股盈餘(單位: 新台幣元, 附註六(二十四))				
9750 基本每股盈餘	\$ 1.64		1.67	
9850 稀釋每股盈餘	\$ 1.64		1.65	

(請詳閱後附合併財務報告附註)

董事長: 陳俊聖

經理人: 陳俊聖

簡慧祥

陳怡如

會計主管: 陳玉玲

宏碁股份有限公司及子公司

合併權益變動表

民國一二年及一二年一月一日至十二月三十一日

單位：新台幣千元

	歸屬於母公司業主之權益							其他權益項目					非控制權益	權益總計
	普通股股本	資本公積	保留盈餘			國外營運機構財務報表換算之兌換差額	透過其他綜合損益按公允價值衡量之金融資產		確定福利計畫再衡數量	庫藏股票	歸屬於母公司業主權益總計			
			法定盈餘公積	特別盈餘公積	未分配盈餘		未實現(損)益	合計						
民國一一年一月一日餘額	\$ 30,478,538	27,514,269	1,456,427	4,833,750	10,596,212	16,886,389	(8,805,597)	746,183	(228,210)	(8,287,624)	(2,914,856)	63,676,716	2,346,227	66,022,943
本期淨利	-	-	-	-	5,003,688	5,003,688	-	-	-	-	-	5,003,688	599,604	5,603,292
本期其他綜合損益	-	-	-	-	-	-	4,595,828	(1,204,929)	535,617	3,926,516	-	3,926,516	1,309	3,927,825
本期綜合損益總額	-	-	-	-	5,003,688	5,003,688	4,595,828	(1,204,929)	535,617	3,926,516	-	8,930,204	600,913	9,531,117
盈餘指撥及分配：														
提列法定盈餘公積	-	-	1,058,914	-	(1,058,914)	-	-	-	-	-	-	-	-	-
提列特別盈餘公積	-	-	-	2,564,442	(2,564,442)	-	-	-	-	-	-	-	-	-
普通股現金股利	-	-	-	-	(6,949,107)	(6,949,107)	-	-	-	-	-	(6,949,107)	-	(6,949,107)
發放子公司股利調整資本公積	-	107,298	-	-	-	-	-	-	-	-	-	107,298	-	107,298
採用權益法認列之關聯企業之變動數	-	(2,746)	-	-	-	-	-	-	-	-	-	(2,746)	(8,621)	(11,367)
對子公司所有權權益變動	-	154,065	-	-	-	-	(287)	5,195	7,486	12,394	-	166,459	(166,459)	-
取得或處分子公司股份股權	-	-	-	-	-	-	-	-	-	-	-	-	22,986	22,986
實際取得或處分子公司股份價格與帳面價值差額	-	12,345	-	-	-	-	-	-	-	-	-	12,345	(12,345)	-
組織重組	-	8,302	-	-	-	-	(11,702)	-	5,483	(6,219)	-	2,083	(2,083)	-
子公司員工認股權酬勞成本	-	2,350	-	-	-	-	-	-	-	-	-	2,350	18,407	20,757
收購子公司	-	-	-	-	-	-	-	-	-	-	-	-	278,873	278,873
非控制權益增加	-	-	-	-	-	-	-	-	-	-	-	-	1,616,281	1,616,281
子公司分配股利予非控制權益	-	-	-	-	-	-	-	-	-	-	-	-	(207,441)	(207,441)
子公司處分透過其他綜合損益按公允價值衡量之金融資產	-	-	-	-	(43,825)	(43,825)	-	43,825	-	43,825	-	-	-	-
子公司清算	-	-	-	-	-	-	1,855	-	-	1,855	-	1,855	-	1,855
民國一一年十二月三十一日餘額	30,478,538	27,795,883	2,515,341	7,398,192	4,983,612	14,897,145	(4,219,903)	(409,726)	320,376	(4,309,253)	(2,914,856)	65,947,457	4,486,738	70,434,195
本期淨利	-	-	-	-	4,931,944	4,931,944	-	-	-	-	-	4,931,944	699,220	5,631,164
本期其他綜合損益	-	-	-	-	-	-	421,565	7,813,884	(25,813)	8,209,636	-	8,209,636	(21,875)	8,187,761
本期綜合損益總額	-	-	-	-	4,931,944	4,931,944	421,565	7,813,884	(25,813)	8,209,636	-	13,141,580	677,345	13,818,925
盈餘指撥及分配：														
提列法定盈餘公積	-	-	495,986	-	(495,986)	-	-	-	-	-	-	-	-	-
迴轉特別盈餘公積	-	-	-	(84,251)	84,251	-	-	-	-	-	-	-	-	-
普通股現金股利	-	-	-	-	(4,571,781)	(4,571,781)	-	-	-	-	-	(4,571,781)	-	(4,571,781)
發放子公司股利調整資本公積	-	70,119	-	-	-	-	-	-	-	-	-	70,119	-	70,119
子公司處分母公司股票視同庫藏股交易	-	73,115	-	-	-	-	-	-	-	-	202,082	275,197	-	275,197
採用權益法認列之關聯企業之變動數	-	1,640	-	-	-	-	-	-	-	-	-	1,640	-	1,640
對子公司所有權權益變動	-	(117,115)	-	-	-	-	(1,364)	(431)	(312)	(2,107)	-	(119,222)	119,222	-
取得或處分子公司股份股權	-	-	-	-	-	-	-	-	-	-	-	-	84,859	84,859
實際取得或處分子公司股份價格與帳面價值差額	-	(19,538)	-	-	-	-	-	-	-	-	-	(19,538)	19,538	-
組織重組	-	252	-	-	-	-	-	-	-	-	-	252	(252)	-
子公司員工認股權酬勞成本	-	820	-	-	-	-	-	-	-	-	-	820	4,851	5,671
收購子公司	-	-	-	-	-	-	-	-	-	-	-	-	220,553	220,553
非控制權益增加	-	-	-	-	-	-	-	-	-	-	-	-	429,281	429,281
子公司分配股利予非控制權益	-	-	-	-	-	-	-	-	-	-	-	-	(426,594)	(426,594)
本公司處分透過其他綜合損益按公允價值衡量之金融資產	-	-	-	-	3,212,026	3,212,026	-	(3,212,026)	-	(3,212,026)	-	-	-	-
子公司處分透過其他綜合損益按公允價值衡量之金融資產	-	-	-	-	21,652	21,652	-	(21,652)	-	(21,652)	-	-	-	-
民國一二年十二月三十一日餘額	\$ 30,478,538	27,805,176	3,011,327	7,313,941	8,165,718	18,490,986	(3,799,702)	4,170,049	294,251	664,598	(2,712,774)	74,726,524	5,615,541	80,342,065

(請詳閱後附合併財務報告附註)

董事長：陳俊聖



經理人：陳俊聖



簡慧祥



陳怡如



會計主管：陳玉玲



宏碁股份有限公司及子公司

合併現金流量表

民國一十二年及一十一年一月一日至十二月三十一日

單位：新台幣千元

	112年度	111年度
營業活動之現金流量：		
本期稅前淨利	\$ 7,798,795	7,873,821
調整項目：		
收益費損項目		
折舊費用	1,129,867	1,016,650
攤銷費用	646,315	674,048
透過損益按公允價值衡量金融資產及負債之淨損失	6,962	37,445
按攤銷後成本衡量之金融資產匯率影響數	(2,448)	(57,817)
利息費用	283,478	193,684
利息收入	(2,059,695)	(535,746)
股利收入	(484,476)	(556,176)
股份基礎給付酬勞成本	5,671	20,757
採用權益法認列之關聯企業及合資利益之份額	(46,835)	(120,823)
處分投資利益	(3,967)	(8,121)
處分設備及無形資產(利益)損失	(1,233)	9,559
不動產、廠房及設備轉列營業成本數	323	-
非金融資產減損損失	1	7,503
非金融資產減損迴轉利益	-	(30,048)
廉價購買利益	(2,216)	-
子公司清算損失及其他投資損失	-	2,566
收益費損項目合計	(528,253)	653,481
與營業活動相關之資產／負債變動數：		
與營業活動相關之資產之淨變動：		
透過損益按公允價值衡量之衍生金融工具	(154,704)	1,268,942
合約資產	(147,583)	18,835
應收票據及帳款	(762,755)	12,910,775
應收帳款－關係人	(68,125)	(40,492)
存貨	(1,345,565)	16,491,929
其他應收款及其他流動資產	(802,331)	147,075
其他非流動資產	48,588	150,924
與營業活動相關之資產之淨變動合計	(3,232,475)	30,947,988
與營業活動相關之負債之淨變動：		
合約負債	37,990	352,660
應付票據及帳款	13,039,769	(26,389,589)
其他應付款及其他流動負債	(3,384,816)	(2,705,802)
負債準備	(454,602)	328,977
退款負債	(753,994)	(1,406,701)
其他非流動負債	45,371	88,790
與營業活動相關之負債之淨變動合計	8,529,718	(29,731,665)
營運產生之現金流入	12,567,785	9,743,625
收取之利息	1,910,847	517,270
支付之所得稅	(1,795,092)	(4,326,459)
營業活動之淨現金流入	12,683,540	5,934,436

(續次頁)

(請詳閱後附合併財務報告附註)

董事長：陳俊聖



經理人：陳俊聖



簡慧祥



陳怡如



會計主管：陳玉玲



宏碁股份有限公司及子公司

合併現金流量表(承前頁)

民國一十二年及一十一年一月一日至十二月三十一日

單位：新台幣千元

	112年度	111年度
投資活動之現金流量：		
取得透過其他綜合損益按公允價值衡量之金融資產	(845,063)	(978,681)
處分透過其他綜合損益按公允價值衡量之金融資產	4,356,887	-
取得按攤銷後成本衡量之金融資產	(3,859,633)	(739,775)
取得透過損益按公允價值衡量之金融資產	(74,724)	-
處分透過損益按公允價值衡量之金融資產	775,088	1,943,356
取得採用權益法之投資	(397,661)	(150,125)
處分採用權益法之投資	-	21,136
取得不動產、廠房及設備及投資性不動產	(516,266)	(475,429)
處分不動產、廠房及設備及無形資產價款	54,517	32,342
取得無形資產	(483,472)	(395,832)
支付企業合併/投資關聯企業之或有對價	(35,609)	(37,534)
併購子公司之淨現金流入(流出)	248,473	(418,436)
履行合約成本增加	(558,479)	(356,804)
其他金融資產(增加)減少	(6,587,259)	28,258
收取之股利	557,384	624,495
投資活動之淨現金流出	(7,365,817)	(903,029)
籌資活動之現金流量：		
短期借款增加	3,784,389	9,800,722
短期借款減少	(4,503,595)	(9,434,416)
舉借長期借款	1,500,000	72,355
償還長期借款	(63,652)	(34,561)
租賃本金償還	(744,711)	(652,218)
發放現金股利	(4,501,662)	(6,841,809)
庫藏股票處分	275,197	-
子公司分配股利予非控制權益	(426,594)	(207,441)
子公司發行新股非由合併公司認購	433,434	1,616,281
取得子公司股權	(28,613)	(21,930)
處分子公司股權(未喪失控制力)	113,472	44,916
支付之利息	(277,876)	(181,155)
籌資活動之淨現金流出	(4,440,211)	(5,839,256)
匯率變動之影響	413,714	3,031,210
本期現金及約當現金增加數	1,291,226	2,223,361
期初現金及約當現金餘額	46,842,902	44,619,541
期末現金及約當現金餘額	\$ 48,134,128	46,842,902

(請詳閱後附合併財務報告附註)

董事長：陳俊聖



經理人：陳俊聖



簡慧祥



陳怡如



會計主管：陳玉玲



宏碁股份有限公司及子公司
合併財務報告附註
民國一一二年度及一一一年度
(除另有註明者外，所有金額均以新台幣千元為單位)

一、公司沿革

宏碁股份有限公司(以下簡稱「本公司」)於民國六十五年八月奉經濟部核准設立。本公司及子公司(以下簡稱「合併公司」)主要業務係於全球各地銷售自有品牌資訊產品，並在消費和商用市場開闢契機建立全新生態圈，推出更多結合硬體、軟體和服務整合性應用與產品。此外，合併公司也建立多元事業引擎策略，以激發產品與創新應用服務，並藉以拓展不同市場。

二、通過財務報告之日期及程序

本合併財務報告已於民國一一三年三月十四日經董事會通過發布。

三、新發布及修訂準則及解釋之適用

(一)已採用金融監督管理委員會(以下簡稱金管會)認可之新發布及修訂後準則及解釋之影響

合併公司自民國一一二年一月一日起開始適用下列新修正之國際財務報導準則會計準則，且對合併財務報告未造成重大影響。

- 國際會計準則第一號之修正「會計政策之揭露」
- 國際會計準則第八號之修正「會計估計值之定義」
- 國際會計準則第十二號之修正「與單一交易所產生之資產及負債有關之遞延所得稅」

合併公司自民國一一二年五月二十三日起開始適用下列新修正之國際財務報導準則，且對合併財務報告未造成重大影響。

- 國際會計準則第十二號之修正「國際租稅變革-支柱二規則範本」

(二)尚未採用金管會認可之國際財務報導準則之影響

合併公司評估適用下列自民國一一三年一月一日起生效之新修正之國際財務報導準則會計準則，將不致對合併財務報告造成重大影響。

- 國際會計準則第一號之修正「負債分類為流動或非流動」
- 國際會計準則第一號之修正「具合約條款之非流動負債」
- 國際會計準則第七號及國際財務報導準則第七號之修正「供應商融資安排」
- 國際財務報導準則第十六號之修正「售後租回中之租賃負債」

宏碁股份有限公司及子公司合併財務報告附註(續)

(三)金管會尚未認可之新發布及修訂準則及解釋

合併公司預期下列尚未經金管會認可之新發布及修正準則不致對合併財務報告造成重大影響。

- 國際財務報導準則第十號及國際會計準則第二十八號之修正「投資者與其關聯企業或合資間之資產出售或投入」
- 國際財務報導準則第十七號「保險合約」及國際財務報導準則第十七號之修正
- 國際會計準則第二十一號之修正「缺乏可兌換性」

四、重大會計政策之彙總說明

本合併財務報告所採用之重大會計政策彙總說明如下。下列會計政策已一致適用於本合併財務報告之所有表達期間。

(一)遵循聲明

本合併財務報告係依照證券發行人財務報告編製準則(以下簡稱「編製準則」)及金融監督管理委員會認可並發布生效之國際財務報導準則、國際會計準則、解釋及解釋公告(以下簡稱「金管會認可之國際財務報導準則會計準則」)編製。

(二)編製基礎

1. 衡量基礎

除下列資產負債表之重要項目外，本合併財務報告係依歷史成本為基礎編製：

- (1) 透過損益按公允價值衡量之金融工具(包括衍生金融工具)；
- (2) 透過其他綜合損益按公允價值衡量之金融資產；及
- (3) 淨確定福利負債，係依確定福利義務現值減除退休基金資產之公允價值衡量。

2. 功能性貨幣及表達貨幣

合併公司每一個體均係以各營運所處主要經濟環境之貨幣為其功能性貨幣。本合併財務報告係以本公司之功能性貨幣新台幣表達。除另有註明者外，所有以新台幣表達之財務資訊均以新台幣千元為單位。

(三)合併基礎

1. 合併財務報告編製原則

合併財務報告之編製主體包含本公司及由本公司所控制之個體(即子公司)。當本公司暴露於來自對被投資個體之參與之變動報酬或對該等變動報酬享有權利，且透過對被投資個體之權力有能力影響該等報酬時，本公司控制該個體。

宏碁股份有限公司及子公司合併財務報告附註(續)

自對子公司取得控制之日起，開始將其財務報告納入合併財務報告，直至喪失控制之日為止。合併公司間之交易、餘額及任何未實現收益與費損，業於編製合併財務報告時已全數消除。子公司之綜合損益總額係分別歸屬至本公司業主及非控制權益，即使非控制權益因而成為虧損餘額亦然。

子公司之財務報表業已適當調整，俾使其會計政策與本公司所使用之會計政策一致。

合併公司對子公司所有權權益之變動，未導致喪失控制者，作為與業主間之權益交易處理。非控制權益之調整數與所支付或收取對價公允價值間之差額，係直接認列於權益且歸屬於本公司業主。

當合併公司喪失對子公司之控制時，處分損益係為下列兩者之差額：(1)所收取對價之公允價值與對前子公司之剩餘投資按喪失控制日之公允價值合計數，以及(2)前子公司之資產(含商譽)與負債及非控制權益於喪失控制日之帳面金額合計數。合併公司對於其他綜合損益中所認列與該子公司有關之所有金額，其會計處理係與合併公司直接處分相關資產或負債所必須遵循之基礎相同。

對前子公司剩餘投資係按喪失控制日之公允價值作為原始認列透過其他綜合損益按公允價值衡量金融資產之價值或作為原始認列投資關聯企業之成本。

2. 列入合併財務報告之子公司

投資公司名稱	子公司名稱	業務性質	綜合持股百分比		說明
			112.12.31	111.12.31	
AHI	Acer Market Services Limited (AMS, 香港)	專業投資及控股公司	100.00 %	100.00 %	
AHI	Acer Computer (Far East) Limited (AFE, 香港)	品牌資訊產品行銷	100.00 %	100.00 %	
AMS	宏碁訊息(中山)有限公司 (AIZS, 中國)	品牌資訊產品行銷	100.00 %	100.00 %	
AMS	宏碁電腦(上海)有限公司 (ACCN, 中國)	資訊產品維修服務	100.00 %	100.00 %	
AMS	宏碁(重慶)有限公司 (ACCQ, 中國)	品牌資訊產品行銷	100.00 %	100.00 %	
本公司	Acer European Holdings SA (AEH, 瑞士)	專業投資及控股公司	100.00 %	100.00 %	
AEH	Acer Europe B.V. (AHN, 荷蘭)	專業投資及控股公司	100.00 %	100.00 %	
AEH	Acer Africa (Proprietary) Limited (AAF, 南非)	行銷及支援服務	100.00 %	100.00 %	
AEH	AGP Insurance (Guernsey) Limited (AGU, 英屬根西島)	保險公司	100.00 %	100.00 %	
AEH	Acer Sales International SA (ASIN, 瑞士)	品牌資訊產品行銷	- %	100.00 %	註五
AEH	Acer Europe SA (AEG, 瑞士)	品牌資訊產品行銷	100.00 %	100.00 %	
AEH	Sertec 360 SA (SER, 瑞士)	資訊產品維修服務	100.00 %	100.00 %	
AEH及 AHN	Acer Bilisim Teknolojileri Limited Sirketi (ATR, 土耳其)	品牌資訊產品行銷	100.00 %	100.00 %	
AHN	Acer Computer France S.A.S.U. (ACF, 法國)	品牌資訊產品行銷	100.00 %	100.00 %	

宏碁股份有限公司及子公司合併財務報告附註(續)

投資公 司名稱	子公司名稱	業務性質	綜合持股百分比		說明
			112.12.31	111.12.31	
ACF	Enfinitec France (ENFR, 法國)	資訊產品管理及維修服務	100.00 %	-	註二
AHN	Acer U.K. Limited (AUK, 英國)	品牌資訊產品行銷	100.00 %	100.00 %	
AHN	Acer Italy S.R.L. (AIT, 義大利)	品牌資訊產品行銷	100.00 %	100.00 %	
AHN	Acer Computer GmbH (ACG, 德國)	品牌資訊產品行銷	100.00 %	100.00 %	
AHN	Acer Austria GmbH (ACV, 奧地利)	品牌資訊產品行銷	100.00 %	100.00 %	
AHN	Acer Czech Republic S.R.O. (ACZ, 捷克)	品牌資訊產品行銷及維修服務	100.00 %	100.00 %	
AHN	Acer Computer Iberica, S.A. (AIB, 西班牙)	品牌資訊產品行銷	100.00 %	100.00 %	
AHN	Enfinitec Switzerland AG (ENCH, 原名Acer Computer (Switzerland) AG, 瑞士)	資訊產品管理及維修服務	100.00 %	100.00 %	
AHN	Asplex Sp. z o.o. (APX, 波蘭)	品牌資訊產品維修服務	100.00 %	100.00 %	
AHN及ACH	Acer Marketing Services LLC (ARU, 俄羅斯)	品牌資訊產品行銷	100.00 %	100.00 %	
AHN	Acer Poland sp. z o.o. (APL, 波蘭)	品牌資訊產品行銷	100.00 %	100.00 %	
AHN	Acer Computer B.V. (ACH, 荷蘭)	品牌資訊產品行銷	100.00 %	100.00 %	
AHN	CPYou B.V. (CPY, 荷蘭)	品牌資訊產品行銷	100.00 %	100.00 %	
AHN	Enfinitec B.V. (ENNL, 荷蘭)	資訊產品管理及維修服務	100.00 %	100.00 %	
ENNL	Enfinitec Germany GmbH (ENDE, 德國)	資訊產品管理及維修服務	100.00 %	-	註二
AHN	Enfinitec Italy S.R.L. (ENIT, 義大利)	資訊產品管理及維修服務	100.00 %	100.00 %	
AHN	Enfinitec Poland Sp. z o.o. (ENPL, 波蘭)	資訊產品管理及維修服務	100.00 %	-	註二
AHN	Enfinitec Czech Republic s.r.o (ENCZ, 捷克)	資訊產品管理及維修服務	100.00 %	-	註二
ACH	Acer Computer Norway AS (ACN, 挪威)	行銷及支援服務	100.00 %	100.00 %	
ACH	Acer Finland Oy (AFN, 芬蘭)	行銷及支援服務	100.00 %	100.00 %	
ACH	Acer Sweden AB (ACW, 瑞典)	品牌資訊產品行銷	100.00 %	100.00 %	
ACH	Acer Denmark A/S (ACD, 丹麥)	品牌資訊產品行銷	100.00 %	100.00 %	
本公司及AEH	Boardwalk Capital Holdings Limited (Boardwalk, 英屬維京群島)	專業投資及控股公司	100.00 %	100.00 %	
Boardwalk	Acer Computec Mexico, S.A. de C.V. (AMEX, 墨西哥)	品牌資訊產品行銷	99.95 %	99.95 %	
Boardwalk	Acer American Holdings Corp. (AAH, 美國)	專業投資及控股公司	100.00 %	100.00 %	
Boardwalk、跨世紀及ASCBVI	AGP Tecnologia em Informatica do Brasil Ltda. (ATB, 巴西)	品牌資訊產品行銷	100.00 %	100.00 %	
AAH	Acer Cloud Technology Inc. (ACTI, 美國)	專業投資及控股公司	100.00 %	100.00 %	

宏碁股份有限公司及子公司合併財務報告附註(續)

投資公 司名稱	子公司名稱	業務性質	綜合持股百分比		說明
			112.12.31	111.12.31	
ACTI	Acer Cloud Technology (US), Inc. (ACTUS, 美國)	雲端技術服務及IoT 平台之研究、開發及 設計	100.00 %	100.00 %	
AAH	Gateway, Inc. (GWI, 美國)	專業投資及控股公司	100.00 %	100.00 %	
GWI	Acer America Corporation (AAC, 美國)	品牌資訊產品行銷	100.00 %	100.00 %	
GWI	Acer Service Corporation (ASC, 美國)	品牌資訊產品維修服 務	100.00 %	100.00 %	
本公司	Acer Holdings International, Incorporated (AHI, 英屬維京群 島)	專業投資及控股公司	100.00 %	100.00 %	
AHI	Acer Computer Co., Ltd. (ATH, 泰國)	品牌資訊產品行銷	100.00 %	100.00 %	
AHI	Acer Japan Corp. (AJC, 日本)	品牌資訊產品行銷	100.00 %	100.00 %	
AHI	Acer Computer Australia Pty. Limited (ACA, 澳大利亞)	品牌資訊產品行銷	100.00 %	100.00 %	
本公司	Acer Sales And Services Sdn Bhd (ASSB, 馬來西亞)	品牌資訊產品行銷	100.00 %	100.00 %	
AHI	Acer Asia Pacific Sdn Bhd (AAPH, 馬來西亞)	品牌資訊產品行銷	100.00 %	100.00 %	
本公司	Acer Computer (Singapore) Pte. Ltd. (ACS, 新加坡)	品牌資訊產品行銷	100.00 %	100.00 %	
AHI	Acer Computer New Zealand Limited (ACNZ, 紐西蘭)	品牌資訊產品行銷	100.00 %	100.00 %	
AHI及跨世 紀	PT. Acer Indonesia (AIN, 印尼)	品牌資訊產品行銷	100.00 %	100.00 %	
AIN及AHI	PT. Acer Manufacturing Indonesia (AMI, 印尼)	品牌資訊產品之組裝	100.00 %	100.00 %	
AHI、跨世 紀及 ASCBVI	Acer India Private Limited (AIL, 印度)	品牌資訊產品行銷	100.00 %	100.00 %	
AHI	Acer Vietnam Co., Ltd. (AVN, 越南)	品牌資訊產品行銷	100.00 %	100.00 %	
AHI	Acer Philippines, Inc. (APHI, 菲律賓)	品牌資訊產品行銷	100.00 %	100.00 %	
ASSB	Servex (Malaysia) Sdn Bhd (SMA, 馬來西亞)	電腦產品及通訊產品 等之通路銷售	100.00 %	100.00 %	
本公司	展碁國際股份有限公司(展碁, 台灣)	電腦產品及通訊產品 等之通路銷售	58.93 %	58.93 %	
展碁	好漾生活股份有限公司(好漾生 活, 台灣)	家電及3C產品之零售	58.93 %	58.93 %	
展碁	沛捷生醫股份有限公司 (沛捷生醫, 台灣)	保健產品通路與生技 服務業	44.20 %	44.20 %	註一
展碁	博瑞達應用材料股份有限公司 (博瑞達, 台灣)	買賣橡膠及各類橡膠 製品	36.85 %	36.85 %	註一
博瑞達	Protrade Asia Limited (PAL, 英屬維京群島)	買賣橡膠及各類橡膠 製品	36.85 %	36.85 %	註一
博瑞達	Dakota Co., Ltd. (DCL, 薩摩亞)	專業投資及控股公司	36.85 %	36.85 %	註一
DCL	Protrade Shanghai Trading Co., Ltd. (PST, 中國)	買賣橡膠及各類橡膠 製品	36.85 %	36.85 %	註一

宏碁股份有限公司及子公司合併財務報告附註(續)

投資公 司名稱	子公司名稱	業務性質	綜合持股百分比		說明
			112.12.31	111.12.31	
博瑞達	Protrade Resources Vietnam Company Limited (PRV, 越南)	買賣橡膠及各類橡膠製品	36.85 %	36.85 %	註一
博瑞達	Cascadia Resources Inc. (CRI, 美國)	買賣橡膠及各類橡膠製品	36.85 %	36.85 %	註一
本公司及 群基	智聯服務股份有限公司(智聯服務, 台灣)	系統整合服務	58.04 %	57.75 %	
智聯服務	上海立開信息科技服務有限公司 (上海立開, 中國)	系統整合服務	58.04 %	57.75 %	
智聯服務	宏碁創達股份有限公司(宏碁創達, 原名宏達服務股份有限公司, 台灣)	人力及專案服務	35.19 %	57.75 %	註一
智聯服務	Acer Synergy Tech America Corporation (ASTA, 美國)	系統整合服務	58.04 %	57.75 %	
智聯服務	旭誼工程股份有限公司(旭誼, 台灣)	廠房工程規劃及施工	16.96 %	附註六(七)	註二及七
宏碁創達	Acer Synergy Manpower America Corporation(ASMA, 美國)	人力及專案服務	35.19 %	-	註一及二
本公司	群基投資股份有限公司(群基, 台灣)	專業投資及控股公司	100.00 %	100.00 %	
群基	鋰基科技股份有限公司(鋰基, 台灣)	鋰電池模組製造	95.00 %	75.00 %	註三
本公司及 群基	宏碁遊戲股份有限公司(宏碁遊戲, 台灣)	遊戲主機及週邊商品之代理	70.03 %	70.03 %	
宏碁遊戲	Acer Global Merchandise Philippines Inc. (AGMPH, 菲律賓)	遊戲主機及週邊商品之代理	70.03 %	70.03 %	註三
宏碁遊戲	Winking Studios Limited (WKS, 原名Winking Entertainment Ltd., 英屬開曼群島)	專業投資及控股公司	35.69 %	38.49 %	註一及三
WKS	Winking Art Pte. Ltd (唯美新加坡, 新加坡)	遊戲美術外包製作	35.69 %	38.49 %	註一及三
WKS	唯晶科技股份有限公司(台灣唯晶, 台灣)	IP授權合作、電腦遊戲軟體設計、原創遊戲軟體研發	35.69 %	38.49 %	註一及三
WKS	唯晶天行者有限公司(唯晶天行者, 香港)	IP授權合作、國際平台發行遊戲	35.69 %	38.49 %	註一及三
WKS	唯晶科技(香港)有限公司(香港唯晶, 香港)	電腦遊戲軟體相關之設計、經營及銷售	35.69 %	38.49 %	註一及三
WKS	上海唯晶信息科技有限公司(上海唯晶, 中國)	控股、遊戲美術外包及聯合開發總部	35.69 %	38.49 %	註一及三
上海唯晶	上海唯藝信息科技有限公司(上海唯藝, 中國)	美術協力工作管理、大陸IP授權合作	35.69 %	38.49 %	註一及三
上海唯晶	南京唯晶信息科技有限公司(南京唯晶, 中國)	遊戲美術外包製作	35.69 %	38.49 %	註一及三
上海唯晶	唯晶文創投資有限公司(唯晶文創, 香港)	原創IP研發、IP授權合作	-	38.49 %	註一、三及五
南京唯晶	唯美遊戲有限公司(唯美遊戲, 香港)	遊戲美術外包製作	35.69 %	38.49 %	註一及三
本公司	宏碁跨世紀投資股份有限公司(跨世紀, 原名跨世紀投資有限公司, 台灣)	專業投資及控股公司	100.00 %	100.00 %	

宏碁股份有限公司及子公司合併財務報告附註(續)

投資公 司名稱	子公司名稱	業務性質	綜合持股百分比		說明
			112.12.31	111.12.31	
跨世紀及 ASCBVI	DropZone Holding Limited (DZH, 英屬開曼群島)	專業投資及控股公司	100.00 %	100.00 %	
DZH	DropZone (Hong Kong) Limited (DZL, 香港)	電競服務平台維運	100.00 %	100.00 %	
本公司	Acer SoftCapital Incorporated (ASCBVI, 英屬維京群島)	專業投資及控股公司	-	100.00 %	註五
本公司	倚天酷基股份有限公司(倚天酷 基, 台灣)	智慧型手持裝置產品 及3C週邊產品之研發 及銷售	63.54 %	65.51 %	
倚天酷基	酷基科技(上海)有限公司 (GCN, 中國)	電腦週邊產品之相關 銷售業務	63.54 %	65.51 %	
本公司	宏碁智聯網投資控股股份有限 公司(宏碁智聯網, 台灣)	專業投資及控股公司	100.00 %	100.00 %	
宏碁智聯 網	宏碁雲端技術服務股份有限公 司 (宏碁雲端技術, 台灣)	發展智聯網及雲端科 技, 整合雲端、軟 體、硬體以提供服務	100.00 %	100.00 %	
宏碁智聯 網	安圖斯科技股份有限公司(安圖 斯, 台灣)	高效能運算、雲端運 算、軟體定義儲存與 資訊科技解決方案	78.59 %	78.59 %	
安圖斯	北京安圖斯科技有限公司 (北京安圖斯, 中國)	高效能運算、雲端運 算、軟體定義儲存與 資訊科技解決方案	78.59 %	78.59 %	
安圖斯	Altos Computing (Thailand) Co., Ltd. (ALTH, 泰國)	高效能運算、雲端運 算、軟體定義儲存與 資訊科技解決方案	78.59 %	78.59 %	註三
安圖斯、 跨世紀及 ASCBVI	Altos Computing (India) Private Limited (ALIN, 原名Acer Infotech Pvt Ltd., 印度)	品牌資訊產品行銷	78.80 %	78.80 %	
宏碁智聯 網	聯永基股份有限公司(聯永基, 台灣)	研究、開發及銷售電 池模組	94.20 %	94.20 %	
宏碁智聯 網	宏碁資訊服務股份有限公司 (宏碁資訊, 台灣)	提供雲端(Cloud)與數 位應用(Digitalization) 整體解決方案	63.46 %	63.46 %	
宏碁資訊	宏碁信息科技(上海)有限公司 (宏碁訊息上海, 中國)	經營資訊軟體銷售及 資訊顧問服務業	63.46 %	-	註二
宏碁智聯 網	宏碁智通股份有限公司(宏碁智 通, 台灣)	智慧交通與電子票證 之方案與服務	100.00 %	94.41 %	
宏碁智聯 網	宏碁智醫股份有限公司(宏碁智 醫, 台灣)	智慧醫療檢測與數據 判讀分析、醫療大數 據、健康管理與訊息 交換	67.51 %	67.51 %	
宏碁雲端 技術	宏碁雙智(重慶)有限公司 (ACTCQ, 中國)	計算機軟硬體設計、 開發、銷售及技術諮 詢服務	100.00 %	100.00 %	
宏碁雲端 技術及宏 碁智聯網	宏碁通信股份有限公司(宏碁通 信, 台灣)	資訊軟體服務	100.00 %	100.00 %	
宏碁雲端 技術	宏碁智雲服務股份有限公司 (宏碁智雲服務, 台灣)	智雲數位內容管理技 術服務及研發	100.00 %	100.00 %	
宏碁智雲 服務	Acer Being Signage GmbH (ABSG, 德國)	智雲數位內容管理技 術服務及研發	100.00 %	100.00 %	
宏碁智聯 網	愛普瑞股份有限公司(愛普瑞, 台灣)	專業自行車智慧車錶 設計、開發及銷售	100.00 %	100.00 %	

宏碁股份有限公司及子公司合併財務報告附註(續)

投資公司名稱	子公司名稱	業務性質	綜合持股百分比		說明
			112.12.31	111.12.31	
愛普瑞	上海翹騎信息科技有限公司 (XPLSH, 中國)	專業自行車智慧車錶 銷售、騎乘與運動社 交平台營運商	100.00 %	100.00 %	
宏碁智聯網	宏碁智雲資訊股份有限公司 (宏碁智雲資訊, 台灣)	提供雲端技術及解決 方案服務	100.00 %	100.00 %	
宏碁智聯網	第三波軟件(北京)有限公司 (第三波北京, 中國)	商用及雲端應用軟體 銷售及技術服務	100.00 %	100.00 %	
本公司及 群基	安碁資訊股份有限公司(安碁資 訊, 台灣)	資訊安全服務	60.76 %	60.66 %	
安碁資訊	宏碁雲架構服務股份有限公司 (宏碁雲架構, 台灣)	營運不中斷及資訊部 門營運委外服務	60.76 %	60.66 %	
安碁資訊	安碁學苑股份有限公司(安碁學 苑, 台灣)	資訊安全教育訓練	60.76 %	60.66 %	
本公司	宏服技術服務(北京)有限公司 (宏服, 中國)	資訊產品維修服務	100.00 %	100.00 %	
本公司	宏星技術股份有限公司 (宏星技術, 台灣)	商用虛擬實境解決方 案供應商	66.81 %	66.81 %	
本公司	建碁股份有限公司(建碁, 台 灣)	商業應用電腦產品、 軟體、零組件、周邊 設備及儀器等产品之 行銷、製造及進出口 貿易以及電腦產品維 修服務	43.68 %	40.55 %	註四
建碁	AOPEN America Inc.(AOA, 美 國)	電腦、儀器系統及周 邊設備之買賣	43.68 %	40.55 %	註四
建碁	AOPEN Computer B.V.(AOE, 荷 蘭)	電腦、儀器系統及周 邊設備之買賣	43.68 %	40.55 %	註四
建碁	AOPEN Technology Inc. (AOTH, 英屬維京群島)	專業投資及控股公司	43.68 %	40.55 %	註四
建碁	AOPEN Japan Inc.(AOJ, 日本)	電腦、儀器系統及周 邊設備之買賣	43.68 %	40.55 %	註四
建碁	建碁智見股份有限公司(智見, 台灣)	電腦、儀器系統及周 邊設備之買賣	43.68 %	40.55 %	註四
建碁	AOPEN Global Solutions Pty Ltd. (AOGS, 澳大利亞)	電腦、儀器系統及周 邊設備之買賣	30.58 %	28.39 %	註四
AOTH	Great Connection LTD.(GCL, 香 港)	電腦、儀器系統及周 邊設備之買賣	43.68 %	40.55 %	註四
AOTH	艾爾鵬國際貿易(上海)有限公 司 (AOC, 中國)	電腦、儀器系統及周 邊設備之買賣	43.68 %	40.55 %	註四
AOTH	建碁科技(中山)有限公司 (AOZ, 中國)	電腦零組件之製造及 銷售	43.68 %	40.55 %	註四
AOGS	AOPEN Australia & New Zealand Pty Ltd (AOAU, 澳大利亞)	電腦、儀器系統及周 邊設備之買賣	30.58 %	28.39 %	註四
本公司、 建碁及展 碁	Bluechip Infotech Pty Ltd. (Bluechip, 澳大利亞)	電腦週邊軟體銷售	32.77 %	33.38 %	註六
Bluechip	藍籌科技股份有限公司(藍籌, 台灣)	電腦週邊軟體銷售	32.77 %	33.38 %	註六
Bluechip	Dingo Tech Pty Ltd (DTP, 澳洲)	專業投資及控股公司	32.77 %	33.38 %	註六
Bluechip	Mia Telecomms Pty Limited(MIA, 澳洲)	電腦週邊軟體銷售	32.77 %	33.38 %	註三及 六

宏碁股份有限公司及子公司合併財務報告附註(續)

投資公 司名稱	子公司名稱	業務性質	綜合持股百分比		說明
			112.12.31	111.12.31	
DTP	Digital Networks Australia Pty Ltd (DNA, 澳洲)	電腦週邊軟體銷售	32.77 %	33.38 %	註六
DNA	Ingeniq Pty Ltd (IGP, 澳洲)	電腦週邊軟體銷售	32.77 %	33.38 %	註六
Bluechip	BLUECHIP GROUP (NZ) LIMITED (BLNZ, 原名Bluechip Infotech (NZ) Limited, 紐西蘭)	專業投資及控股公司	32.77 %	33.38 %	註六
BLNZ	BLUECHIP INFOTECH NEW ZEALAND LIMITED (BLINZ, 原名Soft Solutions Limited, 紐西蘭)	電腦週邊軟體銷售	19.66 %	20.03 %	註六
本公司	海柏特股份有限公司(海柏特, 台灣)	資訊產品售後暨附加價值服務	63.18 %	63.18 %	
海柏特	Highpoint Service Network (Thailand) Co., Ltd (HSNT, 泰國)	資訊產品售後暨附加價值服務	63.18 %	63.18 %	
海柏特	Highpoint Service Network Vietnam Company Limited (HSNV, 越南)	資訊產品售後暨附加價值服務	63.18 %	63.18 %	
海柏特及 AHI	PT HSN Tech Indonesia (HSNI, 印尼)	資訊產品售後暨附加價值服務	63.55 %	63.55 %	
海柏特	HighPoint Service Network Sdn Bhd (HSN, 馬來西亞)	資訊產品售後暨附加價值服務	63.18 %	63.18 %	
海柏特	Highpoint Services Network Philippines, Inc. (HSNP, 菲律賓)	資訊產品售後暨附加價值服務	63.18 %	63.18 %	
本公司	宏碁智新股份有限公司(宏碁智新, 台灣)	智慧空氣品質解決方案	59.94 %	89.94 %	
宏碁智新	龍顯國際股份有限公司(龍顯, 台灣)	太陽能光電事業	59.94 %	89.94 %	
宏碁智新	渴望園區服務開發股份有限公司(渴望服務, 台灣)	旅館管理服務	59.94 %	89.94 %	
本公司	宏碁智聯資產管理股份有限公司(宏碁智聯資產, 台灣)	不動產持有及相關管理業務	100.00 %	100.00 %	
本公司	宏碁飲料股份有限公司(宏碁飲料, 台灣)	銷售飲品及相關產品	100.00 %	100.00 %	註三
本公司	ACER TECHNOLOGY AND BUSINESS DEVELOPMENT PTE. LTD. (ATBD, 新加坡)	不動產持有及相關管理業務	100.00 %	-	註二
本公司	智頻科技股份有限公司(智頻, 台灣)	科技應用產品之研發製造與銷售	100.00 %	附註六(七)	註二及 八

註一:合併公司對該公司之綜合持股比例雖未超過半數,惟因合併公司對其直接及間接持有具表決權之股份合計超過半數而對其具有控制。

註二:係民國一一二年度新設立或投資取得之合併子公司。

註三:係民國一一一年度新設立或投資取得之合併子公司。

宏碁股份有限公司及子公司合併財務報告附註(續)

註四：本公司持有建碁43.68%之有表決權股份且為其單一最大股東，建碁其餘56.32%持股未集中於特定股東，且依先前股東會其他股東之參與程度顯示本公司具有取得股東會出席股東過半之表決權，故合併公司評估對建碁及其子公司具有控制。

註五：於民國一一二年度清算。

註六：合併公司除對Bluechip有直接及間接持股外，另外也取得原股東之投票權代理協議，原股東承諾並支持合併公司或合併公司授權之代表，可以代理原股東在任何股東大會上行使所有投票權和其他權利，合併公司評估對Bluechip直接及間接持股加計代理權之持股業已超過50%，因此對Bluechip具有控制。

註七：合併公司除對旭誼有直接及間接持股外，另外也依股東間之書面協議取得旭誼公司過半數之表決權，有權力決定旭誼公司之日常營運活動，具主導其攸關活動之實質能力，故將其列為子公司。

註八：智頻原為本公司投資之合資公司，本公司於一一二年十二月二十七日向他方購買剩餘股權，交易完成後智頻已成為本公司100%持股之子公司。

3.未列入合併財務報告之子公司：無。

(四)外幣

1.外幣交易

外幣交易依交易日之匯率換算為功能性貨幣。於後續每一報導期間結束日(以下稱報導日)，外幣貨幣性項目依當日之匯率換算為功能性貨幣。以公允價值衡量之外幣非貨幣性項目依衡量公允價值當日之匯率換算為功能性貨幣，以歷史成本衡量之外幣非貨幣性項目則依交易日之匯率換算。

換算所產生之外幣兌換差異通常係認列於損益，惟指定為透過其他綜合損益按公允價值衡量之權益工具係認列於其他綜合損益。

2.國外營運機構

國外營運機構之資產及負債，包括收購時產生之商譽及公允價值調整，係依報導日之匯率換算為本合併財務報告之表達貨幣；除高度通貨膨脹經濟者外，收益及費損項目係依當期平均匯率換算為本合併財務報告之表達貨幣，所產生之兌換差額均認列為其他綜合損益。

當處分國外營運機構致喪失控制、聯合控制或重大影響時，與該國外營運機構相關之累計兌換差額係全數重分類為損益。處分部分含有國外營運機構之子公司時，相關累計兌換差額係按比例重新歸屬至非控制權益。處分部分含有國外營運機構之關聯企業或合資之投資時，相關累計兌換差額則按比例重分類至損益。

宏碁股份有限公司及子公司合併財務報告附註(續)

對國外營運機構之貨幣性應收或應付項目，若尚無清償計畫且不可能於可預見之未來予以清償時，其所產生之外幣兌換損益視為對該國外營運機構淨投資之一部分而認列為其他綜合損益。

(五) 資產與負債區分流動與非流動之分類標準

符合下列條件之一之資產列為流動資產，非屬流動資產之所有其他資產則列為非流動資產：

1. 預期於正常營業週期中實現，或意圖將其出售或消耗者；
2. 主要為交易目的而持有者；
3. 於報導期間後十二個月內實現者；或
4. 現金或約當現金，但不包括於報導期間後至少十二個月用以交換、清償負債而受有限制者。

符合下列條件之一之負債列為流動負債，非屬流動負債之所有其他負債則列為非流動負債：

1. 預期將於正常營業週期中清償者；
2. 主要為交易目的而持有者；
3. 於報導期間後十二個月內到期清償者；或
4. 未具無條件將清償期限延期至報導期間後至少十二個月之權利者。負債之條款可能依交易對方之選擇，以發行權益工具而導致其清償者，並不影響其分類。

(六) 現金及約當現金

現金包括庫存現金、支票存款及活期存款。約當現金係指可隨時轉換成定額現金且價值變動風險甚小之短期並具高度流動性之投資。定期存款符合前述定義且持有目的係為滿足短期現金承諾而非投資或其他目的者，列報於約當現金。

(七) 金融工具

應收帳款及所發行之債務證券原始係於產生時認列。所有其他金融資產及金融負債原始係於合併公司成為金融工具合約條款之一方時認列。非透過損益按公允價值衡量之金融資產（除不包含重大財務組成部分之應收帳款外）或金融負債原始係按公允價值加計直接可歸屬於該取得或發行之交易成本衡量。不包含重大財務組成部分之應收帳款原始係按交易價格衡量。

1. 金融資產

原始認列時金融資產分類為：按攤銷後成本衡量之金融資產、透過其他綜合損益按公允價值衡量之金融資產或透過損益按公允價值衡量之金融資產。依交易慣例購買或出售金融資產時，採用交易日會計處理。

合併公司僅於改變管理金融資產之經營模式時，始自下一個報導期間之首日起重新分類所有受影響之金融資產。

宏碁股份有限公司及子公司合併財務報告附註(續)

(1)按攤銷後成本衡量之金融資產

金融資產同時符合下列條件，且未指定為透過損益按公允價值衡量時，係按攤銷後成本衡量：

- 係在以收取合約現金流量為目的之經營模式下持有該金融資產。
- 該金融資產之合約條款產生特定日期之現金流量，完全為支付本金及流通在外本金金額之利息。

該等資產於原始認列後，採有效利率法以攤銷後成本減除減損損失衡量。利息收入、外幣兌換損益及減損損失係認列於損益。除列時，將利益或損失列入損益。

(2)透過其他綜合損益按公允價值衡量之金融資產

債務工具投資同時符合下列條件，且未指定為透過損益按公允價值衡量時，係透過其他綜合損益按公允價值衡量：

- 係在以收取合約現金流量及出售為目的之經營模式下持有該金融資產。
- 該金融資產之合約條款產生特定日期之現金流量，完全為支付本金及流通在外本金金額之利息。

合併公司於原始認列時，可作一不可撤銷之選擇，將非持有供交易之權益工具投資後續公允價值變動列報於其他綜合損益。前述選擇係按逐項工具基礎所作成。

屬債務工具投資者後續按公允價值衡量。按有效利息法計算之利息收入、外幣兌換損益及減損損失認列於損益，其餘淨利益或損失係認列為其他綜合損益。於除列時，將權益項下累計之其他綜合損益金額重分類至損益。

屬權益工具投資者後續按公允價值衡量。股利收入（除非明顯代表部分投資成本之回收）係認列於損益。其餘淨利益或損失係認列為其他綜合損益，於除列時，則將權益項下累計之其他綜合損益重分類至保留盈餘，不重分類至損益。

權益投資之股利收入於合併公司有權利收取股利之日認列（通常係除息日）。

(3)透過損益按公允價值衡量之金融資產

非屬上述按攤銷後成本衡量或透過其他綜合損益按公允價值衡量之金融資產（例如，持有供交易及以公允價值基礎管理並評估績效之金融資產），係透過損益按公允價值衡量，包括衍生性金融資產。合併公司於原始認列時，為消除或重大減少會計配比不當，得不可撤銷地將符合按攤銷後成本衡量或透過其他綜合損益按公允價值衡量條件之金融資產，指定為透過損益按公允價值衡量之金融資產。

宏碁股份有限公司及子公司合併財務報告附註(續)

該等資產後續按公允價值衡量，其淨利益或損失(包含任何股利及利息收入)係認列為損益。

(4)金融資產減損

合併公司針對按攤銷後成本衡量之金融資產(包括現金及約當現金、應收票據及應收帳款、其他應收款及其他金融資產等)及合約資產之預期信用損失認列備抵損失。

應收帳款及合約資產之備抵損失係按存續期間預期信用損失金額衡量。其他金融資產，除下列金融資產係按報導日後十二個月預期信用損失金額衡量備抵損失外，其餘係按存續期間預期信用損失金額衡量：

- 判定債務證券於報導日之信用風險低；及
- 銀行存款之信用風險(即金融工具之預期存續期間發生違約之風險)自原始認列後未顯著增加。

存續期間預期信用損失係指金融工具預期存續期間所有可能違約事項產生之預期信用損失；十二個月預期信用損失係指金融工具於報導日後十二個月內可能違約事項所產生之預期信用損失(或較短期間，若金融工具之預期存續期間短於十二個月時)。

衡量預期信用損失之最長期間為合併公司暴露於信用風險之最長合約期間。

於判定自原始認列後信用風險是否已顯著增加時，合併公司考量合理且可佐證之資訊(無需過度成本或投入即可取得)，包括質性及量化資訊，及根據合併公司之歷史經驗、信用評估及前瞻性資訊所作之分析。

預期信用損失為金融工具預期存續期間信用損失之機率加權估計值。信用損失係按所有現金短收之現值衡量，亦即合併公司依據合約可收取之現金流量與合併公司預期收取之現金流量之差額。預期信用損失係按金融資產之有效利率折現。

按攤銷後成本衡量之金融資產之備抵損失係自資產之帳面金額中扣除。

當合併公司對回收金融資產整體或部分無法合理預期時，係直接減少其金融資產總帳面金額。合併公司係以是否合理預期可回收之基礎個別分析沖銷之時點及金額。合併公司預期已沖銷金額將不會重大迴轉。然而，已沖銷之金融資產仍可強制執行，以符合合併公司回收逾期金額之程序。

(5)金融資產之除列

合併公司僅於對來自該資產現金流量之合約權利終止，或已移轉金融資產且該資產所有權之幾乎所有風險及報酬已移轉予其他企業時，或既未移轉亦未保留所有權之幾乎所有風險及報酬且未保留該金融資產之控制時，始將金融資產除列。

宏碁股份有限公司及子公司合併財務報告附註(續)

合併公司簽訂移轉金融資產之交易，若保留已移轉資產所有權之所有或幾乎所有風險及報酬，則仍持續認列該資產於資產負債表。

2. 金融負債及權益工具

(1) 負債或權益之分類

合併公司發行之債務及權益工具係依據合約協議之實質與金融負債及權益工具之定義分類為金融負債或權益。

(2) 權益交易

權益工具係指表彰合併公司於資產減除其所有負債後剩餘權益之任何合約。合併公司發行之權益工具係以取得之價款扣除直接發行成本後之金額認列。

(3) 庫藏股票

再買回本公司已認列之權益工具時，係將所支付之對價（包括可直歸屬成本）認列為權益之減少。再買回之股份係分類為庫藏股票。後續出售或再發行庫藏股票，所收取之金額係認列為權益之增加，並將該交易所產生之剩餘或虧損認列為資本公積或保留盈餘（若資本公積不足沖抵）。

(4) 金融負債

金融負債係分類為攤銷後成本或透過損益按公允價值衡量。金融負債若屬持有供交易、衍生工具或於原始認列時指定，則分類為透過損益按公允價值衡量。透過損益按公允價值衡量之金融負債係以公允價值衡量，且相關淨利益及損失，包括任何利息費用，係認列於損益。

其他金融負債後續採有效利息法按攤銷後成本衡量。利息費用及兌換損益係認列於損益。除列時之任何利益或損失亦係認列於損益。

(5) 金融負債之除列

合併公司係於合約義務已履行、取消或到期時，除列金融負債。當金融負債條款修改且修改後負債之現金流量有重大差異，則除列原金融負債，並以修改後條款為基礎按公允價值認列新金融負債。除列金融負債時，其帳面金額與所支付或應支付對價總額（包含任何所移轉之非現金資產或承擔之負債）間之差額認列為損益。

(6) 金融資產及負債之互抵

金融資產及金融負債僅於合併公司目前法律上有可執行之權利進行互抵及有意圖以淨額交割或同時變現資產及清償負債時，方予以互抵並以淨額表達於資產負債表。

宏碁股份有限公司及子公司合併財務報告附註(續)

3. 衍生金融工具

合併公司為規避外幣風險之暴險而持有衍生金融工具。嵌入式衍生工具於符合特定條件且該主合約非屬金融資產時，其與主合約分離處理。衍生工具原始認列時係按公允價值衡量；後續依公允價值衡量，再衡量產生之利益或損失直接列入損益。

(八) 存貨

存貨係以成本與淨變現價值孰低衡量。成本包括使其達可供使用地點及狀態所發生之必要支出，並採加權平均法計算。淨變現價值係指正常營業下之估計售價減除估計完工尚需投入之估計成本及完成出售所需之銷售費用後之餘額。

(九) 採用權益法之投資

採用權益法之投資包括投資關聯企業及合資。

關聯企業係指合併公司對其財務及營運政策具有重大影響，但非控制或聯合控制者。

合併公司對於關聯企業之權益採用權益法處理。權益法下，原始取得時係依成本認列，投資成本包含交易之成本。投資關聯企業之帳面金額包括原始投資時所辨認之商譽，減除任何累計減損損失。

合併公司自具有重大影響之日起至喪失重大影響之日止，依權益比例認列各該投資關聯企業之損益及其他綜合損益之金額。當關聯企業發生非損益及其他綜合損益之權益變動且不影響合併公司對其之持股比例時，合併公司將所有權益變動按持股比例認列為資本公積。

合併公司與關聯企業間之交易所產生之未實現利益及損失，僅在非關係人投資者對關聯企業之權益範圍內，認列於企業財務報表。

關聯企業之財務報表業已適當調整，俾使其會計政策與合併公司所使用之會計政策一致。

當合併公司依比例應認列關聯企業之損失份額等於或超過其在關聯企業之權益時，即停止認列其損失，而僅於發生法定義務、推定義務或已代該被投資公司支付款項之範圍內，認列額外之損失及相關負債。

宏碁股份有限公司及子公司合併財務報告附註(續)

合併公司自其投資不再為關聯企業之日起停止採用權益法，並按公允價值衡量保留權益，保留權益之公允價值及處分價款與停止採用權益法當日之投資帳面金額之差額，認列於當期損益。對於先前認列於其他綜合損益中與該投資有關之所有金額，其會計處理之基礎與關聯企業若直接處分相關資產或負債所必須遵循之基礎相同，亦即若先前認列於其他綜合損益之利益或損失，於處分相關資產或負債時須被重分類為損益（或保留盈餘），則當企業停止採用權益法時，將該利益或損失自權益重分類至損益（或保留盈餘）。若合併公司對關聯企業之所有權權益減少，但持續適用權益法，則合併公司將與該所有權權益之減少有關而先前已認列於其他綜合損益之利益或損失，按上述方式依減少比例作重分類調整。

關聯企業發行新股時，若合併公司未按持股比例認購，致使持股比例發生變動，並因而使投資之股權淨值發生增減時，其增減數調整資本公積及採用權益法之投資；若此項調整係沖減資本公積，但由採用權益法之投資所產生之資本公積餘額不足時，其差額則借記保留盈餘。惟若屬合併公司未按持股比例認購，致使其對關聯企業之所有權權益減少者，先前於其他綜合損益中所認列與該關聯企業有關之金額係按減少比例重分類，其會計處理之基礎與關聯企業若直接處分相關資產或負債所必須遵循之基礎相同。

合資係一項聯合協議，據此對該協議具有聯合控制之各方（即合資者）對於該協議之淨資產具有權利，而非對資產具有權利且負債負有義務。合資者應將其合資權益認列為一項投資，並依國際會計準則第二十八號「投資關聯企業」之規定採用權益法處理該投資，除非企業依該準則之規定豁免適用權益法。

合併公司於評估聯合協議之分類時，考量了該協議之架構、單獨載具之法律形式、合約協議之條款及其他事實與情況。於事實及情況改變時，合併公司將重新評估所參與之聯合協議類型是否改變。

(十) 不動產、廠房及設備

1. 認列與衡量

不動產、廠房及設備項目係依成本（包括資本化之借款成本）減累計折舊及任何累計減損衡量。

不動產、廠房及設備之重大組成部分耐用年限不同時，則視為不動產、廠房及設備之單獨項目（主要組成部分）處理。

不動產、廠房及設備之處分利益或損失係認列於損益。

2. 重分類至投資性不動產

當供自用之不動產變更為投資性不動產時，該項不動產係以變更為投資性不動產時之帳面金額重分類為投資性不動產。

3. 後續成本

後續支出僅於其未來經濟效益很有可能流入合併公司時始予以資本化。

宏碁股份有限公司及子公司合併財務報告附註(續)

4.折 舊

折舊係依資產成本減除殘值計算，並採直線法於每一組成部分之估計耐用年限內認列於損益。

除土地不予提列折舊外，其餘之估計耐用年限為：房屋及建築(依其重大組成部分)：主建物，30~50年；空調系統，10年；其餘房屋附屬設備，20年；電腦及通訊設備，2~5年；其他設備，3~10年。

折舊方法、耐用年限及殘值於每一報導日加以檢視，任何估計變動之影響則推延調整。

(十一)投資性不動產

投資性不動產係指持有供賺取租金或資產增值或二者兼具，而非供正常營業出售或作為行政管理目的之不動產。投資性不動產原始以成本衡量，後續以成本減累計折舊及累計減損衡量，其折舊方法、耐用年限及殘值比照不動產、廠房及設備規定處理。

投資性不動產之租金收益係於租賃期間按直線法認列於其他收益及費損項下。給與之租賃誘因係於租賃期間認列為租賃收益之調整。

當投資性不動產用途變更而重分類為不動產、廠房及設備時，以變更新用途時之帳面金額予以重分類。

(十二)租 賃

合併公司係於合約成立日評估合約是否係屬於或包含租賃，若合約轉讓對已辨認資產之使用之控制權一段時間以換得對價，則合約係屬於或包含租賃。

1.承租人

合併公司於租賃開始日認列使用權資產及租賃負債，使用權資產係以成本為原始衡量，該成本包含租賃負債之原始衡量金額，調整租賃開始日或之前支付之任何租賃給付，並加計所發生之原始直接成本及為拆卸、移除標的資產及復原其所在地點或標的資產之估計成本，同時減除收取之任何租賃誘因。

使用權資產後續於租賃開始日至使用權資產之耐用年限屆滿時或租賃期間屆滿時兩者之較早者以直線法提列折舊。此外，合併公司定期評估使用權資產是否發生減損並處理任何已發生之減損損失，並於租賃負債發生再衡量的情況下配合調整使用權資產。

租賃負債係以租賃開始日尚未支付之租賃給付之現值為原始衡量。若租賃隱含利率容易確定，則折現率為該利率，若並非容易確定，則使用合併公司之增額借款利率。一般而言，合併公司係採用其增額借款利率為折現率。

宏碁股份有限公司及子公司合併財務報告附註(續)

計入租賃負債衡量之租賃給付包括：

- (1) 固定給付，包括實質固定給付；
- (2) 取決於某項指數或費率之變動租賃給付，採用租賃開始日之指數或費率為原始衡量；
- (3) 預期支付之殘值保證金額；及
- (4) 於合理確定將行使購買選擇權或租賃終止選擇權時之行使價格或所須支付之罰款。

租賃負債後續係以有效利息法計提利息，並於發生以下情況時再衡量其金額：

- (1) 用以決定租賃給付之指數或費率變動導致未來租賃給付有變動；
- (2) 預期支付之殘值保證金額有變動；
- (3) 標的資產購買選擇權之評估有變動；
- (4) 對是否行使延長或終止選擇權之估計有所變動，而更改對租賃期間之評估；
- (5) 租賃標的、範圍或其他條款之修改。

於租賃成立日或重評估合約是否包含租賃時，合併公司係以相對單獨價格為基礎將合約中之對價分攤至個別租賃組成部份。惟，於承租土地及建物時，合併公司選擇不區分非租賃組成部分而將租賃組成部分及非租賃組成部分視為單一租賃組成部分處理。

租賃負債因前述用以決定租賃給付之指數或費率變動、殘值保證金額有變動以及購買、延長或終止選擇權之評估變動而再衡量時，係相對應調整使用權資產之帳面金額，並於使用權資產之帳面金額減至零時，將剩餘之再衡量金額認列於損益中。

對於減少租賃範圍之租賃修改，則係減少使用權資產之帳面金額以反映租賃之部分或全面終止，並將其與租賃負債再衡量金額間之差額則認列於損益中。

合併公司將不符合投資性不動產定義之使用權資產及租賃負債分別以單行項目表達於資產負債表中。

針對短期租賃及低價值標的資產租賃，合併公司選擇不認列使用權資產及租賃負債，而係將相關租賃給付依直線基礎於租賃期間內認列為費用。

2. 出租人

合併公司為出租人之交易，係於租賃成立日將租賃合約依其是否移轉附屬於標的資產所有權之幾乎所有風險與報酬分類，若是則分類為融資租賃，否則分類為營業租賃。於評估時，合併公司考量包括租賃期間是否涵蓋標的資產經濟年限之主要部分等相關特定指標。

宏碁股份有限公司及子公司合併財務報告附註(續)

若合併公司為轉租出租人，則係分別處理主租賃及轉租交易，並以主租賃所產生之使用權資產評估轉租交易之分類。若主租賃為短期租賃並適用認列豁免，則應將其轉租交易分類為營業租賃。

針對營業租賃，合併公司採直線基礎將所收取之租賃給付於租賃期間內認列為租金收入。

(十三)無形資產

1.商譽

收購子公司產生之商譽已認列於無形資產，商譽原始認列之衡量請參閱附註四(二十一)。採用權益法之投資所產生之商譽係包含於投資之帳面金額內。商譽不予攤銷，而依成本減累計減損予以衡量。

2.商標權

因併購而產生之商標權以收購日之公允價值入帳。續後，具確定耐用年限之商標權以成本減除累計攤銷及累計減損衡量。攤銷金額係依直線法按7年計提。屬非確定耐用年限之商標權以成本減累計減損列示，於每年定期進行減損測試，並於報導日評估是否有新事件及情況繼續證明非確定耐用年限無形資產之耐用年限仍屬非確定。耐用年限由非確定改為有限時，視為會計估計變動。

3.其他無形資產

合併公司取得其他無形資產係以成本或收購日之公允價值減除累計攤銷與累計減損衡量。攤銷金額係依直線法按下列估計耐用年限計提，攤銷數認列於損益：客戶關係，7~13年；已發展技術，10年；通路資源，8.8~12年；開發中技術，15年；專利權，4~15年；外購軟體，1~3年。

合併公司於每一報導日檢視無形資產之殘值、耐用年限及攤銷方法，並於必要時適當調整。

(十四)非金融資產減損

合併公司於每一報導日評估是否有跡象顯示非金融資產（除存貨、合約資產及遞延所得稅資產外）之帳面金額可能有減損。若有任一跡象存在，則估計該資產之可回收金額。商譽係每年定期或有減損跡象時進行減損測試。

為減損測試之目的，係將現金流入大部分獨立於其他個別資產或資產群組之現金流入之一組資產作為最小可辨認資產群組。企業合併取得之商譽係分攤至預期可自合併綜效受益之各現金產生單位或現金產生單位群組。

可回收金額為個別資產或現金產生單位之公允價值減處分成本與其使用價值孰高者。於評估使用價值時，估計未來現金流量係以稅前折現率折算至現值，該折現率應反映現時市場對貨幣時間價值及對該資產或現金產生單位特定風險之評估。

宏碁股份有限公司及子公司合併財務報告附註(續)

個別資產或現金產生單位之可回收金額若低於帳面金額，則認列減損損失。減損損失係立即認列於當期損益，且係先減少該現金產生單位受攤商譽之帳面金額，次就該單位內其他各資產帳面金額之比例減少各該資產帳面金額。

商譽減損損失不予迴轉。商譽以外之非金融資產則僅在不超過該資產若未於以前年度認列減損損失時所決定之帳面金額（減除折舊或攤銷）之範圍內迴轉。

(十五)負債準備

負債準備之認列係因過去事件而負有現時義務，使合併公司未來很有可能需要流出具經濟效益之資源以清償該義務，且該義務之金額能可靠估計。

1.保 固

保固負債準備係於銷售商品或服務時認列，該項負債準備係根據歷史保固資料及所有可能結果按其相關機率加權衡量。

2.其他

其他準備包括訴訟賠償準備及環境保護準備等。當合併公司因過去事件而負有現時義務，使合併公司未來很有可能需要流出具經濟效益之資源以清償該義務，且該義務之金額能可靠估計時認列之。

(十六)收入之認列

1.客戶合約之收入

收入係按移轉商品或勞務而預期有權取得之對價衡量。合併公司係於對商品或勞務之控制移轉予客戶而滿足履約義務時認列收入。合併公司依收入項目說明如下：

(1)商品之銷售

合併公司係於對產品之控制移轉時認列收入。該產品之控制移轉係指產品已交付給客戶，客戶能完全裁決產品之銷售通路及價格，且已無會影響客戶接受該產品之未履行義務。交付係發生於產品運送至特定地點，其陳舊過時及損失風險已移轉予客戶，及客戶已依據銷售合約接受產品，驗收條款已失效，或合併公司有客觀證據認為已滿足所有驗收條件時。

合併公司係以合約價格減除估計之數量折扣及折讓之淨額為基礎認列收入，折扣或折讓之金額係使用過去累積之經驗按期望值估計之，且僅於高度很有可能不會發生重大迴轉之範圍內認列收入。截至報導日止，相關銷售折扣或折讓預期支付予客戶之金額，認列為退款負債。銷售之平均授信期間為30至90天，與同業之實務作法一致，故不包含融資要素。

部分合併子公司給與客戶90天內之退貨期，因此，於認列收入時調整預期退貨部分，並認列退款負債及待退產品權利。合併公司係於銷售時點採用過去累積之經驗估計預期之退貨。合併公司於每一報導日重新評估對預期退貨之估計。

宏碁股份有限公司及子公司合併財務報告附註(續)

合併公司提供標準保固因而負瑕疵退款之義務，且已就該義務認列保固負債準備，請詳附註六(十八)。

合併公司於交付商品時認列應收帳款，因合併公司在該時點具無條件收取對價之權利。

(2) 勞務收入

合併公司提供企業系統建置或整合服務之專案合約，並於提供勞務之財務報導期間認列相關收入。其中對於隨時間逐步滿足之履約義務，係以截至報導日實際已提供服務占總服務之比例為基礎認列收入，該比例依合約係以已完成之履約、已經過之時間或已達到之里程碑之比例決定。

若情況改變，將修正對收入、成本及完成程度之估計，並於管理階層得知情況改變而作修正之期間將造成之增減變動反映於損益。

固定價格合約下，客戶依約定之時程支付固定金額之款項。已提供之勞務超過支付款時，認列合約資產；支付款超過已提供之勞務，則認列合約負債。

(3) 財務組成部分

合併公司預期所有客戶合約移轉商品或勞務予客戶之時間與客戶為該商品或勞務付款之時間間隔皆不超過一年，因此，合併公司不調整交易價格之貨幣時間價值。

2. 客戶合約之成本

(1) 取得合約之增額成本

合併公司若預期可回收其取得客戶合約之增額成本，係將該等成本認列為資產。取得合約之增額成本係為取得客戶合約所發生且若未取得該合約則不會發生之成本。無論合約是否取得均會發生之取得合約成本係於發生時認列為費用，除非該等成本係無論合約是否已取得均明確可向客戶收取。

合併公司採用準則之實務權宜作法，若取得合約之增額成本認列為資產且該資產之攤銷期間為一年以內，係於該增額成本發生時將其認列為費用。

(2) 履行合約之成本

履行客戶合約所發生之成本若非屬其他準則範圍內(國際會計準則第二號「存貨」、國際會計準則第十六號「不動產、廠房及設備」或國際會計準則第三十八號「無形資產」)，合併公司僅於該等成本與合約或可明確辨認之預期合約直接相關、會產生或強化未來將被用於滿足(或持續滿足)履約義務之資源，且預期可回收時，始將該等成本認列為資產。

一般及管理成本、用以履行合約但未反映於合約價格之浪費之原料、人工或其他資源成本、與已滿足(或已部分滿足)履約義務相關之成本，以及無法區分究係與未滿足履約義務或已滿足(或已部分滿足)履約義務相關之成本，係於發生時認列為費用。

宏碁股份有限公司及子公司合併財務報告附註(續)

(十七)政府補助

政府補助僅於可合理確信合併公司將遵循政府補助所附加之條件，且將可收到該項補助時，始予認列於損益。

若政府補助係用於補償已發生之費用或損失，或係以給與合併公司立即財務支援為目的且無未來相關成本，則於其可收取之期間認列於損益。

政府補助列報於其他收益及費損項下。

(十八)員工福利

1.確定提撥計畫

確定提撥退休金計畫之提撥義務係於員工提供服務期間內認列為損益項下之員工福利費用。

2.確定福利計畫

確定福利退休金計畫下之淨義務係分別針對各項福利計畫以員工當期或以前期間服務所賺得之未來福利金額之折現值，並減除任何計畫資產的公允價值後之金額計算。折現率係以到期日與合併公司淨義務期限接近，且計價幣別與預期支付福利金相同之政府公債於報導日之市場殖利率為主。確定福利計畫之淨義務每年由合格精算師以預計單位福利法精算。

當計畫內容之福利改善，因員工過去服務使福利增加之部分，相關費用立即認列為損益。

淨確定福利負債(資產)之再衡量數包含(1)精算損益；(2)計畫資產報酬，但不包括包含於淨確定福利負債(資產)淨利息之金額；及(3)資產上限影響數之任何變動，但不包括包含於淨確定福利負債(資產)淨利息之金額。淨確定福利負債(資產)再衡量數認列於其他綜合損益，並於當期轉入其他權益項下。

合併公司於縮減或清償發生時，認列確定福利計畫之縮減或清償損益。縮減或清償損益包括任何計畫資產公允價值之變動及確定福利義務現值之變動。

3.短期員工福利

短期員工福利義務係以未折現之基礎衡量，且於提供相關服務時認列為費用。有關短期現金紅利或分紅計畫下預期支付之金額，若係因員工過去提供服務而使合併公司負有現時之法定或推定支付義務，且該義務能可靠估計時，將該金額認列為負債。

(十九)股份基礎給付交易

權益交割之股份基礎給付協議以給與日之公允價值，於該獎酬之既得期間內，認列費用並增加相對權益。認列之費用係隨預期符合服務條件及非市價既得條件之獎酬數量予以調整；而最終認列之金額係以既得日符合服務條件及非市價既得條件之獎酬數量為基礎衡量。

宏碁股份有限公司及子公司合併財務報告附註(續)

有關股份基礎給付獎酬之非既得條件，已反映於股份基礎給付給與日公允價值之衡量，且預期與實際結果間之差異無須作核實調整。

合併公司辦理現金增資保留股份給員工認購時，其給與日為董事會通過認購價格且核准員工得認購股數之日。

(二十)所得稅

所得稅包括當期及遞延所得稅。除與企業合併、直接認列於權益或其他綜合損益之項目相關者外，當期所得稅及遞延所得稅應認列於損益。

合併公司判斷與所得稅相關之利息或罰款（包括不確定之稅務處理）不符合所得稅之定義，因此係適用國際會計準則第三十七號之會計處理。

合併公司判斷其於全球最低稅負-支柱二規範下所應支付之補充稅屬於國際會計準則第十二號「所得稅」範圍，並已適用補充稅相關遞延所得稅會計處理之暫時性強制豁免，對於實際發生之補充稅則認列為當期所得稅。

當期所得稅包括依據當年度課稅所得（損失）計算之預計應付所得稅或應收退稅款，及任何對以前年度應付所得稅或應收退稅款之調整。其金額係反映所得稅相關不確定性（若有）後，按報導日之法定稅率或實質性立法之稅率衡量預期將支付或收取款項之最佳估計值。

遞延所得稅係就資產及負債於報導日之帳面金額與其課稅基礎之暫時性差異予以衡量認列。下列情況產生之暫時性差異不予認列遞延所得稅：

- 1.非屬企業合併之交易原始認列之資產或負債，且於交易當時(i)不影響會計利潤及課稅所得（損失）且(ii)並未產生相等之應課稅及可減除暫時性差異者。
- 2.因投資子公司、關聯企業及合資權益所產生之暫時性差異，合併公司可控制暫時性差異迴轉之時點且很有可能於可預見之未來不會迴轉者；以及
- 3.商譽原始認列所產生之應課稅暫時性差異。

對於未使用之課稅損失及未使用所得稅抵減遞轉後期，與可減除暫時性差異，在很有可能未來課稅所得可供使用之範圍內，認列為遞延所得稅資產，並於每一報導日予以重評估，就相關所得稅利益非屬很有可能實現之範圍內予以調減；或在變成很有可能足夠課稅所得之範圍內迴轉原已減少之金額。

遞延所得稅係以預期暫時性差異迴轉時之稅率衡量，採用報導日之法定稅率或實質性立法稅率為基礎，並已反映所得稅相關不確定性（若有）。

宏碁股份有限公司及子公司合併財務報告附註(續)

合併公司僅於同時符合下列條件時，始將遞延所得稅資產及遞延所得稅負債互抵：

- 1.有法定執行權將當期所得稅資產及當期所得稅負債互抵；且
- 2.遞延所得稅資產及遞延所得稅負債與下列由同一稅捐機關課徵所得稅之納稅主體之一有關：
 - (1)同一納稅主體；或
 - (2)不同納稅主體，惟各主體意圖在重大金額之遞延所得稅資產預期回收及遞延所得稅負債預期清償之每一未來期間，將當期所得稅負債及資產以淨額基礎清償，或同時實現資產及清償負債。

(二十一)企業合併

合併公司對每一企業合併皆採用收購法處理，商譽係依收購日移轉對價之公允價值，包括歸屬於被收購者任何非控制權益之金額，減除所取得之可辨認資產及承擔之負債之淨額（通常為公允價值）進行衡量。若減除後之餘額為負數，則合併公司重新評估是否已正確辨認所有取得之資產及所有承擔之負債後，始將廉價購買利益認列於損益。

除與發行債務或權益工具相關者外，企業合併相關之交易成本均應於發生時立即認列為合併公司之費用。

被收購者之非控制權益中，若屬現時所有權權益，且其持有者有權於清算發生時按比例份額享有企業淨資產者，合併公司係依逐筆交易基礎，選擇按收購日之公允價值或按現時所有權工具對被收購者可辨認淨資產之已認列金額所享有之比例份額衡量之。其他非控制權益則按其收購日之公允價值或依金管會認可之國際財務報導準則所規定之其他基礎衡量。

於分階段達成之企業合併中，合併公司以收購日之公允價值重新衡量其先前已持有被收購者之權益，若因而產生任何利益或損失，則認列為損益。對於被收購者權益價值之變動於收購日前已於其他綜合損益中認列之金額，應依合併公司若直接處分其先前已持有權益之相同方式處理，若處分該權益時宜將其重分類至損益，則該金額係重分類至損益。

移轉對價中所包含之或有對價係以收購日之公允價值認列。收購日後或有對價公允價值之變動若屬衡量期間調整者，係追溯調整收購成本並相對調整商譽。衡量期間調整係因合併公司於收購日後始取得關於收購日已存在事實與情況之額外資訊所作之調整，衡量期間自收購日起不超過一年。對於非屬衡量期間調整之或有對價公允價值變動，其會計處理係取決於或有對價之分類。或有對價分類為權益者不得再衡量，且其後續交割係在權益內調整。其他或有對價係於收購日後之每一報導日按公允價值衡量，且公允價值變動認列為損益。

宏碁股份有限公司及子公司合併財務報告附註(續)

(二十二)每股盈餘

合併公司列示歸屬於本公司普通股權益持有人之基本及稀釋每股盈餘。基本每股盈餘係以歸屬於本公司普通股權益持有人之損益，除以當期加權平均流通在外普通股股數計算之。稀釋每股盈餘則係將歸屬於本公司普通股權益持有人之損益及加權平均流通在外普通股股數，分別調整所有潛在稀釋普通股之影響後計算之。合併公司之潛在稀釋普通股包得採股票發放之員工酬勞。

(二十三)部門資訊

營運部門係合併公司之組成部分，從事可能賺得收入並發生費用(包括與合併公司內其他組成部分間交易相關之收入及費用)之經營活動。所有營運部門之營運結果均定期由合併公司主要營運決策者複核，以制定分配資源予該部門之決策並評量其績效。各營運部門均具單獨之財務資訊。

五、重大會計判斷、估計及假設不確定性之主要來源

管理階層依編製準則及金管會認可之國際財務報導準則會計準則編製本合併財務報告時，必須作出判斷、估計及假設，其將對會計政策之採用及資產、負債、收益及費用之報導金額有所影響。實際結果可能與估計存有差異。管理階層持續檢視估計及基本假設，會計估計值變動於變動期間及受影響之未來期間予以認列。

對於假設及估計之不確定性中，存有重大風險可能於未來次一年度造成重大調整之重大風險如下：

(一)收入認列(銷貨折讓估計)

合併公司依據歷史經驗、通路庫存情形、市場及經濟狀況及其他因素估計可能發生之銷貨折讓，並於產品出售當期列為銷貨收入之減項，且合併公司定期檢視估計之合理性。惟因市場價格競爭及產品技術之演進等因素，可能引起該估計金額之重大調整。

(二)存貨之評價

因存貨須以成本與淨變現價值孰低者計價，故合併公司必須運用判斷及估計決定報導日存貨之淨變現價值。由於合併公司多屬電子產業，具有快速創新之特質，合併公司評估報導日存貨因過時陳舊或無市場銷售價值之金額，並將存貨成本沖減至淨變現價值。此存貨評價主要係依未來期間之產品需求為估計基礎，故可能產生重大變動。有關存貨跌價損失認列情形，參閱附註六(四)之說明。

(三)商譽之減損評估

商譽減損之評估過程依賴合併公司之主觀判斷，包含辨認現金產生單位、分攤商譽至相關現金產生單位，及決定相關現金產生單位之可回收金額，任何由於經濟狀況之變遷或公司策略改變均可能造成評估結果之重大差異。有關商譽減損評估，參閱附註六(十二)之說明。

宏碁股份有限公司及子公司合併財務報告附註(續)

六、重要會計項目之說明

(一)現金及約當現金

	<u>112.12.31</u>	<u>111.12.31</u>
庫存現金及週轉金	\$ 3,856	4,199
活期存款及支票存款	23,024,339	23,151,170
原始到期日三個月以內之定期存款	<u>25,105,933</u>	<u>23,687,533</u>
	<u>\$ 48,134,128</u>	<u>46,842,902</u>

於民國一一二年十二月三十一日及一一一年十二月三十一日，原始到期日為三個月至一年之間之銀行定期存款分別為6,885,203千元及345,879千元，係分類為其他金融資產－流動項下。

(二)透過損益按公允價值衡量之金融工具

	<u>112.12.31</u>	<u>111.12.31</u>
強制透過損益按公允價值衡量之 金融資產－流動：		
非避險之衍生工具		
遠期外匯合約	\$ 63,471	159,488
外幣選擇權合約	2,506	1,681
非衍生金融資產		
國外上市公司股票	817	2,661
開放型基金	<u>73,764</u>	<u>771,292</u>
	<u>\$ 140,558</u>	<u>935,122</u>
持有供交易之金融負債：		
衍生性工具－遠期外匯合約	\$ (735,393)	(1,000,700)
衍生性工具－外幣選擇權合約	(23,919)	(8,508)
透過損益按公允價值衡量之金融 負債：		
企業合併/投資關聯企業之或有對價	<u>(28,491)</u>	<u>(11,049)</u>
	<u>\$ (787,803)</u>	<u>(1,020,257)</u>
流 動	\$ (787,803)	(1,015,407)
非流 動	<u>-</u>	<u>(4,850)</u>
	<u>\$ (787,803)</u>	<u>(1,020,257)</u>

按公允價值再衡量認列於損益之金額請詳附註六(二十九)。

宏碁股份有限公司及子公司合併財務報告附註(續)

合併公司從事衍生金融工具交易係用以規避因營業所暴露之匯率風險，於各報導日未適用避險會計且尚未到期之遠期外匯合約及外幣選擇權合約明細如下(合約金額以約當美金金額列示)：

1.遠期外匯合約

112.12.31			
合約金額(千元)	幣別	到	期 期 間
美金 59,772	澳幣/美金	113/01	~113/05
美金 1,361	澳幣/台幣	113/03	
美金 8,796	歐元/瑞士法郎	113/02	~113/04
美金 7,754	歐元/挪威克朗	113/01	~113/05
美金 6,825	歐元/瑞典幣	113/01	
美金 126,327	歐元/美金	113/01	~113/05
美金 1,633	歐元/台幣	113/01	~113/02
美金 45,231	歐元/波蘭茲羅提	113/01	~113/05
美金 76,616	英鎊/美金	113/01	~113/08
美金 2,278	紐西蘭幣/美金	113/01	~113/02
美金 39,712	美金/加幣	113/01	~113/03
美金 2,550	美金/智利披索	113/02	~113/03
美金 1,000	美金/人民幣	113/01	
美金 78,400	美金/印尼幣	113/01	~113/05
美金 179,018	美金/印度盧比	113/01	~113/10
美金 56,499	美金/日幣	113/01	~113/12
美金 11,000	美金/墨西哥比索	113/01	~113/03
美金 22,879	美金/馬來西亞幣	113/01	~113/03
美金 533,875	美金/台幣	113/01	~113/02
美金 21,473	美金/菲律賓披索	113/01	~113/04
美金 10,000	美金/新加坡幣	113/01	~113/04
美金 35,021	美金/泰銖	113/01	~113/03
美金 57	台幣/日幣	113/02	
美金 1,057	台幣/新加坡幣	113/03	

宏碁股份有限公司及子公司合併財務報告附註(續)

		111.12.31	
合約金額(千元)	幣別	到	期 期 間
美金	61,017	澳幣/美金	112/01~112/04
美金	1,326	澳幣/台幣	112/02~112/03
美金	566	澳幣/紐西蘭幣	112/01~112/02
美金	791	歐元/瑞士法郎	112/01~112/03
美金	5,961	歐元/挪威克朗	112/01~112/04
美金	9,264	歐元/瑞典幣	112/01~112/06
美金	343,763	歐元/美金	112/01~112/06
美金	1,946	歐元/台幣	112/01~112/02
美金	38,180	歐元/波蘭茲羅提	112/01
美金	114,017	英鎊/美金	112/01~112/09
美金	6,337	紐西蘭幣/美金	112/01~112/03
美金	44,136	美金/加幣	112/01~112/02
美金	5,000	美金/智利披索	112/04~112/05
美金	40,200	美金/人民幣	112/01~112/03
美金	68,000	美金/印尼幣	112/01~112/04
美金	152,967	美金/印度盧比	112/01~112/07
美金	43,386	美金/日幣	112/01~112/10
美金	14,600	美金/墨西哥比索	112/01~112/03
美金	27,315	美金/馬來西亞幣	112/01~112/04
美金	655,886	美金/台幣	112/01~112/04
美金	24,059	美金/菲律賓披索	112/01~112/04
美金	7,000	美金/新加坡幣	112/01~112/02
美金	43,709	美金/泰銖	112/01~112/03

2.外幣選擇權合約

		112.12.31	
		合約金額(千元)	到 期 期 間
美金/人民幣		美金 39,300	113/01~113/05

		111.12.31	
		合約金額(千元)	到 期 期 間
美金/人民幣		美金 10,200	112/02~112/03

宏碁股份有限公司及子公司合併財務報告附註(續)

(三)應收票據及帳款淨額—按攤銷後成本衡量

	<u>112.12.31</u>	<u>111.12.31</u>
應收票據	\$ 240,555	327,462
應收帳款	52,133,101	51,137,567
減:備抵損失	<u>(179,465)</u>	<u>(142,992)</u>
	52,194,191	51,322,037
應收帳款—關係人(附註七(二))	<u>114,041</u>	<u>41,821</u>
	<u>\$ 52,308,232</u>	<u>51,363,858</u>

合併公司針對所有應收票據及應收帳款採用簡化作法估計預期信用損失，亦即使用存續期間預期信用損失衡量，並已納入前瞻性之資訊。

應收票據及帳款之預期信用損失分析如下：

	<u>112.12.31</u>		
	<u>應收票據及 帳款帳面金額</u>	<u>加權平均預期 信用損失率</u>	<u>備抵存續期間 預期信用損失</u>
未逾期	\$ 46,041,467	0.10%	(45,562)
逾期1~30天	5,334,286	0.64%	(34,056)
逾期31~60天	711,561	1.93%	(13,737)
逾期61~90天	104,473	12.45%	(13,011)
逾期91~180天	125,466	32.16%	(40,352)
逾期181天以上	<u>56,403</u>	<u>58.06%</u>	<u>(32,747)</u>
	<u>\$ 52,373,656</u>		<u>(179,465)</u>

	<u>111.12.31</u>		
	<u>應收票據及 帳款帳面金額</u>	<u>加權平均預期 信用損失率</u>	<u>備抵存續期間 預期信用損失</u>
未逾期	\$ 43,825,399	0.14%	(61,296)
逾期1~30天	6,520,997	0.28%	(17,948)
逾期31~60天	716,355	2.57%	(18,399)
逾期61~90天	202,999	2.71%	(5,501)
逾期91~180天	175,403	10.38%	(18,199)
逾期181天以上	<u>23,876</u>	<u>90.67%</u>	<u>(21,649)</u>
	<u>\$ 51,465,029</u>		<u>(142,992)</u>

合併公司民國一一二年及一一一年十二月三十一日之應收帳款—關係人經評估後無預期信用損失。

宏碁股份有限公司及子公司合併財務報告附註(續)

合併公司應收票據及應收帳款之備抵損失變動表如下：

	112年度	111年度
期初餘額	\$ 142,992	120,763
認列之減損損失	39,932	20,735
本年度因無法收回而沖銷之金額	(3,113)	(4,218)
外幣換算損益	(346)	5,712
期末餘額	\$ 179,465	142,992

(四)存 貨

	112.12.31	111.12.31
原料	\$ 14,160,680	13,048,547
在製品	315,931	57,117
製成品及商品	19,302,064	22,151,378
維修料件	748,058	1,009,184
在途存貨	9,026,339	5,946,851
	\$ 43,553,072	42,213,077

民國一一二年度及一一一年度認列為營業成本之存貨成本分別為199,321,245千元及225,668,269千元，其中因存貨沖減至淨變現價值而認列之存貨(回升利益)跌價損失分別為(2,027,768)千元及1,914,349千元。存貨跌價損失係因存貨沖減至淨變現價值認列之損失；存貨回升利益係因部分於期初跌價之存貨價格回升或已出售，存貨淨變現價值低於成本之因素已消失，致迴轉存貨跌價損失。

(五)透過其他綜合損益按公允價值衡量之金融資產－非流動

	112.12.31	111.12.31
透過其他綜合損益按公允價值衡量之權益工具：		
國內上市(櫃)公司股票	\$ 11,055,296	6,713,753
非上市(櫃)公司股票	846,133	890,208
	\$ 11,901,429	7,603,961

合併公司持有上述權益工具投資為長期策略性投資且非為交易目的所持有，故已指定為透過其他綜合損益按公允價值衡量之金融資產。

合併公司於民國一一二年及民國一一一年處分部分指定透過其他綜合損益按公允價值衡量之金融資產，故將前述累積利益(損失)分別為3,233,678千元及(43,825)千元自其他權益轉至保留盈餘。

宏碁股份有限公司及子公司合併財務報告附註(續)

(六)按攤銷後成本衡量之金融資產

	112.12.31	111.12.31
固定利率公司債	\$ <u>4,675,584</u>	<u>797,782</u>
流動	\$ 461,025	-
非流動	<u>4,214,559</u>	<u>797,782</u>
	<u>\$ 4,675,584</u>	<u>797,782</u>

合併公司評估係持有該等資產至到期日以收取合約現金流量，且該等金融資產之現金流量完全為支付本金及流通在外本金金額之利息，故列報於按攤銷後成本衡量之金融資產。

(七)採用權益法之投資

合併公司於報導日採用權益法之投資列示如下：

關聯企業／合資名稱	112.12.31		111.12.31	
	綜合持股 比例%	帳面 金額	綜合持股 比例%	帳面 金額
關聯企業：				
GrandPad Inc.(GrandPAD)	28.85	\$ 159,195	28.85	182,967
創為精密材料股份有限公司(創為)	7.25	328,904	6.73	348,266
安東貿易股份有限公司(安東)	11.79	331,600	11.79	317,502
旭誼工程股份有限公司(旭誼，註2)	-	-	19.25	110,277
其他	-	272,163	-	161,630
合資企業：				
智頻科技股份有限公司 (智頻，註1及註3)	-	-	55.00	53,732
昊儒電業股份有限公司(昊儒，註1)	60.00	<u>300,081</u>	-	<u>-</u>
		<u>\$ 1,391,943</u>		<u>1,174,374</u>

註1:依據本公司與他方簽訂之合資協議書，因屬聯合控制，故採用權益法認列。

註2:自民國一一二年一月一日起成為合併公司之子公司，請詳附註四說明。

註3:自民國一一二年十二月二十七日起成為合併公司之子公司，請詳附註四說明。

合併子公司建基於民國一〇八年十二月三十一日因評估創為受產業競爭激烈之影響，營收不如預期，無法維持過去獲利水準，評估該股權投資之帳面價值已有減損並認列減損損失50,294千元；於民國一一一年六月因評估前述減損跡象可能不復存在或已減少，故重新評估其相關可回收金額，並認列減損損失回升利益計30,048千元，帳列其他利益及損失項下。

宏碁股份有限公司及子公司合併財務報告附註(續)

合併公司採用權益法之關聯企業個別皆不重大，其彙總財務資訊如下：

	112年度	111年度
歸屬於合併公司之份額：		
本期淨利	\$ 55,565	138,691
其他綜合損益	(484)	221
綜合損益總額	\$ 55,081	138,912

合併公司採用權益法之合資企業個別並不重大，其財務資訊如下：

	112年度	111年度
歸屬於合併公司之份額：		
本期淨損	\$ (8,730)	(17,868)
其他綜合損益	-	-
綜合損益總額	\$ (8,730)	(17,868)

(八) 子公司

1. 宏碁遊戲取得Winking Studios Limited

(1) 取得子公司移轉對價

合併子公司宏碁遊戲於民國一一一年十二月三十一日(收購日)以總金額641,544千元取得Winking Studios Limited(以下簡稱WKS)54.96%之股權，因而取得對該公司及其子公司之控制，故自收購日起將WKS及其子公司納入合併個體。前述併購交易中透過預先簽訂之交易安排，截至民國一一一年十二月三十一日，尚有應支付原股東61,102千元，帳列其他應付款項下，並已於民國一一二年一月支付完畢。

WKS及其子公司主要從事遊戲美術外包及遊戲研發。合併子公司宏碁遊戲收購WKS主係為深化與拓展遊戲領域相關業務，邁入遊戲內容相關事業。

宏碁股份有限公司及子公司合併財務報告附註(續)

(2)取得之可辨認淨資產

民國一一年十二月三十一日(收購日)取得WKS及其子公司之可辨認資產及承擔之負債之公允價值明細如下：

移轉對價：	\$	641,544
加：非控制權益(以可辨認淨資產按非控制權益比例 衡量)		247,856
減：取得可辨認資產及承擔負債之公允價值		
現金及約當現金	\$	186,012
合約資產—流動		91,362
應收票據及帳款淨額		101,768
其他應收款		98,321
其他流動資產		13,878
不動產、廠房及設備		70,860
使用權資產		86,114
無形資產—客戶關係		188,916
無形資產—電腦軟體		7,469
遞延所得稅資產		25,136
其他非流動資產		11,208
合約負債—流動		(4,206)
應付票據及帳款		(37,062)
其他應付款		(141,116)
其他流動負債		(3,722)
租賃負債		(85,907)
遞延所得稅負債		(58,731)
商譽		<u>\$ 339,100</u>

合併公司於衡量期間持續檢視上述事項，於民國一一年度調整上述無形資產—客戶關係、其他流動負債及遞延所得稅負債分別增加3,378千元、2,633千元及675千元，其他流動資產及非控制權益分別減少9,289千元及4,153千元，使得商譽增加計5,066千元。

宏碁股份有限公司及子公司合併財務報告附註(續)

(3)無形資產

無形資產－客戶關係係依其經濟效益年限12年按直線法平均攤銷。商譽主要係來自其對WKS之控制溢酬、合併綜效、未來市場發展及其員工價值，預期無所得稅效果。

2.對子公司所有權權益變動，未導致喪失控制

合併公司以現金取得或處分子公司部份股權，但未導致喪失控制；及因子公司增資而合併公司未按持股比例認購，致相關持股比例變化之情形，請參閱附註四(三)。

合併公司對子公司所有權權益變動對歸屬於母公司業主權益之影響如下：

	<u>112年度</u>	<u>111年度</u>
資本公積－認列對子公司所有權權益之變動數	\$ (117,115)	154,065
資本公積－實際取得或處分子公司股權價格與帳面價值差額	<u>(19,538)</u>	<u>12,345</u>
	<u>\$ (136,653)</u>	<u>166,410</u>

宏碁股份有限公司及子公司合併財務報告附註(續)

(九)不動產、廠房及設備

	土 地	房屋及建築	電腦及 通訊設備	其他設備	未完工程及 待驗設備	總 計
成本或認定成本：						
民國112年1月1日餘額	\$ 2,000,463	4,275,285	1,978,525	2,700,337	40,841	10,995,451
企業合併取得	-	-	14,664	20,692	-	35,356
增添	607	36,646	257,069	107,507	102,709	504,538
處分	-	(50,793)	(162,208)	(530,493)	-	(743,494)
重分類至投資性不動產	-	(2,944)	-	-	-	(2,944)
其他重分類及匯率影響數	(3,062)	21,114	45,225	175,055	(37,413)	200,919
民國112年12月31日餘額	<u>\$ 1,998,008</u>	<u>4,279,308</u>	<u>2,133,275</u>	<u>2,473,098</u>	<u>106,137</u>	<u>10,989,826</u>
民國111年1月1日餘額	\$ 1,841,707	4,166,451	1,774,175	2,569,692	34,627	10,386,652
企業合併取得	-	-	61,158	45,757	8,239	115,154
增添	81,559	103,716	87,993	149,017	35,895	458,180
處分	-	(6,595)	(62,589)	(154,397)	-	(223,581)
重分類至投資性不動產	-	(9,310)	-	-	-	(9,310)
其他重分類及匯率影響數	77,197	21,023	117,788	90,268	(37,920)	268,356
民國111年12月31日餘額	<u>\$ 2,000,463</u>	<u>4,275,285</u>	<u>1,978,525</u>	<u>2,700,337</u>	<u>40,841</u>	<u>10,995,451</u>
累計折舊及減損損失：						
民國112年1月1日餘額	\$ 337,698	2,887,566	1,415,512	2,055,788	-	6,696,564
企業合併取得	-	-	11,504	8,781	-	20,285
折舊	-	60,014	166,552	146,354	-	372,920
處分	-	(42,671)	(154,023)	(493,516)	-	(690,210)
重分類至投資性不動產	-	(1,340)	-	-	-	(1,340)
其他重分類及匯率影響數	-	7,798	31,354	128,630	-	167,782
民國112年12月31日餘額	<u>\$ 337,698</u>	<u>2,911,367</u>	<u>1,470,899</u>	<u>1,846,037</u>	<u>-</u>	<u>6,566,001</u>
民國111年1月1日餘額	\$ 278,877	2,824,030	1,247,491	1,980,384	-	6,330,782
企業合併取得	-	-	23,977	12,493	-	36,470
折舊	-	54,679	145,711	132,612	-	333,002
處分	-	(6,485)	(60,226)	(141,902)	-	(208,613)
重分類至投資性不動產	-	(1,623)	-	-	-	(1,623)
其他重分類及匯率影響數	58,821	16,965	58,559	72,201	-	206,546
民國111年12月31日餘額	<u>\$ 337,698</u>	<u>2,887,566</u>	<u>1,415,512</u>	<u>2,055,788</u>	<u>-</u>	<u>6,696,564</u>
帳面價值：						
民國112年12月31日	<u>\$ 1,660,310</u>	<u>1,367,941</u>	<u>662,376</u>	<u>627,061</u>	<u>106,137</u>	<u>4,423,825</u>
民國111年12月31日	<u>\$ 1,662,765</u>	<u>1,387,719</u>	<u>563,013</u>	<u>644,549</u>	<u>40,841</u>	<u>4,298,887</u>

合併公司之不動產、廠房及設備提供作質押擔保之情形請詳附註八。

上述土地中有部份以私人名義登記為所有權人者，已依信託契約規定，該等土地之權利義務歸屬合併子公司龍顯所有，為確保合併公司之權益，龍顯除持有該等土地所有權狀外，並已就該等土地設定抵押權。

宏碁股份有限公司及子公司合併財務報告附註(續)

(十)使用權資產

	土 地	房 屋 及 建 築	其 他 設 備	總 計
成本：				
民國112年1月1日餘額	\$ 21,947	3,286,907	189,998	3,498,852
企業合併取得	-	6,247	-	6,247
增添	-	587,010	87,061	674,071
減少	(3,731)	(587,564)	(117,336)	(708,631)
匯率變動影響數	413	177,972	5,941	184,326
民國112年12月31日餘額	<u>\$ 18,629</u>	<u>3,470,572</u>	<u>165,664</u>	<u>3,654,865</u>
民國111年1月1日餘額	\$ 6,682	2,846,081	190,123	3,042,886
企業合併取得	-	136,397	-	136,397
增添	14,426	697,032	33,298	744,756
減少	-	(543,537)	(42,506)	(586,043)
匯率變動影響數	839	150,934	9,083	160,856
民國111年12月31日餘額	<u>\$ 21,947</u>	<u>3,286,907</u>	<u>189,998</u>	<u>3,498,852</u>
累計折舊：				
民國112年1月1日餘額	\$ 12,510	1,400,035	116,943	1,529,488
企業合併取得	-	959	-	959
折舊	5,480	689,942	51,271	746,693
減少	(3,731)	(579,487)	(102,723)	(685,941)
匯率變動影響數	231	132,844	5,941	139,016
民國112年12月31日餘額	<u>\$ 14,490</u>	<u>1,644,293</u>	<u>71,432</u>	<u>1,730,215</u>
民國111年1月1日餘額	\$ 4,211	1,207,423	94,610	1,306,244
企業合併取得	-	50,282	-	50,282
折舊	7,759	604,427	58,942	671,128
減少	-	(524,776)	(41,853)	(566,629)
匯率變動影響數	540	62,679	5,244	68,463
民國111年12月31日餘額	<u>\$ 12,510</u>	<u>1,400,035</u>	<u>116,943</u>	<u>1,529,488</u>
帳面價值：				
民國112年12月31日	<u>\$ 4,139</u>	<u>1,826,279</u>	<u>94,232</u>	<u>1,924,650</u>
民國111年12月31日	<u>\$ 9,437</u>	<u>1,886,872</u>	<u>73,055</u>	<u>1,969,364</u>

宏碁股份有限公司及子公司合併財務報告附註(續)

(十一)投資性不動產

	<u>土地</u>	<u>房屋及建築</u>	<u>總 計</u>
成本：			
民國112年1月1日餘額	\$ 862,788	2,197,796	3,060,584
企業合併取得	16,696	10,743	27,439
增添	-	11,728	11,728
自不動產、廠房及設備轉入	-	2,944	2,944
民國112年12月31日餘額	<u>\$ 879,484</u>	<u>2,223,211</u>	<u>3,102,695</u>
民國111年1月1日餘額	\$ 862,870	2,171,237	3,034,107
增添	-	17,249	17,249
自不動產、廠房及設備轉入	-	9,310	9,310
其他重分類	(82)	-	(82)
民國111年12月31日餘額	<u>\$ 862,788</u>	<u>2,197,796</u>	<u>3,060,584</u>
累計折舊及減損損失：			
民國112年1月1日餘額	\$ 291,388	1,937,271	2,228,659
企業合併取得	-	762	762
折舊	-	10,254	10,254
自不動產、廠房及設備轉入	-	1,340	1,340
民國112年12月31日餘額	<u>\$ 291,388</u>	<u>1,949,627</u>	<u>2,241,015</u>
民國111年1月1日餘額	\$ 291,388	1,923,128	2,214,516
折舊	-	12,520	12,520
自不動產、廠房及設備轉入	-	1,623	1,623
民國111年12月31日餘額	<u>\$ 291,388</u>	<u>1,937,271</u>	<u>2,228,659</u>
帳面金額：			
民國112年12月31日	<u>\$ 588,096</u>	<u>273,584</u>	<u>861,680</u>
民國111年12月31日	<u>\$ 571,400</u>	<u>260,525</u>	<u>831,925</u>
公允價值：			
民國112年12月31日			<u>\$ 1,299,724</u>
民國111年12月31日			<u>\$ 1,251,802</u>

投資性不動產之公允價值係合併公司管理階層參考同區域類似不動產交易價格之市場證據，或考量出租該不動產之使用價值決定之。前述使用價值係透過持續出租該不動產產生之未來淨現金流量予以折現決定，民國一一二年及一一一年十二月三十一日使用之估計折現率分別為6.57%及6.83%。

上述土地中有部份以私人名義登記為所有權人者，已依信託契約規定，該等土地之權利義務歸屬合併子公司龍顯所有，為確保合併公司之權益，龍顯除持有該等土地所有權狀外，並已就該等土地設定抵押權。

宏碁股份有限公司及子公司合併財務報告附註(續)

(十二)無形資產

1.合併公司無形資產之成本、累計攤銷及減損損失明細如下：

	商 譽	商標權	其他	總 計
民國112年1月1日				
成本	\$ 25,945,854	10,241,387	11,338,192	47,525,433
累計攤銷及減損	<u>(8,457,293)</u>	<u>(10,240,614)</u>	<u>(10,296,935)</u>	<u>(28,994,842)</u>
淨額	<u>\$ 17,488,561</u>	<u>773</u>	<u>1,041,257</u>	<u>18,530,591</u>
本期變動：				
單獨取得	-	-	483,472	483,472
企業合併取得	83,685	-	128,188	211,873
企業合併於衡量期間調整	121,892	-	(64,180)	57,712
本期重分類	-	-	(242)	(242)
本期攤銷	-	(93)	(421,929)	(422,022)
減損損失	-	-	(1)	(1)
匯率變動影響數	<u>(14,274)</u>	<u>2</u>	<u>8,221</u>	<u>(6,051)</u>
民國112年12月31日餘額	<u>\$ 17,679,864</u>	<u>682</u>	<u>1,174,786</u>	<u>18,855,332</u>
民國112年12月31日				
成本	\$ 26,147,014	10,178,563	11,597,712	47,923,289
累計攤銷及減損	<u>(8,467,150)</u>	<u>(10,177,881)</u>	<u>(10,422,926)</u>	<u>(29,067,957)</u>
淨額	<u>\$ 17,679,864</u>	<u>682</u>	<u>1,174,786</u>	<u>18,855,332</u>
民國111年1月1日				
成本	\$ 23,466,809	10,191,130	10,855,175	44,513,114
累計攤銷及減損	<u>(7,649,842)</u>	<u>(10,190,459)</u>	<u>(10,145,530)</u>	<u>(27,985,831)</u>
淨額	<u>15,816,967</u>	<u>671</u>	<u>709,645</u>	<u>16,527,283</u>
本期變動：				
單獨取得	-	163	395,669	395,832
企業合併取得	339,033	1	323,692	662,726
本期減少	-	-	(26,934)	(26,934)
本期重分類	40,414	161	(40,234)	341
本期攤銷	-	(237)	(341,777)	(342,014)
減損損失	-	-	(7,503)	(7,503)
匯率變動影響數	<u>1,292,147</u>	<u>14</u>	<u>28,699</u>	<u>1,320,860</u>
民國111年12月31日餘額	<u>\$ 17,488,561</u>	<u>773</u>	<u>1,041,257</u>	<u>18,530,591</u>
民國111年12月31日				
成本	\$ 25,945,854	10,241,387	11,338,192	47,525,433
累計攤銷及減損	<u>(8,457,293)</u>	<u>(10,240,614)</u>	<u>(10,296,935)</u>	<u>(28,994,842)</u>
淨額	<u>\$ 17,488,561</u>	<u>773</u>	<u>1,041,257</u>	<u>18,530,591</u>

宏碁股份有限公司及子公司合併財務報告附註(續)

無形資產攤銷費用及減損損失分別列報於合併綜合損益表之下列項目：

	112年度	111年度
營業成本	\$ 289,419	250,507
營業費用	132,603	91,507
營業外收入及支出	1	7,503
	\$ 422,023	349,517

2. 商譽及其他無形資產之減損評估

合併公司於民國一一二年度進行組織架構調整，並據以重新定義現金產生單位，將宏碁中國區營運單位併入宏碁泛亞營運單位，其相關無形資產亦重新分配至泛亞營運單位。有關併購取得之商譽帳面價值依其進行減損測試所屬現金產生單位列示如下：

	宏碁泛歐 營運單位	宏碁泛美 營運單位	宏碁泛亞 營運單位	宏碁中國區 營運單位	不含重大 商譽之 其他單位	合計
民國112年1月1日	\$ 9,761,331	1,574,750	3,195,448	2,317,908	639,124	17,488,561
合併取得	-	-	-	-	205,577	205,577
本期重分類	-	-	2,317,908	(2,317,908)	-	-
匯率影響數	38,282	1,290	(54,241)	-	395	(14,274)
民國112年12月31日	\$ 9,799,613	1,576,040	5,459,115	-	845,096	17,679,864
民國111年1月1日	\$ 8,927,087	1,430,653	2,951,891	2,263,095	244,241	15,816,967
合併取得	-	-	-	-	339,033	339,033
本期重分類	-	-	-	-	40,414	40,414
匯率影響數	834,244	144,097	243,557	54,813	15,436	1,292,147
民國111年12月31日	\$ 9,761,331	1,574,750	3,195,448	2,317,908	639,124	17,488,561

執行減損測試之現金產生單位之可回收金額係依據使用價值所決定，其相關之關鍵假設如下：

- (1) 所使用之未來現金流量估計係管理當局依據歷史經營績效及未來之營運規畫所預估之五年期財務預算，超過五年期之現金流量則採用零成長率予以外推。
- (2) 決定使用價值之折現率(稅前)依各現金產生單位列示如下：

	宏碁泛歐 營運單位	宏碁泛美 營運單位	宏碁泛亞 營運單位	宏碁中國區 營運單位
112.12.31	15.4 %	9.9 %	15.5 %	-
111.12.31	15.7 %	11.1 %	16.3 %	14.9 %

折現率係以加權平均資金成本為估計基礎。

依據民國一一二年度及一一一年度之資產減損測試評估，因現金產生單位之可回收金額高於帳面金額，故均無認列減損損失。

宏碁股份有限公司及子公司合併財務報告附註(續)

(十三)其他流動資產及其他非流動資產

1.其他流動資產：

	<u>112.12.31</u>	<u>111.12.31</u>
留抵稅額	\$ 1,927,977	2,336,866
預付貨款	364,299	131,876
預付權利金及其他預付款項	1,319,868	634,362
待退回產品之權利	400,896	496,521
其他	39,397	36,482
	<u>\$ 4,052,437</u>	<u>3,636,107</u>

2.其他非流動資產：

	<u>112.12.31</u>	<u>111.12.31</u>
留抵稅額	\$ 47,295	77,815
預付所得稅	1,991,014	1,986,859
預付權利金及其他預付款項	34,238	45,232
履行合約成本	522,106	194,594
其他	81,610	83,098
	<u>\$ 2,676,263</u>	<u>2,387,598</u>

(十四)短期借款

	<u>112.12.31</u>	<u>111.12.31</u>
銀行透支	\$ -	2,590
無擔保銀行借款	683,513	1,451,697
擔保銀行借款	293,114	197,799
	<u>\$ 976,627</u>	<u>1,652,086</u>
尚未使用額度	<u>\$ 40,225,743</u>	<u>39,615,678</u>
利率區間	<u>0.50%~7.29%</u>	<u>1.65%~6.87%</u>

合併公司以資產設定抵押供銀行借款之擔保情形請詳附註八。

(十五)長期借款

	<u>112.12.31</u>	<u>111.12.31</u>
信用借款	\$ -	1,006
擔保借款	1,604,553	161,487
減：一年內到期長期借款	(39,518)	(58,017)
	<u>\$ 1,565,035</u>	<u>104,476</u>
尚未使用額度	<u>\$ 4,773,500</u>	<u>4,770,800</u>
利率區間	<u>1.70%~6.25%</u>	<u>1.87%~6.25%</u>
還款年度	<u>113~122</u>	<u>112~114</u>

宏碁股份有限公司及子公司合併財務報告附註(續)

前述銀行借款利息費用請詳附註六(二十八)。

合併公司以資產設定抵押供銀行借款之擔保情形請詳附註八。

(十六)應付公司債

	112.12.31	111.12.31
無擔保普通公司債	\$ 10,000,000	10,000,000

本公司於民國一一〇年四月二十七日以票面金額平價十足發行無擔保普通公司債計5,000,000千元，發行期間為五年期，到期一次還本，固定年利率為0.76%，每年單利計、付息乙次。另，於民國一一〇年八月二十六日以票面金額平價十足發行無擔保普通公司債計5,000,000千元，發行期間為五年期，自發行日起屆滿第四、五年底分別還本二分之一，固定年利率為0.62%，每年單利計、付息乙次。

(十七)租賃負債

1.合併公司租賃負債之帳面金額如下：

	112.12.31	111.12.31
流動	\$ 613,488	613,263
非流動	\$ 1,486,249	1,495,786

租賃負債到期分析請詳附註六(三十)。

2.認列於損益之金額如下：

	112年度	111年度
租賃負債之利息費用	\$ 40,677	38,738
不計入租賃負債衡量之變動租賃給付	\$ 109,633	90,651
短期租賃之費用	\$ 48,159	41,099
低價值租賃資產之費用	\$ 2,027	4,736

3.認列於現金流量表之金額如下：

	112年度	111年度
租賃之現金流出總額	\$ 945,207	827,442

4.重要租賃條款：

合併公司承租土地、房屋及建築、運輸、辦公及雜項設備之租賃期間為1~30年，部分租賃包含在租賃期間屆滿時得延長之選擇權。另，合併公司承租部分辦公及雜項設備因符合短期或低價值標的之租賃，故選擇適用豁免認列規定而不認列其相關使用權資產及租賃負債。

宏碁股份有限公司及子公司合併財務報告附註(續)

(十八)負債準備

	保固	訴訟賠償 準備	環境保護 準備及其他	合計
民國112年1月1日餘額	\$ 6,405,540	293,868	232,878	6,932,286
新增及迴轉	3,580,977	(83,656)	135,953	3,633,274
使用	(3,883,382)	(138,760)	(113,218)	(4,135,360)
匯率影響數	38,663	11,457	(64)	50,056
民國112年12月31日餘額	<u>\$ 6,141,798</u>	<u>82,909</u>	<u>255,549</u>	<u>6,480,256</u>
流動	\$ 6,141,798	82,909	241,317	6,466,024
非流動	-	-	14,232	14,232
	<u>\$ 6,141,798</u>	<u>82,909</u>	<u>255,549</u>	<u>6,480,256</u>
民國111年1月1日餘額	\$ 6,080,590	282,693	240,026	6,603,309
新增及迴轉	4,180,422	2,875	121,042	4,304,339
使用	(4,124,254)	(16,752)	(134,005)	(4,275,011)
匯率影響數	268,782	25,052	5,815	299,649
民國111年12月31日餘額	<u>\$ 6,405,540</u>	<u>293,868</u>	<u>232,878</u>	<u>6,932,286</u>
流動	\$ 6,405,540	293,868	217,582	6,916,990
非流動	-	-	15,296	15,296
	<u>\$ 6,405,540</u>	<u>293,868</u>	<u>232,878</u>	<u>6,932,286</u>

1.保固準備

保固負債準備按仍處於保固維修期間內之數量、該等產品歷史維修率及單位維修成本估計之。合併公司持續檢視該估計基礎並於適當時予以修正之。

2.訴訟賠償準備

訴訟賠償準備係針對很有可能對合併公司產生不利結果且損失金額可合理估計之未決訟案所估列。

3.環境保護準備及其他

環境保護準備係於銷售商品時，按歷史經驗估計未來可能支付之電子產品回收成本。

(十九)營業租賃—出租人

合併公司出租其投資性不動產及自有之不動產，由於並未移轉附屬於標的資產所有權之幾乎所有風險與報酬，該等租賃合約係分類為營業租賃，請詳附註六(十一)投資性不動產。

宏碁股份有限公司及子公司合併財務報告附註(續)

租賃給付之到期分析以報導日後將收取之未折現租賃給付總額列示如下表：

	112.12.31	111.12.31
低於一年	\$ 70,907	24,912
一至二年	53,206	29,957
二至三年	34,778	24,860
三至四年	32,461	18,039
四至五年	23,732	15,760
五年以上	86,097	39,008
未折現租賃給付總額	\$ 301,181	152,536

民國一一二年度及一一一年度由投資性不動產產生之租金收入分別為34,566千元及36,107千元，列報於其他收益及費損項下；投資性不動產所發生之維護及保養費用(列報於營業費用項下)如下：

	112年度	111年度
產生租金收入者	\$ 29,433	29,811
未產生租金收入者	6,010	7,816
	\$ 35,443	37,627

(二十) 員工福利

1. 確定福利計畫

合併公司確定福利義務現值與淨確定福利負債(退休金資產)之調節如下：

	112.12.31	111.12.31
確定福利義務之現值	\$ 2,660,934	2,742,742
計畫資產之公允價值	(1,184,287)	(1,340,916)
淨確定福利負債(列報於其他非流動負債)	\$ 1,476,647	1,401,826

	112.12.31	111.12.31
確定福利義務之現值	\$ 12,367	12,002
計畫資產之公允價值	(72,040)	(70,527)
淨退休金資產(列報於其他非流動資產)	\$ (59,673)	(58,525)

合併公司中本公司及國內子公司依我國「勞動基準法」訂定之員工退休辦法，係屬確定福利退休計畫。員工退休金之支付，係根據服務年資及核准退休日前六個月平均薪資計算。

國外子公司AJC、ATH、AIN、AMI、AIL、APHI、AEG、ENCH、ENIT、AIT、ACF、ASIN、AEH、SER、AOJ、HSNI、HSNP及HSNT，亦採確定福利退休計畫，其確定福利計畫依各計畫相關轄區之法令要求辦理。

宏碁股份有限公司及子公司合併財務報告附註(續)

(1) 計畫資產組成

合併公司中本公司及國內子公司依勞動基準法提撥之退休基金係由勞動部勞動基金運用局(以下簡稱勞動基金局)統籌管理，依「勞工退休基金收支保管及運用辦法」規定，基金之運用，其每年決算分配之最低收益，不得低於依當地銀行二年定期存款利率計算之收益。本公司及若干國內子公司另依「營利事業設置職工退休基金保管運用及分配辦法」規定設置職工退休基金，以定期或活期存款專戶存儲於指定之金融機構，該職工退休基金之運用與本公司及國內子公司完全分離，該基金之本息除支付職工之退休金及離職金以外不得以任何名義支用。

國外子公司採確定福利退休計畫者，依當地法令規定提撥退休金至退休金管理事業。

合併公司之計畫資產主要類別依其公允價值列示如下：

	<u>112.12.31</u>	<u>111.12.31</u>
現金	\$ 369,516	446,957
權益工具	495,832	531,806
固定收益工具	119,434	126,350
不動產	<u>271,545</u>	<u>306,330</u>
	<u>\$ 1,256,327</u>	<u>1,411,443</u>

其中現金包含國內合併公司之勞工退休基金資產，其運用資料(包括基金收益率以及基金資產配置)請詳勞動基金局網站公布之資訊。

(2) 確定福利義務現值之變動

	<u>112年度</u>	<u>111年度</u>
1月1日確定福利義務	\$ 2,754,744	3,047,303
當期服務成本	130,516	195,043
利息成本	47,835	18,813
淨確定福利負債/資產再衡量數		
— 因經驗調整產生之精算損益	8,890	(77,667)
— 因人口統計假設變動所產生之精算損益	(380)	481
— 因財務假設變動產生之精算損益	23,320	(427,807)
公司及計畫支付之福利	(413,394)	(99,052)
前期服務成本及清償損(益)	(3,841)	(13,886)
清償	-	(53,520)
計畫參與者之提撥	27,056	19,635
國外計畫之兌換差額	<u>98,555</u>	<u>145,401</u>
12月31日確定福利義務	<u>\$ 2,673,301</u>	<u>2,754,744</u>

宏碁股份有限公司及子公司合併財務報告附註(續)

(3)計畫資產公允價值之變動

	<u>112年度</u>	<u>111年度</u>
1月1日計畫資產之公允價值	\$ 1,411,443	1,228,708
利息收入	20,042	4,981
淨確定福利負債/資產再衡量數		
—計畫資產報酬(不含當期利息)	(4,152)	82,287
計畫支付之福利	(392,124)	(81,958)
計畫參與者之提撥	27,056	19,635
雇主之提撥	105,712	119,202
縮減損失	(6,645)	(5,025)
清償	-	(44,063)
國外計畫之兌換差額	94,995	87,676
12月31日計畫資產之公允價值	<u>\$ 1,256,327</u>	<u>1,411,443</u>

(4)資產上限影響之變動

合併公司民國一一二年度及一一一年度皆無確定福利計畫資產上限影響數。

(5)認列為損(益)之費用

	<u>112年度</u>	<u>111年度</u>
當期服務成本	\$ 130,516	195,043
淨確定福利負債/資產之淨利息	27,793	13,832
前期服務成本及清償損失(利益)	(3,841)	(13,886)
縮減損失	6,645	5,025
	<u>\$ 161,113</u>	<u>200,014</u>
營業成本	\$ 10,688	12,375
營業費用	150,425	187,639
	<u>\$ 161,113</u>	<u>200,014</u>

(6)精算假設

合併公司於財務報導結束日用以決定確定福利義務現值之重大精算假設如下：

	<u>112.12.31</u>	<u>111.12.31</u>
折現率	1.10%~7.36%	0.625%~7.45%
未來薪資成長率	2.00%~6.70%	1.50%~7.00%

確定福利計畫之加權平均存續期間為5~30年。合併公司預計於民國一一二年度報導日後之一年內支付予確定福利計畫之提撥金額為113,476千元。

宏碁股份有限公司及子公司合併財務報告附註(續)

(7) 敏感度分析

計算確定福利義務現值時，合併公司必須運用判斷及估計以決定資產負債表日相關精算假設，包含折現率及未來薪資變動等。任何精算假設之變動，均可能重大影響合併公司確定福利義務之金額。

當採用之主要精算假設變動對確定福利義務現值之影響如下：

	112.12.31		111.12.31	
	增加0.25%	減少0.25%	增加0.25%	減少0.25%
折現率	\$ (68,761)	74,256	(77,009)	58,321
未來薪資增加	\$ 39,542	(35,955)	28,147	(48,786)

上述之敏感度分析係基於其他假設不變的情況下分析單一假設變動之影響。實務上許多假設的變動則可能是連動的。敏感度分析係與計算資產負債表之淨退休金負債所採用的方法一致；本期編製敏感度分析所使用之方法與假設與前期相同。

2. 確定提撥計畫

本公司及國內子公司之確定提撥計畫係依勞工退休金條例之規定，依勞工每月工資6%之提繳率，提撥至勞工保險局之勞工退休金個人專戶。在此計畫下提撥固定金額至勞工保險局後，即無支付額外金額之法定或推定義務。國外子公司則依當地相關法令提撥退休金。

合併公司民國一一二年度及一一一年度確定提撥退休金辦法下之退休金費用分別為454,309千元及393,144千元。

(二十一) 所得稅

- 合併公司之營利事業所得稅申報須分別以各公司主體為申報單位，不得合併申報。適用中華民國稅法之合併公司，民國一一二年度及一一一年度之適用稅率皆為20%，其他轄區合併公司之營利事業所得稅係依各公司所在地之適用稅率計算。合併公司之所得稅費用明細如下：

所得稅費用組成項目：

	112年度	111年度
當期所得稅費用		
當期產生	\$ 1,491,905	2,024,117
調整前期之所得稅	63,625	(3,706)
	1,555,530	2,020,411
遞延所得稅費用		
暫時性差異之發生及迴轉	924,835	(428,737)
未認列可減除暫時性差異之變動	(312,734)	678,855
	612,101	250,118
所得稅費用	\$ 2,167,631	2,270,529

宏碁股份有限公司及子公司合併財務報告附註(續)

認列於其他綜合損益之下的所得稅(費用)利益明細如下：

	112年度	111年度
後續不重分類至損益之項目：		
確定福利計畫之再衡量數	\$ <u>3,280</u>	<u>(34,430)</u>
所得稅費用與稅前淨利之關係調節如下：		
	112年度	111年度
稅前淨利	\$ <u>7,798,795</u>	<u>7,873,821</u>
依本公司所在地稅率計算之所得稅	\$ 1,559,759	1,574,764
外國轄區稅率差異影響數	252,094	713,287
調整前期之當期所得稅	63,625	(3,706)
未認列暫時性差異及課稅損失之變動	(312,734)	678,855
所得基本稅額	197,914	7,054
其他	406,973	(699,725)
	<u>\$ 2,167,631</u>	<u>2,270,529</u>

2. 遞延所得稅資產及負債

(1) 未認列遞延所得稅資產

	112.12.31	111.12.31
課稅損失	\$ 4,979,821	4,057,145
與投資子公司相關之損失	2,270,161	2,258,231
可減除暫時性差異	<u>1,585,570</u>	<u>3,387,583</u>
	<u>\$ 8,835,552</u>	<u>9,702,959</u>

該等項目未認列為遞延所得稅資產，係因合併公司於未來並非很有可能具有足夠之課稅所得以供該課稅損失及暫時性差異使用。課稅損失係合併公司依各轄區稅法之規定而享有之虧損扣抵，截至民國一一二年十二月三十一日止，合併公司尚未認列為遞延所得稅資產之課稅損失，其扣除期限如下：

尚未扣除之課稅損失 之所得稅影響數	得扣除之最後年度
\$ 100,616	民國一一三年度
176,456	民國一一四年度
17,195	民國一一五年度
40,336	民國一一六年度
<u>4,645,218</u>	民國一一七年度以後
<u>\$ 4,979,821</u>	

宏碁股份有限公司及子公司合併財務報告附註(續)

(2)未認列遞延所得稅負債

	<u>112.12.31</u>	<u>111.12.31</u>
與投資子公司相關之淨利	\$ <u>356,102</u>	<u>910,775</u>

與投資子公司相關之淨利，因合併公司可控制該項暫時性差異迴轉之時間點，且很有可能於可預見之未來不會迴轉，故未認列遞延所得稅負債。

(3)已認列之遞延所得稅資產及負債

遞延所得稅資產及負債之變動如下：

遞延所得稅資產：

	<u>存貨</u>	<u>應付費用 及負債準備</u>	<u>未使用之 虧損扣抵</u>	<u>其他</u>	<u>合計</u>
民國112年1月1日餘額	\$ 160,263	3,445,931	51,250	47,944	3,705,388
企業合併取得	-	-	-	600	600
認列於(損)益	13,456	(184,212)	25,997	225,142	80,383
認列於其他綜合(損)益	-	-	-	3,280	3,280
匯率影響數	-	-	-	(5,329)	(5,329)
民國112年12月31日餘額	\$ <u>173,719</u>	<u>3,261,719</u>	<u>77,247</u>	<u>271,637</u>	<u>3,784,322</u>

民國111年1月1日餘額	\$ 166,351	3,253,687	41,074	210,522	3,671,634
企業合併取得	-	-	21,809	3,327	25,136
認列於(損)益	(6,088)	192,244	(11,633)	(101,977)	72,546
認列於其他綜合(損)益	-	-	-	(34,430)	(34,430)
匯率影響數	-	-	-	(29,498)	(29,498)
民國111年12月31日餘額	\$ <u>160,263</u>	<u>3,445,931</u>	<u>51,250</u>	<u>47,944</u>	<u>3,705,388</u>

遞延所得稅負債：

	<u>投資子公司 淨利</u>	<u>金融資產及 負債未實現 兌換利益</u>	<u>無形資產</u>	<u>其他</u>	<u>合計</u>
民國112年1月1日餘額	\$ 4,628,902	9,537	344,331	42,485	5,025,255
企業合併取得	-	-	-	268	268
企業合併於衡量期間調整	-	-	675	-	675
認列於損(益)	690,251	1,503	(11,400)	12,130	692,484
民國112年12月31日餘額	\$ <u>5,319,153</u>	<u>11,040</u>	<u>333,606</u>	<u>54,883</u>	<u>5,718,682</u>
民國111年1月1日餘額	\$ 3,832,828	474,852	299,983	36,167	4,643,830
企業合併取得	-	-	37,814	20,947	58,761
認列於損(益)	796,074	(465,315)	6,534	(14,629)	322,664
民國111年12月31日餘額	\$ <u>4,628,902</u>	<u>9,537</u>	<u>344,331</u>	<u>42,485</u>	<u>5,025,255</u>

3.合併公司民國一一二年度及一一一一年度皆無直接認列於權益之所得稅費用。

4.本公司營利事業所得稅結算申報業經稽徵機關核定至民國一一〇年度。

宏碁股份有限公司及子公司合併財務報告附註(續)

(二十二) 資本及其他權益

1. 普通股股本

截至民國一一二年及一一一年十二月三十一日，本公司所發行之海外存託憑證流通在外分別計5,558千單位及5,664千單位，每單位存託憑證代表5股普通股，於倫敦證券交易所掛牌上市交易。

民國一一二年及一一一年十二月三十一日，本公司額定股本總額均為40,000,000千元，每股10元，均為4,000,000千股，已發行股份皆為3,047,854千股，均為普通股。所有已發行股份之股款均已收取。

因子公司持有本公司股份，本公司普通股流通在外股數調節表如下(以千股表達)：

	112年度	111年度
1月1日期初餘額	3,001,108	3,001,108
子公司處分母公司股票視同庫藏股交易	5,100	-
12月31期末餘額	3,006,208	3,001,108

2. 資本公積

	112.12.31	111.12.31
溢價發行新股	\$ 10,095,202	10,094,950
因合併發行新股取得他公司股權淨值之溢價	15,797,245	15,797,245
庫藏股票交易及取得現金股利	872,507	729,273
取得或處分子公司股權與帳面價值差額	240,108	259,646
員工認股權	90,000	90,000
長期股權投資按權益法評價而認列	710,114	824,769
	\$ 27,805,176	27,795,883

依公司法規定，資本公積需優先填補虧損後，始得按股東原有股份比例以已實現之資本公積發給新股或現金。前項所稱之已實現資本公積，包括超過票面金額發行股票所得之溢額及受領贈與之所得。依發行人募集與發行有價證券處理準則規定，得撥充資本之資本公積，每年撥充之合計金額，不得超過實收資本額百分之十。

3. 法定盈餘公積、特別盈餘公積、盈餘分配及股利政策

依本公司章程規定，公司年度總決算如有盈餘，應先提繳稅款，彌補以往虧損，次提百分之十為法定盈餘公積，但法定盈餘公積已達資本總額時，不在此限；次依法令或主管機關規定提撥或迴轉特別盈餘公積，其餘保留連同以前年度為未分配盈餘外，得派付股東股利；除依法令以公積分派外，公司無盈餘時，不得分派股息及紅利。本公司分派股息之全部或一部如以發放現金之方式為之，授權董事會以三分之二以上董事之出席，及出席董事過半數之決議為之，並報告股東會。

宏碁股份有限公司及子公司合併財務報告附註(續)

由於本公司所屬產業景氣與發展趨勢變化快速，本公司股利政策係視當年度之盈餘狀況，兼顧整體環境、相關法令規定、公司長期發展計劃及穩健財務結構之前提，採行平衡股利政策，若有發放現金股利，則至少佔當年度全部股利之百分之十。

另，依公司法規定，公司無虧損時，得經股東會決議，以法定盈餘公積發給新股或現金，惟以該項公積超過實收資本額百分之二十五之部分為限。

本公司依金管會規定，就子公司在期末因持有本公司股票市價低於帳面價值之差額，依持股比例計算提列相同數額之特別盈餘公積不得分派。嗣後市價如有回升部分，得就該部分金額依持股比例迴轉特別盈餘公積。

另，依金管會規定，本公司於分派可分配盈餘時，就當年度發生之帳列其他股東權益減項淨額，自當期稅後淨利加計當期稅後淨利以外項目計入當期末分配盈餘之數額與前期末分配盈餘補提列特別盈餘公積；屬前期累積之其他股東權益減項金額，則自前期末分配盈餘補提列特別盈餘公積不得分派。嗣後其他股東權益減項數額有迴轉時，得就迴轉部份分派盈餘。

本公司於民國一一二年三月十六日經董事會決議以每股1.5元配發現金股利，計4,571,781千元(其中70,119千元係發放與持有本公司股票之子公司)；另經股東會於民國一一二年六月六日決議，提列法定盈餘公積495,986千元及迴轉特別盈餘公積84,251千元。

本公司於民國一一一年三月十六日經董事會決議以每股2.28元配發現金股利，計6,949,107千元(其中107,298千元係發放與持有本公司股票之子公司)；另經股東會於民國一一一年六月十日決議提列法定盈餘公積1,058,914千元及特別盈餘公積2,564,442千元。

本公司於民國一一三年三月十四日經董事會決議以每股1.6元配發現金股利，計4,876,566千元(其中66,634千元係發放與持有本公司股票之子公司)。

有關盈餘分派情形，請至公開資訊觀測站查詢。

宏碁股份有限公司及子公司合併財務報告附註(續)

4.庫藏股票

於各報導日，子公司跨世紀及ASCBVI持有本公司發行之海外存託憑證(為執行海外子公司員工認股計畫之標的)，跨世紀(為維護股東權益)、ASCBVI(為維護股東權益)及倚天酷基(因合併換股)而持有本公司普通股之情形如下：

	112.12.31		
	股數(千股)	帳面價值	市價
普通股股票	16,709	\$ 743,157	898,944
海外存託憑證	24,937	1,969,617	1,226,316
	41,646	\$ 2,712,774	2,125,260
	111.12.31		
	股數(千股)	帳面價值	市價
普通股股票	21,809	\$ 945,239	513,602
海外存託憑證	24,937	1,969,617	536,042
	46,746	\$ 2,914,856	1,049,644

依證券交易法之規定，庫藏股不得質押，於未轉讓前，不得享有股東權利。另公司買回股份之數量比例，不得超過公司已發行股份總數百分之十；收買股份之總金額，不得逾保留盈餘加發行股份溢價及已實現之資本公積之金額。

5.其他權益(稅後淨額)

(1)國外營運機構財務報表換算之兌換差額

	112年度	111年度
期初餘額	\$ (4,219,903)	(8,805,597)
換算國外營運機構淨資產所產生之兌換差額	422,774	4,596,004
採用權益法之關聯企業換算差額之份額	(1,209)	(176)
組織重組	-	(11,702)
子公司清算	-	1,855
對子公司所有權權益變動	(1,364)	(287)
期末餘額	\$ (3,799,702)	(4,219,903)

(2)透過其他綜合損益按公允價值衡量之金融資產未實現損益

	112年度	111年度
期初餘額	\$ (409,726)	746,183
透過其他綜合損益按公允價值衡量之金融資產公允價值變動數	7,813,884	(1,204,929)
處分透過其他綜合損益按公允價值衡量之金融資產	(3,233,678)	43,825
對子公司所有權權益變動	(431)	5,195
期末餘額	\$ 4,170,049	(409,726)

宏碁股份有限公司及子公司合併財務報告附註(續)

(3)確定福利計畫再衡量數

	<u>112年度</u>	<u>111年度</u>
期初餘額	\$ 320,376	(228,210)
本期變動數	(25,814)	535,623
組織重組	-	5,483
採用權益法之關聯企業認列之份額	1	(6)
對子公司所有權權益變動	(312)	7,486
期末餘額	<u>\$ 294,251</u>	<u>320,376</u>

6.非控制權益(稅後淨額)

	<u>112年度</u>	<u>111年度</u>
期初餘額	\$ 4,486,738	2,346,227
歸屬予非控制權益之份額：		
本期淨利	699,220	599,604
對子公司所有權權益變動數	119,222	(166,459)
取得或處分子公司部分股權	84,859	22,986
實際取得或處分子公司股權價格與帳面價值 差額	19,538	(12,345)
子公司員工認股權酬勞成本	4,851	18,407
收購子公司	220,553	278,873
非控制權益增加	429,281	1,616,281
組織重組	(252)	(2,083)
子公司分配現金股利予非控制權益	(426,594)	(207,441)
國外營運機構財務報表換算之兌換差額	(14,178)	632
透過其他綜合損益按公允價值衡量之金融資 產未實現損失	(1,533)	(16,953)
確定福利計畫之再衡量數	(6,888)	17,227
採用權益法認列關聯企業之變動數	724	(8,218)
	<u>\$ 5,615,541</u>	<u>4,486,738</u>

(二十三)股份基礎給付

民國一一二年度及一一一年度合併公司新增之股份基礎給付協議如下：

1.安碁限制員工權利新股：

給與日	111.03.25
給與數量(千股)	241
既得條件	未來一~三年之服務
給予對象	合併子公司安碁符合特 定條件之全職正式員工

宏碁股份有限公司及子公司合併財務報告附註(續)

合併子公司安碁於民國一一〇年十二月二十三日經臨時股東會決議發行限制員工權利新股300千股，授與對象以該公司符合特定條件之全職員工為限，業已向金管會證券期貨管理局申報生效，截至民國一一二年十二月三十一日止，實際發行限制員工權利股票241千股。獲配前述限制員工權利股票之全職正式員工得以每股0元認購所獲配之股份，並自獲配之日起持續於該公司任職滿一年、二年及三年時仍在職，每年視該年度員工個人及該公司整體績效指標達成狀況，核定該年度可獲得限制員工權利股票之股數。員工獲配新股後未達成既得條件前，除繼承外，不得出售、質押、轉讓、贈與他人、設定或作其他方式之處分；該股份於股東會之出席、提案、發言、表決及選舉權等權利與該公司已發行之普通股相同，並委由信託保管機構依相關法令規定執行。該限制員工權利股票於未達既得條件前，仍可參與配股配息。獲配限制員工權利股票之員工於獲配新股後若有未符合既得條件者，其股份由該公司向員工無償收回並予以註銷。

合併子公司安碁以該公司普通股於給與日之收盤價117.5元估計上述限制員工權利股票之公允價值。

2.現金增資保留員工認購：

	給與日	給與數量 (單位千股)	合約期間
智聯服務(111年)	111.02.22	1,045.5	111.02.23~111.03.02
宏碁遊戲	111.03.16	2,250	111.03.16~111.04.22
倚天酷碁(111年)	111.05.16	4,500	111.05.16~111.06.17
安碁資訊	111.05.20	222	111.05.20~111.06.23
宏碁智醫	111.08.01	5	111.11.24~111.12.26
宏碁資訊	111.08.02	750	111.08.02
博瑞達	111.10.19	893	111.10.19~111.10.24
聯永碁	111.11.04	600	111.11.12~111.11.28
倚天酷碁(112年)	112.04.25	279	112.04.25~112.05.24
宏碁創達	112.05.24	1,200	112.05.24~112.06.16
智聯服務(112年)	112.07.19	330	112.07.19~112.07.28
建碁	112.07.24	537	112.07.24~112.08.18

上述現金增資保留員工認購，均係立即既得。

宏基股份有限公司及子公司合併財務報告附註(續)

合併公司採用Black-Scholes選擇權評價模式估計員工認股權之公允價值，該模式之輸入值如下(每股金額為元)：

	智聯服務 (111年)		倚天酷基 (111年)		宏基智醫	宏基資訊
	宏基遊戲	安基資訊	安基資訊	宏基資訊		
給與日認股權之公允價值	-	0.07	0.003449	13	6.26	10.3
給與日標的股票之公允價值	33.34	16.15	13.66	109	68	120.3
執行價格	45.00	18	18	96	62	110
預期波動率(%)	27.0986%	27.01%	37.77%	28.33%	23.82%	24.17%
預期存續期間(年)	0.0137	0.1	0.085	0.0931	0.0904	0.002
無風險利率(%)	0.2904%	0.26%	0.7260%	0.63%	0.95%	0.65%

	倚天酷基 (112年)		智聯服務 (112年)		建基	
	博瑞達	聯永基	宏基創達	宏基創達		
給與日認股權之公允價值	0	0.008224	0.444284	0.29469	0.0076	7.09
給與日標的股票之公允價值	32.24	9.84	24.82	12.63	75.68	72
執行價格	43	11	26	13	90	68
預期波動率(%)	33.84%	28.8889%	31.31%	36.9728%	42.1268%	65.72%
預期存續期間(年)	0.016	0.0438	0.082	0.0575	0.0247	0.0685
無風險利率(%)	1.325%	1.0724%	0.933%	0.9927%	1.0329%	1.10%

預期波動率以既得期間為基礎，設算可類比公司於歷史年度之平均股價報酬波動率；無風險利率以政府公債為基礎。

3. 合併公司於民國一一二年度及一一一年度，因發行上述股份基礎給付酬勞計畫，所認列之費用分別為5,671千元及20,757千元。

(二十四)每股盈餘

1. 基本每股盈餘

基本每股盈餘係以歸屬於本公司普通股權益持有人之淨利除以普通股加權平均流通在外股數為基礎計算之，相關計算如下：

	112年度	111年度
歸屬於本公司普通股權益持有人之淨利	\$ <u>4,931,944</u>	<u>5,003,688</u>
普通股加權平均流通在外股數(千股)	<u>3,001,145</u>	<u>3,001,108</u>
基本每股盈餘(單位：新台幣元)	\$ <u>1.64</u>	<u>1.67</u>

宏碁股份有限公司及子公司合併財務報告附註(續)

2.稀釋每股盈餘

	112年度	111年度
歸屬於本公司普通股權益持有人之淨利	\$ <u>4,931,944</u>	<u>5,003,688</u>
普通股加權平均流通在外股數(千股)	3,001,145	3,001,108
具稀釋作用之潛在普通股之影響(千股)：		
員工酬勞之影響	<u>12,512</u>	<u>25,195</u>
普通股加權平均流通在外股數(調整稀釋性 潛在普通股影響數後)(千股)	<u>3,013,657</u>	<u>3,026,303</u>
稀釋每股盈餘(單位：新台幣元)	\$ <u>1.64</u>	<u>1.65</u>

(二十五)客戶合約之收入

1.收入之細分

	112年度		
	資通訊產品 事業群	其他事業群	合 計
主要地區市場：			
泛歐	\$ 59,648,514	-	59,648,514
泛美	60,634,209	-	60,634,209
泛亞	<u>74,353,689</u>	<u>46,671,730</u>	<u>121,025,419</u>
	<u>\$194,636,412</u>	<u>46,671,730</u>	<u>241,308,142</u>
	111年度		
	資通訊產品 事業群	其他事業群	合 計
主要地區市場：			
泛歐	\$ 73,326,421	-	73,326,421
泛美	70,678,360	-	70,678,360
泛亞	<u>88,505,710</u>	<u>42,913,253</u>	<u>131,418,963</u>
	<u>\$232,510,491</u>	<u>42,913,253</u>	<u>275,423,744</u>

2.合約餘額

	112.12.31	111.12.31	111.1.1
應收票據及帳款(含關係人)	\$ 52,487,697	51,506,850	64,161,529
減：備抵損失	<u>(179,465)</u>	<u>(142,992)</u>	<u>(120,763)</u>
	<u>\$ 52,308,232</u>	<u>51,363,858</u>	<u>64,040,766</u>
合約資產—流動	<u>\$ 701,205</u>	<u>523,881</u>	<u>451,354</u>
合約負債—流動	<u>\$ 3,252,251</u>	<u>2,985,415</u>	<u>2,455,504</u>
合約負債—非流動	<u>\$ 712,983</u>	<u>829,346</u>	<u>1,002,391</u>

應收票據及帳款及其減損之揭露請詳附註六(三)。

宏碁股份有限公司及子公司合併財務報告附註(續)

合約資產及合約負債之變動主要係源自合併公司移轉商品或勞務予客戶而滿足履約義務之時點與客戶付款時點之差異。

民國一一二年及一一一年一月一日合約負債餘額於民國一一二年及一一一年認列為收入之金額分別為1,928,000千元及1,261,561千元。

(二十六)員工及董事酬勞

依本公司章程規定，年度如有獲利，應提撥4%以上為員工酬勞及不高於0.8%為董事酬勞。但公司尚有累積虧損時，應預先保留彌補數額。前項員工酬勞發給股票或現金之對象，包括符合一定條件之從屬公司員工。

本公司民國一一二年度及一一一年度員工酬勞估列金額分別為470,000千元及475,000千元，董事酬勞提列金額分別為18,443千元及18,800千元，係以本公司各該段期間之稅前淨利扣除員工及董事酬勞前之金額乘上本公司擬分派之員工酬勞及董事酬勞之比率為估計基礎，並列報為各該段期間之營業費用。

前述員工及董事酬勞金額除民國一一二年度董事酬勞經民國一一三年三月十四日董事會決議配發數為4,000千元，及民國一一一年度董事酬勞經民國一一二年三月十六日董事會決議配發數為7,000千元外，員工酬勞與本公司董事會決議配發數並無差異，並全數以現金發放。董事酬勞實際分派金額與估列數之差異，民國一一二及一一一年度分別為14,443千元及11,800千元，則依會計估計變動處理，將該差異認列為次年度之損益。有關員工及董事酬勞相關資訊，請至公開資訊觀測站查詢。

(二十七)其他收益及費損淨額

	<u>112年度</u>	<u>111年度</u>
政府補助款	\$ 4,608	92,388
租金收入	55,424	45,685
	<u>\$ 60,032</u>	<u>138,073</u>

(二十八)營業外收入及支出

1.利息收入

	<u>112年度</u>	<u>111年度</u>
銀行存款利息收入	\$ 1,778,582	519,056
其他利息收入	\$ 281,113	16,690
	<u>\$ 2,059,695</u>	<u>535,746</u>

2.其他收入

	<u>112年度</u>	<u>111年度</u>
股利收入	\$ 484,476	556,176

宏碁股份有限公司及子公司合併財務報告附註(續)

3.其他利益及損失

	<u>112年度</u>	<u>111年度</u>
外幣兌換利益(損失)淨額	\$ 576,390	(3,820,214)
透過損益按公允價值衡量之金融資產/負債		
利益	655,218	3,660,978
處分設備及無形資產利益(損失)	1,233	(9,559)
廉價購買利益	2,216	-
處分投資利益(損失)	3,967	8,121
子公司清算利益(損失)	-	(2,566)
非金融資產減損迴轉利益(附註六(七))	-	30,048
非金融資產減損損失	(1)	(7,503)
其他	26,833	67,758
	<u>\$ 1,265,856</u>	<u>(72,937)</u>

4.財務成本

	<u>112年度</u>	<u>111年度</u>
銀行借款及公司債利息費用	\$ 242,596	184,064
租賃負債之利息費用	40,677	38,738
稅務成本之利息費用	205	(29,118)
	<u>\$ 283,478</u>	<u>193,684</u>

(二十九)金融工具之種類及公允價值

1.金融工具之種類

(1)金融資產

	<u>112.12.31</u>	<u>111.12.31</u>
透過損益按公允價值衡量之金融資產	\$ 140,558	935,122
透過其他綜合損益按公允價值衡量之金融資產	11,901,429	7,603,961
按攤銷後成本衡量之金融資產：		
現金及約當現金	48,134,128	46,842,902
按攤銷後成本衡量之金融資產—流動	461,025	-
應收票據、應收帳款及其他應收款(含關係人)	53,289,567	51,805,578
其他金融資產—流動	6,885,203	345,879
按攤銷後成本衡量之金融資產—非流動	4,214,559	797,782
其他金融資產—非流動	1,133,805	1,082,824
	<u>\$126,160,274</u>	<u>109,414,048</u>

宏碁股份有限公司及子公司合併財務報告附註(續)

(2)金融負債

	<u>112.12.31</u>	<u>111.12.31</u>
透過損益按公允價值衡量之金融負債	\$ 787,803	1,020,257
攤銷後成本衡量之金融負債：		
短期借款	976,627	1,652,086
應付票據及帳款	44,701,410	31,549,698
其他應付款	32,285,437	35,449,182
租賃負債(含流動及非流動)	2,099,737	2,109,049
應付公司債	10,000,000	10,000,000
長期借款(含一年內到期部份)	<u>1,604,553</u>	<u>162,493</u>
	<u>\$ 92,455,567</u>	<u>81,942,765</u>

2.公允價值資訊

(1)非按公允價值衡量之金融工具

合併公司之管理階層認為合併公司分類為以攤銷後成本衡量之金融資產及金融負債於合併財務報告中之帳面金額趨近於其公允價值。

(2)按公允價值衡量之金融工具

下列金融工具係以重複性為基礎按公允價值衡量，下表係提供原始認列後以公允價值衡量之金融工具之相關分析，並以公允價值之可觀察程度分為第一至第三級。各公允價值層級定義如下：

- A.第一級：相同資產或負債於活絡市場之公開報價(未經調整)。
- B.第二級：除包含於第一級之公開報價外，資產或負債之輸入參數係直接(即價格)或間接(即由價格推導而得)可觀察。
- C.第三級：資產或負債之輸入參數非基於可觀察之市場資料(非可觀察參數)。

	<u>112.12.31</u>			
	<u>公允價值</u>			
	<u>第一級</u>	<u>第二級</u>	<u>第三級</u>	<u>合計</u>
強制透過損益按公允價值 衡量之金融資產：				
遠期外匯合約	\$ -	63,471	-	63,471
外幣選擇權合約	-	2,506	-	2,506
國外上市公司股票	817	-	-	817
基金	73,764	-	-	73,764
	<u>\$ 74,581</u>	<u>65,977</u>	<u>-</u>	<u>140,558</u>
透過其他綜合損益按公允 價值衡量之金融資產：				
國內上市(櫃)公司股票	\$ 11,055,296	-	-	11,055,296
非上市(櫃)公司股票	-	-	846,133	846,133
	<u>\$ 11,055,296</u>	<u>-</u>	<u>846,133</u>	<u>11,901,429</u>

宏碁股份有限公司及子公司合併財務報告附註(續)

		112.12.31			
		公允價值			
		第一級	第二級	第三級	合計
透過損益按公允價值衡量之金融負債：					
遠期外匯合約	\$	-	(735,393)	-	(735,393)
外幣選擇權合約		-	(23,919)	-	(23,919)
企業合併/投資關聯企業之或有對價		-	-	(28,491)	(28,491)
	\$	<u>-</u>	<u>(759,312)</u>	<u>(28,491)</u>	<u>(787,803)</u>
按攤銷後成本衡量之金融工具：					
固定利率公司債	\$	<u>4,058,105</u>	<u>609,893</u>	<u>-</u>	<u>4,667,998</u>
		111.12.31			
		公允價值			
		第一級	第二級	第三級	合計
強制透過損益按公允價值衡量之金融資產：					
遠期外匯合約	\$	-	159,488	-	159,488
外幣選擇權合約		-	1,681	-	1,681
國外上市公司股票		2,661	-	-	2,661
基金		771,292	-	-	771,292
	\$	<u>773,953</u>	<u>161,169</u>	<u>-</u>	<u>935,122</u>
透過其他綜合損益按公允價值衡量之金融資產：					
國內上市(櫃)公司股票	\$	6,713,753	-	-	6,713,753
非上市(櫃)公司股票		-	-	890,208	890,208
	\$	<u>6,713,753</u>	<u>-</u>	<u>890,208</u>	<u>7,603,961</u>
透過損益按公允價值衡量之金融負債：					
遠期外匯合約	\$	-	(1,000,700)	-	(1,000,700)
外幣選擇權合約		-	(8,508)	-	(8,508)
企業合併/投資關聯企業之或有對價		-	-	(11,049)	(11,049)
	\$	<u>-</u>	<u>(1,009,208)</u>	<u>(11,049)</u>	<u>(1,020,257)</u>
按攤銷後成本衡量之金融工具：					
固定利率公司債	\$	<u>177,410</u>	<u>591,950</u>	<u>-</u>	<u>769,360</u>

民國一十二年及一十一年並無任何金融資產及負債移轉公允價值層級之情形。

宏碁股份有限公司及子公司合併財務報告附註(續)

(3) 第三級之變動明細表：

	112年度		111年度	
	透過損益按 公允價值衡量 之金融負債	透過其他綜合 損益按公允 價值衡量之 金融資產	透過損益按 公允價值衡量 之金融負債	透過其他綜合 損益按公允 價值衡量之 金融資產
1月1日餘額	\$ (11,049)	890,208	(35,758)	741,845
總利益或損失：				
認列於損益	(3,740)	-	(3,125)	-
認列於其他綜合損益	-	(377,908)	-	(12,565)
本期增加	(49,268)	419,739	(9,700)	165,449
本期減少	35,609	(82,560)	37,534	(41,535)
匯率影響數	(43)	(3,346)	-	37,014
12月31日餘額	<u>\$ (28,491)</u>	<u>846,133</u>	<u>(11,049)</u>	<u>890,208</u>

上述總利益或損失，係列報於「其他利益及損失」及「透過其他綜合損益按公允價值衡量之權益工具投資未實現評價(損)益」。其中於民國一二年及一一年十二月三十一日仍持有之資產相關者如下：

	112年度	111年度
總利益或損失		
認列於損益(列報於「其他利益及損失」)	\$ -	(3,125)
認列於其他綜合損益(列報於「透過其他綜合損益按公允價值衡量之權益工具投資未實現評價(損)益」)	(399,560)	(12,565)
	<u>\$ (399,560)</u>	<u>(15,690)</u>

(4) 按公允價值衡量之金融工具所使用之評價技術及輸入值

- A. 具標準條款與條件並於活絡市場交易之金融資產，其公允價值係參照市場報價決定，如上市(櫃)公司股票。
- B. 衍生性金融商品係採用評價方法估計公平價值，其所使用之估計與假設，係與市場參與者於金融商品訂價時用以做為估計及假設之資訊相近，該資訊為合併公司可取得者。遠期外匯合約及外幣選擇權合約係以評價方法就合約個別之到期日分別計算評估其公平價值。
- C. 公允價值層級第三級之未上市(櫃)公司股票係以市場法估計公允價值，其判定係參考近期籌資活動，同類型公司評價、市場狀況及其他經濟指標等。透過損益按公允價值衡量之金融負債(企業合併或投資關聯企業之或有對價)係以現金流量折現分析為基礎之一般公認評價模式決定其公允價值。

宏碁股份有限公司及子公司合併財務報告附註(續)

(5)重大不可觀察輸入值之量化資訊

重大不可觀察輸入值之量化資訊列表如下：

項目	評價技術	重大不可觀察輸入值	重大不可觀察輸入值與公允價值關係
透過其他綜合損益按公允價值衡量之金融資產	可類比上市上櫃公司法	• 缺乏市場流通性折價(10%~30%)	缺乏市場流通性折價愈高，公允價值愈低
透過損益按公允價值衡量之金融負債-企業合併之或有對價	現金流量折現法	• 折現率(112.12.31及111.12.31皆為10.10%)	風險調整折現率愈低，公允價值愈高

(6)對第三等級之公允價值衡量，公允價值對合理可能替代假設之敏感度分析

合併公司對金融工具之公允價值衡量，若使用不同之評價模型或評價參數可能導致評價之結果不同。針對分類為第三等級之金融工具，若評價參數變動，則對本期其他綜合損益之影響如下：

	輸入值	向上或下變動	公允價值變動反應於本期損益		公允價值變動反應於其他綜合損益	
			有利變動	不利變動	有利變動	不利變動
民國112年12月31日						
透過其他綜合損益按公允價值衡量之金融資產：						
無活絡市場之權益工具投資	缺乏市場流通性折價	1%	-	-	\$ 5,918	(5,918)
民國111年12月31日						
透過其他綜合損益按公允價值衡量之金融資產：						
無活絡市場之權益工具投資	缺乏市場流通性折價	1%	-	-	9,505	(9,505)
透過損益按公允價值衡量之金融負債：						
企業合併之或有對價	折現率	0.5%	1	1	-	-

合併公司有利及不利變動係指公允價值之波動，而公允價值係根據不同程度之不可觀察之投入參數，以評價技術計算而得。若金融工具之公允價值受一個以上輸入值之所影響，上表僅反應單一輸入值變動所產生之影響，並不將輸入值間之相關性及變異性納入考慮。

3.金融資產及金融負債互抵

合併公司有適用金管會認可之國際會計準則第三十二號第四十二段之規定互抵之金融工具交易，與該類交易相關之金融資產及金融負債係以淨額表達於資產負債表。

宏碁股份有限公司及子公司合併財務報告附註(續)

下表列示上述金融資產與金融負債互抵之相關資訊：

112.12.31						
受互抵、可執行淨額交割總約定或類似協議規範之金融資產						
	已認列之金融資產總額 (a)	於資產負債表中互抵之已認列之金融負債總額 (b)	列報於資產負債表之金融資產淨額 (c)=(a)-(b)	未於資產負債表互抵之相關金額(d) 所收取之現金擔保品		淨額 (e)=(c)-(d)
				金融工具	現金擔保品	
應收票據及帳款淨額	\$ 76,705,103	24,510,912	52,194,191	-	-	52,194,191

112.12.31						
受互抵、可執行淨額交割總約定或類似協議規範之金融負債						
	已認列之金融負債總額 (a)	於資產負債表中互抵之已認列之金融負債總額 (b)	列報於資產負債表之金融負債淨額 (c)=(a)-(b)	未於資產負債表互抵之相關金額(d) 所收取之現金擔保品		淨額 (e)=(c)-(d)
				金融工具	現金擔保品	
應付票據及帳款	\$ 69,212,322	24,510,912	44,701,410	-	-	44,701,410

111.12.31						
受互抵、可執行淨額交割總約定或類似協議規範之金融資產						
	已認列之金融資產總額 (a)	於資產負債表中互抵之已認列之金融負債總額 (b)	列報於資產負債表之金融資產淨額 (c)=(a)-(b)	未於資產負債表互抵之相關金額(d) 所收取之現金擔保品		淨額 (e)=(c)-(d)
				金融工具	現金擔保品	
應收票據及帳款淨額	\$ 70,877,833	19,555,796	51,322,037	-	-	51,322,037

111.12.31						
受互抵、可執行淨額交割總約定或類似協議規範之金融負債						
	已認列之金融負債總額 (a)	於資產負債表中互抵之已認列之金融負債總額 (b)	列報於資產負債表之金融負債淨額 (c)=(a)-(b)	未於資產負債表互抵之相關金額(d) 所收取之現金擔保品		淨額 (e)=(c)-(d)
				金融工具	現金擔保品	
應付票據及帳款	\$ 51,105,494	19,555,796	31,549,698	-	-	31,549,698

(三十) 財務風險管理

合併公司因業務活動而暴露於信用風險、流動性風險及市場風險(包括匯率風險、利率風險及其他價格風險)。本附註表達合併公司上述各項風險之暴險資訊、合併公司衡量及管理該等風險之政策及程序及量化揭露。

合併公司董事會負責發展及控管合併公司之風險管理政策，風險管理政策之建置係為辨認及分析合併公司所面臨之風險，及設定適當風險限額及控制，並監督風險及風險限額之遵循。風險管理政策及系統係定期覆核以反映市場情況及合併公司運作之變化。

合併公司管理階層依相關規範及內部控制制度對財務活動進行監督及覆核，內部稽核人員扮演監督角色，定期將覆核結果報告董事會。

宏碁股份有限公司及子公司合併財務報告附註(續)

1.信用風險

(1)信用風險最大暴險之金額

信用風險係合併公司因金融資產交易對方未履行合約義務而產生財務損失之風險，主要來自於現金及約當現金、衍生工具交易、應收客戶之帳款、其他應收款及定期存單等其他金融資產。合併公司金融資產及合約資產之帳面金額代表最大信用暴險金額。

(2)信用風險集中狀況

由於合併公司主要業務係透過各地區通路商行銷自有品牌資訊產品，並未顯著集中與單一客戶進行交易，且銷售區域分散，故應收帳款之信用風險並無顯著集中之虞。

(3)應收款項之信用風險

應收票據及帳款之信用風險暴險資訊請詳附註六(三)。

其他按攤銷後成本衡量之金融資產包括固定利率公司債、其他應收款及定期存單等(列報於其他金融資產)。上開均為信用風險低之金融資產，因此按十二個月預期信用損失金額衡量該期間之備抵損失(合併公司如何判定信用風險低之說明請詳附註四(七))。另民國一十二年及一十一年十二月三十一日其他應收款除40,141千元及40,141元已提足備抵損失外，其餘經評估無預期信用損失。

2.流動性風險

流動性風險係合併公司無法交付現金或其他金融資產以清償金融負債，未能履行相關義務之風險。合併公司定期監督當期及預計中長期之資金需求，並透過維持足夠的現金及約當現金及銀行融資額度，並確保借款合同條款之遵循，以管理流動性風險。合併公司於民國一十二年及一十一年十二月三十一日未使用之借款額度分別為44,999,243千元及44,386,478千元。

下表說明合併公司已約定還款期間之金融負債剩餘合約到期分析，包含估計利息，其係依據合併公司最早可能被要求還款之日期，並以未折現現金流量編製。

	合 約 現金流量	1年以內	1-2年	2-5年	5年以上
112年12月31日					
非衍生金融負債：					
短期借款(浮動利率)	\$ 984,936	984,936	-	-	-
長期借款(浮動利率)	112,210	44,447	67,763	-	-
長期借款(固定利率)	1,755,000	25,500	25,500	76,500	1,627,500
應付公司債(固定利率)	10,191,500	69,000	2,569,000	7,553,500	-
應付票據及帳款	44,701,410	44,700,155	1,255	-	-
其他應付款	32,285,437	29,670,929	2,594,658	19,789	61
租賃負債	2,127,266	667,723	492,891	734,230	232,422
	\$ 92,157,759	76,162,690	5,751,067	8,384,019	1,859,983

宏碁股份有限公司及子公司合併財務報告附註(續)

	合 約 現金流量	1年以內	1-2年	2-5年	5年以上
衍生金融工具：					
遠期外匯合約－總額交割					
流 出	\$ 54,118,249	54,118,249	-	-	-
流 入	(53,559,119)	(53,559,119)	-	-	-
	<u>\$ 559,130</u>	<u>559,130</u>	<u>-</u>	<u>-</u>	<u>-</u>
外幣選擇權合約－總額交割					
流 出	\$ 1,224,922	1,224,922	-	-	-
流 入	(1,207,886)	(1,207,886)	-	-	-
	<u>\$ 17,036</u>	<u>17,036</u>	<u>-</u>	<u>-</u>	<u>-</u>
111年12月31日					
非衍生金融負債：					
短期借款(浮動利率)	\$ 1,670,735	1,670,735	-	-	-
長期借款(浮動利率)	172,130	63,244	42,433	66,453	-
應付公司債(固定利率)	10,260,500	69,000	69,000	10,122,500	-
應付票據及帳款	31,549,698	31,549,698	-	-	-
其他應付款	35,449,182	32,699,483	2,729,124	20,575	-
租賃負債	2,174,023	649,316	496,724	777,178	250,805
	<u>\$ 81,276,268</u>	<u>66,701,476</u>	<u>3,337,281</u>	<u>10,986,706</u>	<u>250,805</u>
衍生金融工具：					
遠期外匯合約－總額交割					
流 出	\$ 58,294,250	58,294,250	-	-	-
流 入	(57,907,837)	(57,907,837)	-	-	-
	<u>\$ 386,413</u>	<u>386,413</u>	<u>-</u>	<u>-</u>	<u>-</u>
外幣選擇權合約－總額交割					
流 出	\$ 318,506	318,506	-	-	-
流 入	(313,222)	(313,222)	-	-	-
	<u>\$ 5,284</u>	<u>5,284</u>	<u>-</u>	<u>-</u>	<u>-</u>

合併公司並不預期到期日分析之現金流量發生時點會顯著提早，或實際金額會有顯著不同。

3. 市場風險

市場風險係指因市場價格變動，如匯率、利率及權益工具價格變動，而影響合併公司之收益或所持有金融工具價值之風險。市場風險管理之目標係管控市場風險之暴險程度在可承受範圍內，並將投資報酬最佳化。

合併公司為管理市場風險，從事衍生金融工具交易，其運用受董事會通過之政策所規範。一般而言，合併公司以採用避險操作來進行損益波動之管理。

宏碁股份有限公司及子公司合併財務報告附註(續)

(1) 匯率風險

合併公司暴露於非以合併個體之功能性貨幣計價之銷售及採購交易所產生之匯率風險，該等交易之幣別主係歐元、美元、印度盧比、波蘭茲羅提及英鎊等。合併公司之避險策略係原則上以簽訂遠期外匯合約以管理當期及預期未來十二個月內發生之銷售及採購交易所產生之外幣部位之匯率風險。

A. 匯率風險之暴險及敏感性分析

合併公司之匯率風險主要來自於以外幣計價之現金及約當現金、應收(付)票據及帳款(含關係人)及其他應收(付)款(含關係人)等，於換算時產生外幣兌換損益。合併公司於報導日非以功能性貨幣計價之重大貨幣性資產與負債帳面價值及敏感性分析如下(包含於合併財務報告中已沖銷之非功能性貨幣計價之貨幣性項目)：

金額單位：千元

112.12.31					
	外幣	匯率	新台幣	變動幅度	損益影響 (稅前)
<u>金融資產</u>					
<u>貨幣性項目</u>					
美元	\$ 1,489,886	30.7350	45,791,646	1 %	457,916
印度盧比	11,705,170	0.3694	4,323,890	1 %	43,239
波蘭茲羅提	699,004	7.8087	5,458,313	1 %	54,583
英鎊	71,885	39.1287	2,812,767	1 %	28,128
<u>金融負債</u>					
<u>貨幣性項目</u>					
美元	1,878,513	30.7350	57,736,097	1 %	577,361
111.12.31					
	外幣	匯率	新台幣	變動幅度	損益影響 (稅前)
<u>金融資產</u>					
<u>貨幣性項目</u>					
美元	\$ 974,482	30.7080	29,924,393	1 %	299,244
印度盧比	9,339,299	0.3712	3,466,748	1 %	34,667
波蘭茲羅提	641,500	7.0188	4,502,560	1 %	45,026
英鎊	56,940	37.1045	2,112,730	1 %	21,127
<u>金融負債</u>					
<u>貨幣性項目</u>					
歐元	105,277	32.8729	3,460,760	1 %	34,608
美元	1,622,036	30.7080	49,809,481	1 %	498,095

宏碁股份有限公司及子公司合併財務報告附註(續)

由於合併公司功能性貨幣種類繁多，故採彙整方式揭露貨幣性項目之兌換損益(含已實現及未實現)，相關資訊請詳附註六(二十八)。

(2)利率風險

合併公司之銀行借款採固定或浮動利率基礎，採浮動利率基礎者，並未透過簽訂利率交換合約將浮動利率轉為固定利率之情形。合併公司因應利率變動風險之措施，主要採定期評估銀行及各幣別借款利率，並與往來之金融機構保持良好關係，以取得較低之融資成本，同時配合強化營運資金管理等方式，降低對銀行借款之依存度，分散利率變動之風險。

下列敏感度分析係依浮動利率負債於報導日之利率暴險而決定，其分析方式係假設報導日流通在外之負債金額於整年度皆流通在外。合併公司內部向主要管理階層報告利率時所使用之變動率為利率增加或減少1%，此亦代表管理階層對利率之合理可能變動範圍之評估。

若年利率增加或減少1%，在所有其他變數維持不變之情況下，合併公司民國一一二年度及一一一年度之稅前淨利將減少或增加10,812千元及18,146千元，主因係合併公司之浮動利率借款所致。

(3)其他市價風險

合併公司持有上市櫃公司權益證券投資而產生權益價格變動風險。合併公司以公允價值基礎進行管理並積極監控投資績效，另持有非上市櫃公司權益證券係屬策略性投資，合併公司並未積極交易該等投資。

有關權益工具價格風險之敏感性分析，係以財務報導期間結束日之公允價值變動為計算基礎。假若權益工具價格上升/下降5%，民國一一二年度及一一一年度其他綜合損益金額將分別增加/減少595,071千元及380,198千元。

(三十一)資本管理

合併公司基於現行營運產業特性及未來公司發展情形，並且考量外部環境變動等因素，規劃合併公司未來期間所需之營運資金、研究發展費用及股利支出等需求，保障合併公司能繼續營運，回饋股東且同時兼顧其他利益關係人之利益，並維持最佳資本結構以長遠提升股東價值。

(三十二)非現金交易之投資及籌資活動

- 1.民國一一二年及一一一年以租賃方式取得使用權資產，請詳附註六(十)。
- 2.來自籌資活動之負債之變動如下表：

	112.1.1	現金流量	非現金之變動			112.12.31
			租賃變動	企業 合併取得	匯率變動	
長期借款	\$ 162,493	1,436,348	-	10,003	(4,291)	1,604,553
短期借款	1,652,086	(719,206)	-	37,000	6,747	976,627
租賃負債	2,109,049	(744,711)	651,381	5,288	78,730	2,099,737
應付公司債	10,000,000	-	-	-	-	10,000,000
來自籌資活動之負債總額	<u>\$ 13,923,628</u>	<u>(27,569)</u>	<u>651,381</u>	<u>52,291</u>	<u>81,186</u>	<u>14,680,917</u>

宏碁股份有限公司及子公司合併財務報告附註(續)

	111.1.1	現金流量	非現金之變動			111.12.31
			租賃變動	企業 合併取得	匯率變動	
長期借款	\$ 119,926	37,794	-	-	4,773	162,493
短期借款	1,253,590	366,306	-	759	31,431	1,652,086
租賃負債	1,851,277	(652,218)	725,342	85,907	98,741	2,109,049
應付公司債	10,000,000	-	-	-	-	10,000,000
來自籌資活動之負債總額	<u>\$ 13,224,793</u>	<u>(248,118)</u>	<u>725,342</u>	<u>86,666</u>	<u>134,945</u>	<u>13,923,628</u>

七、關係人交易

(一)關係人之名稱及關係

於本合併財務報告之涵蓋期間內與合併公司有交易之關係人如下：

關係人名稱	與合併公司之關係
GrandPad Inc.	關聯企業
展大國際股份有限公司	關聯企業
怡康軟體股份有限公司	關聯企業
全波科技股份有限公司	關聯企業
創為精密材料股份有限公司	關聯企業
安東貿易股份有限公司	關聯企業
安洲空調設備股份有限公司	關聯企業
資祿儲存股份有限公司	關聯企業
歐特儀股份有限公司	關聯企業
凱映國際股份有限公司	關聯企業
旭誼工程股份有限公司	關聯企業(自一一二年一月一日起，合併公司之子公司智聯服務取得其控制而成為合併子公司)
智頻科技股份有限公司	合資企業(自一一二年十二月二十七日起，成為合併公司之子公司)
昊儒電業股份有限公司	合資企業
其他關係人：	
宏碁基金會	實質關係人
智探太空股份有限公司	其董事長與本公司董事為同一人
智帆風能股份有限公司	其董事長與本公司董事同為一人(其董事長已於一一一年十二月十四日卸任，故自該日起非屬合併公司之關係人)
智林運動行銷股份有限公司	其董事長係本公司董事之一等親
木真投資有限公司	其代表人與本公司董事長為同一人
木實投資有限公司	其代表人與本公司董事長為同一人
員郭醫院	其負責人係本公司董事長之二等親

宏碁股份有限公司及子公司合併財務報告附註(續)

關係人名稱	與合併公司之關係
陳俊宏小兒科	其負責人係本公司董事長之二等親
双融藝股份有限公司	其母公司之董事長與本公司之董事為同一人
保利馬股份有限公司	其董事長與本公司之董事為同一人
智榮文教基金會	其董事長與本公司之董事為同一人
施宣麟	係本公司董事之一等親

(二)與關係人間之重大交易事項

1.營業收入

合併公司對關係人之重大銷售金額如下：

	112年度	111年度
關聯企業	\$ 120,479	66,499
合資	4,538	31
其他關係人	5,420	4,918
	<u>\$ 130,437</u>	<u>71,448</u>

合併公司對關係人之銷貨價格因商品規格不同，故無一般交易價格可資比較，另授信期間約為30至120天，與一般交易並無重大差異。關係人間之應收款項並未收受擔保品。

2.進貨

合併公司向關係人進貨金額如下：

	112年度	111年度
關聯企業	\$ <u>60,367</u>	<u>30,682</u>

合併公司向關係人進貨之價格因產品規格不同，與一般交易價格無法比較。

3.營業費用及其他損失

合併公司因關係人提供系統維護服務以及捐贈予關係人所產生之營業費用明細如下：

帳列項目	關係人類別	112年度	111年度
營業費用	關聯企業	1,745	1,745
營業費用	其他關係人	10,000	13,835
		<u>\$ 11,745</u>	<u>15,580</u>

宏碁股份有限公司及子公司合併財務報告附註(續)

4.租賃

合併公司出租投資性不動產及自有之辦公室予關係人使用，所產生之收入列報於「其他收益及費損淨額」項下，相關明細如下：

	<u>112年度</u>	<u>111年度</u>
關聯企業	\$ -	212
合資	-	211
其他關係人	<u>81</u>	<u>127</u>
	<u>\$ 81</u>	<u>550</u>

5.服務收入

合併公司對關係人提供管理諮詢服務所產生之收入，列報於「其他利益及損失」項下，相關明細如下：

	<u>112年度</u>	<u>111年度</u>
關聯企業	48	48
合資	3,771	3,634
其他關係人	<u>159</u>	<u>123</u>
	<u>\$ 3,978</u>	<u>3,805</u>

6.應收關係人款項

合併公司應收關係人款項明細如下：

<u>帳列項目</u>	<u>關係人類別</u>	<u>112.12.31</u>	<u>111.12.31</u>
應收帳款—關係人	關聯企業	\$ 113,889	39,308
應收帳款—關係人	合資	-	-
應收帳款—關係人	其他關係人	152	2,513
其他應收款	關聯企業	6	-
其他應收款	合資	-	667
其他應收款	其他關係人	<u>18</u>	<u>129</u>
		<u>\$ 114,065</u>	<u>42,617</u>

7.應付關係人款項

合併公司應付關係人款項明細如下：

<u>帳列項目</u>	<u>關係人類別</u>	<u>112.12.31</u>	<u>111.12.31</u>
應付票據及帳款	關聯企業	\$ 29,326	32,138
其他應付款	關聯企業	490	-
其他應付款	其他關係人	<u>58</u>	<u>15,031</u>
		<u>\$ 29,874</u>	<u>47,169</u>

宏碁股份有限公司及子公司合併財務報告附註(續)

(三) 主要管理階層人員報酬

	112年度	111年度
短期員工福利	\$ 457,975	367,745
退職後福利	9,807	9,465
	\$ 467,782	377,210

八、質押之資產

合併公司提供質押擔保之資產帳面價值明細如下：

資產名稱	質押擔保標的	112.12.31	111.12.31
銀行存款、定存單及存出保證金 (列報於其他金融資產—流動及其他 金融資產—非流動項下)	投標押金、信用狀額度 擔保及租賃、履約及 進口關稅保證、銀行 借款等	\$ 2,807,094	1,098,490
土地、房屋及建築	銀行借款	-	120,791
子公司Bluechip資產	銀行借款	1,380,479	1,548,616
		\$ 4,187,573	2,767,897

九、重大或有負債及未認列之合約承諾

(一) 本公司與Microsoft、Google及IBM等公司簽訂軟體或專利授權合約，並已依相關合約約定履行。

(二) 合併公司在日常業務過程中不時接獲第三人主張專利侵權或要求專利授權之通知，儘管合併公司並不預期其結果（個別或整體）對財務狀況或業務狀況造成重大不利影響，惟法律程序結果難以預料，因此爭議解決方案可能對合併公司特定期間的經營成果或現金流量造成影響。

(三) 由於國際稅務環境變化快速，合併公司在全球多國面臨各式各樣的稅務挑戰與各地稅務機關有不同見解，合併公司對於符合認列負債準備條件之稅務案件(包括但不限於所得稅、扣繳稅及營業稅等)已依相關規定適當估算以為因應。然由於稅務問題通常較為複雜且耗時多年始能釐清，其結果難以預料，因此最終結果可能對合併公司特定期間之經營成果或現金流量造成影響。

(四) 於民國一一二年及一一一年十二月三十一日，合併公司為取得銀行授信額度而開立之擔保本票分別為42,600,295千元及43,240,746千元。

十、重大之災害損失：無。

十一、重大之期後事項：無。

宏碁股份有限公司及子公司合併財務報告附註(續)

十二、其 他

(一)員工福利、折舊、折耗及攤銷費用功能別彙總如下：

功 能 別 性 質 別	112年度			111年度		
	屬於營業 成本者	屬於營業 費用者	合 計	屬於營業 成本者	屬於營業 費用者	合 計
員工福利費用						
薪資費用	1,778,357	10,036,827	11,815,184	1,292,013	10,165,059	11,457,072
勞健保費用	251,532	1,143,779	1,395,311	190,648	1,068,725	1,259,373
退休金費用	80,182	535,240	615,422	39,850	553,308	593,158
其他員工福利費用	136,180	988,218	1,124,398	111,631	829,609	941,240
折舊費用	257,233	872,634	1,129,867	311,870	704,780	1,016,650
攤銷費用	512,733	133,582	646,315	581,962	92,086	674,048

十三、附註揭露事項

(一)重大交易事項相關資訊：

- 1.資金貸與他人：請詳附表一。
- 2.為他人背書保證：請詳附表二。
- 3.期末持有有價證券情形(不包含投資子公司、關聯企業及合資權益部分)：請詳附表三。
- 4.累積買進或賣出同一有價證券之金額達新台幣三億元或實收資本額百分之二十以上：請詳附表四。
- 5.取得不動產之金額達新台幣三億元或實收資本額百分之二十以上：無。
- 6.處分不動產之金額達新台幣三億元或實收資本額百分之二十以上：無。
- 7.與關係人進、銷貨之金額達新台幣一億元或實收資本額百分之二十以上者：請詳附表五。
- 8.應收關係人款項達新台幣一億元或實收資本額百分之二十以上：請詳附表六。
- 9.從事衍生工具交易：請詳附註六(二)。
- 10.母子公司間業務關係及重要交易往來情形：請詳附表七。

(二)轉投資事業相關資訊：請詳附表八。

(三)大陸投資資訊：

- 1.投資大陸公司名稱、主要營業項目、實收資本額、投資方式、資金匯出入情形、持股比例、投資損益、期末投資帳面價值、已匯回投資損益及赴大陸地區投資限額：詳附表九。
- 2.與大陸被投資公司直接或間接由第三地區所發生下列之重大交易事項，暨其價格、付款條件、未實現損益及其他有助於瞭解大陸投資對財務報表影響之有關資料：合併公司民國一一二年與大陸被投資公司直接或間接之重大交易事項(於編製合併報告時業已沖銷)，請詳(一)「重大交易事項相關資訊」以及「母子公司間業務關係及重要交易往來情形」之說明。

宏碁股份有限公司及子公司合併財務報告附註(續)

(四)主要股東資訊：

依集保公司提供之資訊，本公司無持股百分之五以上股東。

十四、部門資訊

(一)一般性資訊

合併公司之應報導營業部門以資通訊產品事業群及其他事業群為營運部門。資通訊產品事業群主要從事個人電腦、資訊產品及平板電腦之研發、設計、行銷。合併公司另有未達量化門檻之其他事業群，主要係從事電子化服務、雲端服務、智慧產品、通路代理、新能源裝置、金融手持裝置服務暨不動產服務等業務。

合併公司並未分攤策略性投資支出(如全球性品牌形象之支出、強化全球資訊架構之資本支出及長期策略性非經常性發生之支出)至應報導部門。營運報導部門損益主要係以營業利益為衡量，並作為評估績效之基礎，報導之金額與營運決策者使用之報告一致。除上述者外，營運部門所使用之會計政策與合併公司之重要會計政策無重大不一致。

合併公司營運部門資訊及調節如下：

112年度				
	資通訊產品事業群	其他事業群	調整及沖銷	合 計
來自外部客戶收入	\$ 194,636,412	46,671,730	-	241,308,142
部門間之收入	<u>2,902,655</u>	<u>8,985,193</u>	<u>(11,887,848)</u>	<u>-</u>
收入合計	<u>\$ 197,539,067</u>	<u>55,656,923</u>	<u>(11,887,848)</u>	<u>241,308,142</u>
部門(損)益	<u>\$ 4,077,171</u>	<u>1,841,750</u>	<u>(1,693,510)</u>	<u>4,225,411</u>
111年度				
	資通訊產品事業群	其他事業群	調整及沖銷	合 計
來自外部客戶收入	\$ 232,510,491	42,913,253	-	275,423,744
部門間之收入	<u>1,885,445</u>	<u>6,077,042</u>	<u>(7,962,487)</u>	<u>-</u>
收入合計	<u>\$ 234,395,936</u>	<u>48,990,295</u>	<u>(7,962,487)</u>	<u>275,423,744</u>
部門(損)益	<u>\$ 7,528,284</u>	<u>1,447,292</u>	<u>(2,047,879)</u>	<u>6,927,697</u>

(二)產品別及勞務別資訊

合併公司來自外部客戶收入資訊如下：

產品及勞務名稱	112年度	111年度
個人電腦	161,475,903	192,980,131
電腦週邊及其他	<u>79,832,239</u>	<u>82,443,613</u>
	<u>241,308,142</u>	<u>275,423,744</u>

宏碁股份有限公司及子公司合併財務報告附註(續)

(三)地區別資訊

合併公司地區別資訊如下，其中收入係依據客戶所在地理位置為基礎歸類，而非流動資產則依據資產所在地理位置歸類。

來自外部客戶收入如下：

<u>地 區</u>	<u>112年度</u>	<u>111年度</u>
美國	\$ 50,955,447	58,547,932
台灣	48,191,247	51,095,996
其他國家	142,161,448	165,779,816
	<u>\$ 241,308,142</u>	<u>275,423,744</u>

非流動資產：

<u>地 區</u>	<u>112.12.31</u>	<u>111.12.31</u>
美國	\$ 12,614,580	11,584,163
台灣	7,246,385	6,095,293
其他國家	6,260,224	8,017,438
	<u>\$ 26,121,189</u>	<u>25,696,894</u>

非流動資產包含不動產、廠房及設備、使用權資產、投資性不動產及、無形資產及其他資產，惟不包含金融工具、預付所得稅、遞延所得稅資產及退職福利之資產。

(四)主要客戶資訊

合併公司未有佔綜合損益表收入金額10%以上之客戶。

宏碁股份有限公司及子公司
資金貸與他人
民國一一二年一月一日至十二月三十一日

附表一

編號	貸出資金之公司	貸與對象	往來項目(註四)	是否為關係人	本期最高金額	期末餘額	實際動支金額	利率區間	資金貸與性質(註一)	業務往來金額	有短期融通資金必要之原因	提列備抵損失金額	擔保品		對個別對象資金貸與限額(註二)	資金貸與總限額(註二)
													名稱	價值		
0	本公司	群基	其他應收款-關係人	是	2,000	1,000	-	1%~8%	2	-	營運週轉	無	無	無	7,472,652	37,363,262
0	本公司	聯永基	其他應收款-關係人	是	245,000	95,000	-	1%~8%	2	-	營運週轉	無	無	無	7,472,652	37,363,262
0	本公司	宏碁雲架構	其他應收款-關係人	是	790,000	390,000	150,000	1%~8%	2	-	營運週轉	無	無	無	7,472,652	37,363,262
0	本公司	安圖斯	其他應收款-關係人	是	590,000	290,000	80,000	1%~8%	2	-	營運週轉	無	無	無	7,472,652	37,363,262
0	本公司	宏碁智通	其他應收款-關係人	是	1,200,000	600,000	543,000	1%~8%	2	-	營運週轉	無	無	無	7,472,652	37,363,262
0	本公司	AFE	其他應收款-關係人	是	768,233	365,916	365,916	1%~8%	2	-	營運週轉	無	無	無	7,472,652	37,363,262
0	本公司	宏碁智聯網	其他應收款-關係人	是	2,000	1,000	-	1%~8%	2	-	營運週轉	無	無	無	7,472,652	37,363,262
0	本公司	博瑞達	其他應收款-關係人	是	826,170	826,170	-	1%~8%	2	-	營運週轉	無	無	無	7,472,652	37,363,262
1	宏碁智聯網	宏碁智雲服務	其他應收款-關係人	是	203,000	102,000	100,000	1%~8%	2	-	營運週轉	無	無	無	195,900	783,599
1	宏碁智聯網	ABSG	其他應收款-關係人	是	139,412	67,857	67,857	1%~8%	2	-	營運週轉	無	無	無	195,900	783,599
1	宏碁智聯網	宏碁通信	其他應收款-關係人	是	79,000	45,000	43,000	1%~8%	2	-	營運週轉	無	無	無	195,900	783,599
1	宏碁智聯網	宏碁智雲資訊	其他應收款-關係人	是	40,000	-	-	1%~8%	2	-	營運週轉	無	無	無	195,900	783,599
1	宏碁智聯網	龍顯	其他應收款-關係人	是	155,000	-	-	1%~8%	2	-	營運週轉	無	無	無	195,900	783,599
1	宏碁智聯網	本公司	其他應收款-關係人	是	250,000	150,000	100,000	1%~8%	2	-	營運週轉	無	無	無	783,599	783,599
2	群基	本公司	其他應收款-關係人	是	240,000	150,000	150,000	1%~8%	2	-	營運週轉	無	無	無	830,743	830,743
2	群基	Bluechip	其他應收款-關係人	是	103,358	41,873	41,873	1%~8%	2	-	營運週轉	無	無	無	207,686	830,743
2	群基	錚基	其他應收款-關係人	是	17,000	9,000	4,000	1%~8%	2	-	營運週轉	無	無	無	207,686	830,743
2	群基	宏碁飲料	其他應收款-關係人	是	7,000	7,000	-	1%~8%	2	-	營運週轉	無	無	無	207,686	830,743
2	群基	藍籌	其他應收款-關係人	是	15,250	15,250	10,400	1%~8%	2	-	營運週轉	無	無	無	207,686	830,743
2	群基	ATBD	其他應收款-關係人	是	33,136	32,590	32,590	1%~8%	2	-	營運週轉	無	無	無	207,686	830,743
3	AIZS	ACCQ	其他應收款-關係人	是	215,890	-	-	1%~8%	2	-	營運週轉	無	無	無	211,042	211,042
4	GWI	AAC	其他應收款-關係人	是	912,195	450,268	81,448	1%~8%	2	-	營運週轉	無	無	無	29,017,525	29,017,525
4	GWI	CRI	其他應收款-關係人	是	453,866	430,290	368,820	1%~8%	2	-	營運週轉	無	無	無	4,836,254	4,836,254
5	AAH	AAC	其他應收款-關係人	是	9,512,989	4,640,985	4,640,985	1%~8%	2	-	營運週轉	無	無	無	36,219,805	36,219,805
6	Bluechip	藍籌	其他應收款-關係人	是	9,144	-	-	1%~8%	2	-	營運週轉	無	無	無	79,775	79,775
7	AEG	AEH	其他應收款-關係人	是	99,027	-	-	1%~8%	2	-	營運週轉	無	無	無	2,032,313	4,064,625
8	AHN	ENNL	其他應收款-關係人	是	119,126	118,749	118,749	1%~8%	2	-	營運週轉	無	無	無	5,889,207	11,778,413
8	AHN	ENDE	其他應收款-關係人	是	51,054	50,893	50,893	1%~8%	2	-	營運週轉	無	無	無	5,889,207	11,778,413
9	渴望服務	龍顯	其他應收款-關係人	是	20,000	20,000	20,000	1%~8%	2	-	營運週轉	無	無	無	46,842	46,842
10	宏碁智新	龍顯	其他應收款-關係人	是	100,000	100,000	50,000	1%~8%	2	-	營運週轉	無	無	無	126,272	126,272
11	智聯服務	ASTA	其他應收款-關係人	是	120,000	120,000	-	-	2	-	營運週轉	無	無	無	89,053	356,211
11	智聯服務	宏碁創達	其他應收款-關係人	是	60,000	-	-	-	2	-	營運週轉	無	無	無	89,053	356,211
11	智聯服務	旭誼	其他應收款-關係人	是	60,000	60,000	-	-	2	-	營運週轉	無	無	無	89,053	356,211
12	展碁	CRI	其他應收款-關係人	是	152,400	-	-	1.2%~5.5%	2	-	營運週轉	無	無	無	214,126	856,505
13	唯美遊戲	台灣唯晶	其他應收款-關係人	是	45,000	-	-	-	2	-	營運週轉	無	無	無	9,272	37,088
14	宏碁智醫	宏碁飲料	其他應收款-關係人	是	20,000	20,000	-	-	2	-	營運週轉	無	無	無	22,194	88,775

(註一) 資金貸與性質：

2. 有短期融通資金之必要。

(註二) 1. 本公司資金貸與總額以本公司淨值之50%為限，其中因短期融通資金必要之貸與總額以本公司淨值之20%為限。

1-1. 對個別對象資金貸與限額，若屬本公司控股比例50%以下之企業，以不超過本公司淨值之5%且不超過該企業淨值之40%為限。

1-2. 對個別對象資金貸與限額，若屬本公司控股比例50%以上之企業，以不超過本公司淨值之10%為限。

1-3. 本公司直接或間接持股100%之子公司，於資金貸與他人時，其貸與總額及個別對象限額按本公司之淨值適用上述規定。

2. AIZS對個別對象資金貸與限額，以不超過該企業淨值之120%為限。

3. GWI、AAH資金貸與限額說明如下：

3-1. 對個別對象資金貸與限額，以不超過該企業淨值之20%或依最終母公司資金貸與辦法規定，兩者取較大者為限。

3-2. 對個別對象資金貸與限額，若屬母公司直接或間接持股100%之子公司，於資金貸與他人時，以不超過該公司淨值之120%為限。

4. 宏碁智聯網、宏碁智新、群基之資金貸與限額說明如下：

4-1. 資金貸與總額以該公司淨值之40%為限。

4-2. 對個別對象資金貸與限額，若屬該企業貸與最終母公司時，以不超過該公司淨值之40%為限。

5. 宏碁智聯網、群基、宏碁智新對個別對象資金貸與限額，若屬貸出公司控股比例50%以上之企業或同一集團之聯屬公司，以不超過該貸出公司淨值之10%為限。

6. 渴望服務資金貸與限額說明如下：

6-1. 資金貸與總額以該公司淨值之40%為限。

6-2. 對個別對象資金貸與限額，若屬該企業貸與最終母公司及其關係企業時，以不超過該公司淨值之40%為限。

7. Bluechip資金貸與總額及對個別對象貸與之限額皆為該公司淨值之20%。

8. 智聯服務、展基資金、宏碁智醫、唯美遊戲貸與限額說明如下：

8-1. 資金貸與總額以該公司淨值之40%為限。

8-2. 對個別對象資金貸與限額以該公司淨值之10%為限。

8-3. 智聯服務對ASTA之資金貸與，原資金貸與限額30,000仟元之合約將於112年1月屆滿，考量其營運需求故同意對其貸與新台幣60,000仟元，惟因董事會提前召開導致有額度重複計算之情形。

9. AEG、AHN資金貸與限額說明如下：

9-1. 資金貸與總額以該公司淨值之100%為限。

9-2. 對個別對象資金貸與限額以該公司淨值之50%為限。

(註三) 前述淨值，均為最近期經會計師查核之淨值。

(註四) 上述交易於編製合併財務報表時業已沖銷。

**宏碁股份有限公司及子公司
為他人背書保證
民國一十二年一月一日至十二月三十一日**

附表二

單位：新台幣千元

編號	背書保證者 公司名稱	被背書保證對象		對單一企業背書保證限額 (註二~註七)	本期最高背書保 證餘額	期末背書保證餘額	實際動支金 額	以財產擔保 之背書保證 金額	原計背書保證金額佔 最近期財務報表淨值 之比率	背書保證 最高限額 (註二~註七)	屬母公司對子 公司背書保證	屬子公司對母 公司背書保證	屬對大陸地區背 書保證
		公司名稱	關係(註一)										
0	本公司	AJC	2	14,945,305	693,028	653,751	-	-	0.87%	74,726,525	Y		
0	本公司	ATH/ALTH	2	14,945,305	171,821	162,895	-	-	0.22%	74,726,525	Y		
0	本公司	Accer泛亞子公司	2	14,945,305	2,269,330	2,151,450	28,909	-	2.88%	74,726,525	Y		
0	本公司	AEG	2	14,945,305	307,724	305,582	305,582	-	0.41%	74,726,525	Y		
0	本公司	Accer泛歐子公司	2	14,945,305	1,134,665	1,075,725	42,000	-	1.44%	74,726,525	Y		
0	本公司	Accer泛歐子公司	2	14,945,305	156,300	153,675	18,636	-	0.21%	74,726,525	Y		
0	本公司	ACN/ACD/ACW/AFN	2	14,945,305	12,204	12,204	12,204	-	0.02%	74,726,525	Y		
0	本公司	Accer泛美子公司	2	14,945,305	5,511,230	5,224,950	774,436	-	6.99%	74,726,525	Y		
0	本公司	AMEX	2	14,945,305	291,771	276,615	-	-	0.37%	74,726,525	Y		
0	本公司	Accer大中華子公司	2	14,945,305	1,783,045	1,690,425	-	-	2.26%	74,726,525	Y		Y
0	本公司	SMA	2	14,945,305	209,208	200,707	117,040	-	0.27%	74,726,525	Y		
0	本公司	ACA	2	14,945,305	178,305	169,043	169,043	-	0.23%	74,726,525	Y		
0	本公司	AIL	2	14,945,305	3,338,825	3,166,976	971,333	-	4.24%	74,726,525	Y		
0	本公司	ACCN/ACCQ/BJAC	2	14,945,305	889,731	865,775	-	-	1.16%	74,726,525	Y		Y
0	本公司	ABSG	2	14,945,305	178,398	170,639	16,964	-	0.23%	74,726,525	Y		
0	本公司	宏碁智通	2	14,945,305	402,100	402,100	102,100	-	0.54%	74,726,525	Y		
0	本公司	安圖斯	2	14,945,305	410,000	325,368	-	-	0.44%	74,726,525	Y		
0	本公司	聯永基	2	14,945,305	201,772	153,074	-	-	0.20%	74,726,525	Y		
0	本公司	宏碁雲架構	2	14,945,305	2,917,710	2,766,150	933,984	-	3.70%	74,726,525	Y		
0	本公司	AAC	2	14,945,305	1,783,045	1,690,425	1,309,629	-	2.26%	74,726,525	Y		
0	本公司	宏碁遊戲	2	14,945,305	1,300,520	-	-	-	-	74,726,525	Y		
0	本公司	宏碁智新	2	14,945,305	100,000	63,074	-	-	0.08%	74,726,525	Y		
0	本公司	CPY	2	14,945,305	17,282	16,964	16,964	-	0.02%	74,726,525	Y		
0	本公司	ALTH	2	14,945,305	48,629	46,103	-	-	0.06%	74,726,525	Y		
0	本公司	ALIN	2	14,945,305	116,818	110,810	-	-	0.15%	74,726,525	Y		
0	本公司	AGU	2	14,945,305	312,600	307,350	-	-	0.41%	74,726,525	Y		
0	本公司	吳儒	6	14,945,305	1,500,000	1,500,000	-	-	2.01%	74,726,525	Y		
1	AAC	ASC	4	2,575,981	19,451	18,441	18,441	-	0.72%	2,575,981			
2	AHI	本公司	3	3,150,002	1,666,667	1,666,667	1,666,667	-	10.58%	15,750,008		Y	
3	建基	AOC	2	423,174	178,305	-	-	-	-	1,410,580			Y
4	智聯服務	上海立開	2	178,106	35,590	-	-	-	-	445,264			Y
4	智聯服務	宏碁創達	2	178,106	60,000	-	-	-	-	445,264			
4	智聯服務	ASTA	2	178,106	127,416	61,470	-	-	6.90%	445,264			
5	展碁	CRI	2	428,253	216,607	162,896	11,521	-	7.61%	1,070,631			
5	展碁	博瑞達	2	428,253	197,495	122,940	-	-	5.74%	1,070,631			
5	展碁	PST	2	428,253	318,540	144,455	1,837	-	6.75%	1,070,631			Y
5	展碁	PAL	2	428,253	29,177	27,662	-	-	1.29%	1,070,631			
6	海柏特	HSNT	2	81,071	64,838	61,470	9,832	-	30.33%	202,678			
6	海柏特	HSNI	2	81,071	30,766	15,368	-	-	7.58%	202,678			
6	海柏特	HSNV	2	81,071	32,419	30,735	-	-	15.16%	202,678			
6	海柏特	HSNP	2	81,071	32,419	30,735	-	-	15.16%	202,678			
6	海柏特	HSN	2	81,071	32,419	30,735	-	-	15.16%	202,678			

(註一)背書保證者與被背書保證對象之關係如下：

2. 公司直接及間接持有表決權之股份超過百分之五十之公司。
3. 直接及間接對公司持有表決權之股份超過百分之五十之公司。
4. 公司直接及間接持有表決權股份達百分之九十以上之公司間。
6. 因共同投資關係由全體出資股東依其持股比例對其背書保證之公司。

(註二)本公司背書保證總額以最近期經會計師查核之淨值為限。對單一企業背書保證之限額以不超過上述淨值之20%為限。

(註三)建碁背書保證總額以最近期經會計師查核之淨值為限。對單一企業背書保證之限額以不超過上述淨值之30%為限。

(註四)AAC背書保證總額以最近期經會計師查核之淨值20%為限。對單一企業背書保證之限額以不超過上述淨值之20%為限。

(註五)智聯服務背書保證總額以最近期經會計師查核之淨值50%為限。對單一企業背書保證之限額以不超過上述淨值之20%為限。

(註六)展碁及其子公司背書保證規定如下：

1. 背書保證總額以最近期經會計師查核之淨值50%為限。對單一企業背書保證之限額以不超過上述淨值之20%為限。
2. 展碁及其子公司整體背書保證總額以最近期經會計師查核之淨值50%為限，對單一企業背書保證之限額以不超過展碁淨值之20%為限。

(註七)海柏特背書保證總額以最近期經會計師查核後之淨值為限。對單一企業背書保證之限額以不超過上述淨值之40%為限。

(註八)AHI背書保證總額以最近期經會計師查核後之淨值為限。對單一企業背書保證之限額以不超過上述淨值之20%為限。

宏碁股份有限公司及子公司
期末持有有價證券情形
(不包含投資子公司、關聯企業及合資控制部分)
民國一十二年十二月三十一日

附表三

單位:新台幣千元/千股(單位)

持有之公司	有價證券種類及名稱	與有價證券發行人之關係	帳列科目	期末				本年度期中最高持股		備註
				股數(單位)	帳面金額	持股比例	公允價值	股數(單位)	持股比例	
本公司	Starbreeze股票	-	透過損益按公允價值衡量之金融資產－流動	572	817	0.04%	817	572	0.10%	
本公司	佳世達股票	-	透過其他綜合損益按公允價值衡量之金融資產－非流動	89,516	4,296,753	4.55%	4,296,753	89,516	4.55%	
本公司	大聯大股票	-	透過其他綜合損益按公允價值衡量之金融資產－非流動	4,012	327,343	0.24%	327,343	4,012	0.24%	
本公司	緯創資通股票	-	透過其他綜合損益按公允價值衡量之金融資產－非流動	19,109	1,884,147	0.66%	1,884,147	54,816	1.89%	
本公司	新光金乙特股票	-	透過其他綜合損益按公允價值衡量之金融資產－非流動	6,830	195,679	3.08%	195,679	6,830	3.08%	註一
本公司	敦泰股票	-	透過其他綜合損益按公允價值衡量之金融資產－非流動	8,733	982,427	4.01%	982,427	8,733	4.04%	
本公司	中信金乙特股票	-	透過其他綜合損益按公允價值衡量之金融資產－非流動	855	50,787	0.26%	50,787	855	0.26%	註一
本公司	國泰金乙特股票	-	透過其他綜合損益按公允價值衡量之金融資產－非流動	1,177	70,268	0.17%	70,268	1,177	0.17%	註一
本公司	國泰特股票	-	透過其他綜合損益按公允價值衡量之金融資產－非流動	260	15,496	0.03%	15,496	260	0.03%	註二
本公司	富邦金乙特股票	-	透過其他綜合損益按公允價值衡量之金融資產－非流動	991	59,360	0.15%	59,360	991	0.15%	註一
本公司	富邦特股票	-	透過其他綜合損益按公允價值衡量之金融資產－非流動	254	15,520	0.04%	15,520	254	0.04%	註二
本公司	聯邦銀甲特股票	-	透過其他綜合損益按公允價值衡量之金融資產－非流動	30	1,539	0.02%	1,539	30	0.02%	註二
本公司	富邦金丙特股票	-	透過其他綜合損益按公允價值衡量之金融資產－非流動	7,000	385,000	2.10%	385,000	7,000	2.10%	註三
本公司	台新金戊特股票	-	透過其他綜合損益按公允價值衡量之金融資產－非流動	335	17,118	0.07%	17,118	335	0.07%	註四
本公司	宇瞻科技股票	-	透過其他綜合損益按公允價值衡量之金融資產－非流動	11,710	724,849	9.54%	724,849	11,710	9.54%	
本公司	統振股票	-	透過其他綜合損益按公允價值衡量之金融資產－非流動	10,000	542,000	10.03%	542,000	10,000	10.03%	
本公司	沛爾生技醫藥股票	-	透過其他綜合損益按公允價值衡量之金融資產－非流動	2,400	120,000	4.45%	120,000	2,400	5.45%	
本公司	科文雙融股票	其他關係人	透過其他綜合損益按公允價值衡量之金融資產－非流動	2,000	16,972	15.50%	16,972	2,000	15.50%	
本公司	華城電能股票	-	透過其他綜合損益按公允價值衡量之金融資產－非流動	2,500	27,401	8.83%	27,401	2,500	8.83%	
本公司	睿禾控股股票	-	透過其他綜合損益按公允價值衡量之金融資產－非流動	1,111	49,995	8.40%	49,995	1,111	8.40%	
本公司	長利科技股票	-	透過其他綜合損益按公允價值衡量之金融資產－非流動	11,000	330,000	11.38%	330,000	11,000	11.38%	
本公司	USD Fixed Rate Callable Note 1.83 02/23/2024	-	按攤銷後成本衡量之金融資產－流動	-	307,350	-	305,775	-	-	
本公司	USD Fixed Rate Callable Note 3.05 04/01/2024	-	按攤銷後成本衡量之金融資產－流動	-	153,675	-	152,716	-	-	
本公司	USD Fixed Rate Callable Note 3.85 05/13/2025	-	按攤銷後成本衡量之金融資產－非流動	-	153,675	-	148,780	-	-	
本公司	CREDIT AGRICOLE SA Bond 4.375 03/17/2025	-	按攤銷後成本衡量之金融資產－非流動	-	61,550	-	60,400	-	-	
本公司	UBS Bond 4.125 09/24/2025	-	按攤銷後成本衡量之金融資產－非流動	-	61,295	-	60,072	-	-	
本公司	HSBC Bond 4.375 11/23/26	-	按攤銷後成本衡量之金融資產－非流動	-	61,091	-	59,971	-	-	
本公司	HSBC Bond 3.9 05/25/26	-	按攤銷後成本衡量之金融資產－非流動	-	210,087	-	209,050	-	-	
本公司	UBS Bond 4.253 03/23/28	-	按攤銷後成本衡量之金融資產－非流動	-	208,245	-	208,583	-	-	
本公司	MUFG Bond 2.757 09/13/26	-	按攤銷後成本衡量之金融資產－非流動	-	174,471	-	174,046	-	-	
本公司	SUMIBK Bond 5.52 01/13/28	-	按攤銷後成本衡量之金融資產－非流動	-	93,978	-	93,948	-	-	
本公司	Citigroup Inc. Bond 3.3 04/27/25	-	按攤銷後成本衡量之金融資產－非流動	-	60,382	-	60,097	-	-	
本公司	Citigroup Inc. Bond 3.3 04/27/25	-	按攤銷後成本衡量之金融資產－非流動	-	90,559	-	90,145	-	-	
本公司	MIZUHO Bond 3.477 04/12/26	-	按攤銷後成本衡量之金融資產－非流動	-	89,414	-	89,072	-	-	
本公司	SUMIBK Bond 3.364 07/12/27	-	按攤銷後成本衡量之金融資產－非流動	-	146,932	-	145,947	-	-	

持有之公司	有價證券種類及名稱	與有價證券發行人之關係	帳列科目	期末				本年度期中最高持股		備註
				股數(單位)	帳面金額	持股比例	公允價值	股數(單位)	持股比例	
本公司	MUFG Bond 3.85 03/01/26	-	按攤銷後成本衡量之金融資產－非流動	-	90,177	-	89,808	-	-	
本公司	SUMIBK Bond 5.52 01/13/28	-	按攤銷後成本衡量之金融資產－非流動	-	62,783	-	62,632	-	-	
本公司	MIZUHO Bond 3.477 04/12/26	-	按攤銷後成本衡量之金融資產－非流動	-	59,597	-	59,381	-	-	
本公司	CREDIT AGRICOLE 5.301 07.12/28	-	按攤銷後成本衡量之金融資產－非流動	-	92,205	-	93,772	-	-	
本公司	HSBC 5.625 03/17/25	-	按攤銷後成本衡量之金融資產－非流動	-	92,257	-	92,318	-	-	
本公司	BNP 3.375 01/09/25	-	按攤銷後成本衡量之金融資產－非流動	-	89,800	-	90,336	-	-	
本公司	P12國壽1A	-	按攤銷後成本衡量之金融資產－非流動	-	1,500,000	-	1,499,754	-	-	
本公司	BNP 3.375 01/09/25	-	按攤銷後成本衡量之金融資產－非流動	-	60,070	-	60,224	-	-	
本公司	SOCGEN 4.677 06/15/27 Corp	-	按攤銷後成本衡量之金融資產－非流動	-	89,628	-	90,877	-	-	
本公司	BNP 3.5 11/16/27	-	按攤銷後成本衡量之金融資產－非流動	-	85,909	-	87,016	-	-	
本公司	HSBC 5.625 03/17/25	-	按攤銷後成本衡量之金融資產－非流動	-	61,487	-	61,546	-	-	
本公司	CREDIT AGRICOLE 5.301 07.12/28	-	按攤銷後成本衡量之金融資產－非流動	-	60,964	-	62,515	-	-	
本公司	SOCGEN 4.677 06/15/27 Corp	-	按攤銷後成本衡量之金融資產－非流動	-	59,390	-	60,585	-	-	
本公司	BNP 3.5 11/16/27	-	按攤銷後成本衡量之金融資產－非流動	-	85,016	-	87,016	-	-	
本公司	WSTPNZ 4.902 02/15/28	-	按攤銷後成本衡量之金融資產－非流動	-	153,675	-	152,814	-	-	
本公司	ANZ 5.355 08/14/28	-	按攤銷後成本衡量之金融資產－非流動	-	157,119	-	156,180	-	-	
群基	緯創實通股票	-	透過其他綜合損益按公允價值衡量之金融資產－非流動	13,046	1,286,354	0.45%	1,286,354	13,046	0.45%	
群基	益龍生醫股票	-	透過其他綜合損益按公允價值衡量之金融資產－非流動	322	1,848	18.92%	1,848	322	18.92%	
群基	廿一世紀數位科技股票	-	透過其他綜合損益按公允價值衡量之金融資產－非流動	592	19,613	0.86%	19,613	592	0.86%	
跨世紀	ID5 Fund L.P.	-	透過其他綜合損益按公允價值衡量之金融資產－非流動	3,800	78,223	19.39%	78,223	3,800	19.39%	
跨世紀	BoniO股票	-	透過其他綜合損益按公允價值衡量之金融資產－非流動	463	121,815	12.20%	121,815	463	12.20%	
倚天酷基	鼎天股票	-	透過其他綜合損益按公允價值衡量之金融資產－非流動	1,015	49,961	2.01%	49,961	1,015	2.01%	
ACTCQ	深圳市青葡萄科技股權	-	透過其他綜合損益按公允價值衡量之金融資產－非流動	-	1,000	13.79%	1,000	-	-	
宏基資訊	新光金乙特股票	-	透過其他綜合損益按公允價值衡量之金融資產－非流動	666	19,081	0.30%	19,081	666	0.30%	註一
宏基資訊	雙融藝股票	其他關係人	透過其他綜合損益按公允價值衡量之金融資產－非流動	180	1,019	18.00%	1,019	180	18.00%	
安基資訊	新光金乙特股票	-	透過其他綜合損益按公允價值衡量之金融資產－非流動	666	19,081	0.30%	19,081	666	0.30%	註一
建基	富邦金丙特股票	-	透過其他綜合損益按公允價值衡量之金融資產－非流動	200	11,000	0.06%	11,000	200	0.06%	註三
智聯服務	富邦金丙特股票	-	透過其他綜合損益按公允價值衡量之金融資產－非流動	400	22,000	0.12%	22,000	400	0.12%	註三
智聯服務	三商家購股票	-	透過其他綜合損益按公允價值衡量之金融資產－非流動	300	13,935	0.44%	13,935	300	0.44%	
智聯服務	富邦特股票	-	透過其他綜合損益按公允價值衡量之金融資產－非流動	20	1,222	0.003%	1,222	20	0.00%	註二
智聯服務	台新金戊特股票	-	透過其他綜合損益按公允價值衡量之金融資產－非流動	952	48,647	0.19%	48,647	952	0.19%	註四
智聯服務	新光金乙特股票	-	透過其他綜合損益按公允價值衡量之金融資產－非流動	549	15,729	0.25%	15,729	549	0.25%	註一
旭誼	瑞士信貸倫敦分行4% 20270515美元債券	-	按攤銷後成本衡量之金融資產－非流動	-	2,803	-	2,803	-	-	
Boardwalk	Citi Goldman Sachs Financial Square Government Fund	-	透過損益按公允價值衡量之金融資產－流動	-	73,764	-	73,764	-	-	
安圖斯	廣盛科技股票	-	透過其他綜合損益按公允價值衡量之金融資產－非流動	966	78,247	16.68%	78,247	966	16.68%	

(註一) 所持有之新光金乙特股票、中信金乙特股票、國泰金乙特股票及富邦金乙特股票為乙種特別股，持股比例為乙種特別股的持股比。

(註二) 所持有之國泰特股票、富邦特股票及聯邦銀甲特股票為甲種特別股，持股比例為甲種特別股的持股比。

(註三) 所持有之富邦金丙特股票為丙種特別股，持股比例為丙種特別股的持股比。

(註四) 所持有之台新戊特股票為戊種特別股，持股比例為戊種特別股的持股比。

宏基股份有限公司及子公司
 累積買進或賣出同一有價證券之金額達新臺幣三億元或實收資本額百分之二十以上
 民國一十二年一月一日至十二月三十一日

附表四

單位:新台幣千元/千股(單位)

買賣之公司	有價證券種類及名稱	帳列科目	交易對象	關係	期初		買入		賣出			期末		
					股數(單位)	金額	股數(單位)	金額	股數(單位)	售價	帳面成本	處分損益	股數(單位)	金額(註一)
本公司	緯創資通股票	透過其他綜合損益按公允價值衡量之金融資產—非流動	集中交易市場	無	54,816	1,611,590	-	-	35,707	4,285,821	1,073,795	3,212,026	19,109	1,884,147
本公司	統振股票	透過其他綜合損益按公允價值衡量之金融資產—非流動	統振	無	-	-	10,000	400,500	-	-	-	-	10,000	542,000
本公司	長利科技股票	透過其他綜合損益按公允價值衡量之金融資產—非流動	長利科技	無	-	-	11,000	330,000	-	-	-	-	11,000	330,000
本公司	昊儒	採用權益法之投資	昊儒	合資	-	-	30,000	300,000	-	-	-	-	30,000	300,081
本公司	建基	採用權益法之投資	建基	母子公司	28,970	347,183	5,294	360,013	-	-	-	-	34,264	619,886
本公司	P12國壽1A	按攤銷後成本衡量之金融資產—非流動	國泰人壽保險	無	-	-	-	1,500,000	-	-	-	-	-	1,500,000
ACCN	富邦華一銀行人民幣月享盈	透過損益按公允價值衡量之金融資產—流動	富邦華一銀行	無	-	-	619,400	2,710,304	619,400	2,726,687	2,710,304	16,383	-	-
ACCN	招商銀行點金系列	透過損益按公允價值衡量之金融資產—流動	招商銀行	無	-	-	290,000	1,262,852	290,000	1,271,031	1,262,852	8,179	-	-
ACCQ	富邦華一銀行人民幣月享盈	透過損益按公允價值衡量之金融資產—流動	富邦華一銀行	無	-	-	2,311,300	10,142,911	2,311,300	10,184,939	10,142,911	42,028	-	-
ACCQ	招商銀行點金系列	透過損益按公允價值衡量之金融資產—流動	招商銀行	無	-	-	675,000	2,941,260	675,000	2,951,454	2,941,260	10,194	-	-
AIZS	招商銀行點金系列	透過損益按公允價值衡量之金融資產—流動	招商銀行	無	-	-	189,000	825,942	189,000	830,902	825,942	4,960	-	-
AHN	EUR Term Liquidity Fund	透過損益按公允價值衡量之金融資產—流動	花旗(台灣)商業銀行	無	-	771,292	-	-	-	775,088	771,292	3,796	-	-

(註一)此係包含評價損益、投資損益、換算調整數及其他金額。

宏碁股份有限公司及子公司
與關係人進、銷貨之金額達新台幣一億元或實收資本額百分之二十以上者
民國一十二年一月一日十二月三十一日

附表五

單位：新台幣千元

進(銷)貨之公司	交易對象名稱	關係	交易情形				交易條件與一般交易不同之情形及原因(註一)		應收(付)票據、帳款		備註
			進(銷)貨	金額	佔總進(銷)貨之比率%	授信期間	單價	授信期間	餘額	佔總應收(付)票據、帳款之比率	
本公司	AAC	母子公司	(銷貨)	(44,017,585)	(29.15)%	OA90	-	-	73,007	0.43%	
本公司	ACA	母子公司	(銷貨)	(4,956,844)	(3.28)%	OA60	-	-	1,308,208	7.67%	
本公司	ACCQ	母子公司	(銷貨)	(8,903,705)	(5.90)%	OA60	-	-	121,199	0.71%	
本公司	ACNZ	母子公司	(銷貨)	(254,869)	(0.17)%	OA60	-	-	-	-	
本公司	ACS	母子公司	(銷貨)	(1,774,265)	(1.18)%	OA60	-	-	248,222	1.46%	
本公司	AEG	母子公司	(銷貨)	(49,209,858)	(32.59)%	OA60	-	-	1,146,056	6.72%	
本公司	AFE	母子公司	(銷貨)	(2,091,740)	(1.39)%	OA60	-	-	778,302	4.56%	
本公司	AIL	母子公司	(銷貨)	(8,267,854)	(5.48)%	OA150	-	-	4,333,513	25.41%	
本公司	AIN	母子公司	(銷貨)	(4,122,475)	(2.73)%	OA90	-	-	1,157,544	6.79%	
本公司	AJC	母子公司	(銷貨)	(1,309,732)	(0.87)%	OA60	-	-	963,214	5.65%	
本公司	AMI	母子公司	(銷貨)	(3,348,687)	(2.22)%	OA90	-	-	782,343	4.59%	
本公司	APHI	母子公司	(銷貨)	(1,308,197)	(0.87)%	OA60	-	-	389,181	2.28%	
本公司	ASSB	母子公司	(銷貨)	(2,451,512)	(1.62)%	OA60	-	-	423,646	2.48%	
本公司	ATH	母子公司	(銷貨)	(3,466,520)	(2.30)%	OA60	-	-	636,962	3.73%	
本公司	AVN	母子公司	(銷貨)	(249,413)	(0.17)%	OA60	-	-	69,994	0.41%	
本公司	GrandPAD	關聯企業	(銷貨)	(115,278)	(0.08)%	EM120	-	-	108,740	0.64%	
本公司	安圖斯	母子公司	(銷貨)	(136,695)	(0.09)%	OA60	-	-	24,485	0.14%	
本公司	展碁	母子公司	(銷貨)	(1,877,723)	(1.24)%	EM45	-	-	289,987	1.70%	
本公司	APHI	母子公司	進貨	255,386	0.18%	OA60	-	-	(90,722)	(0.28)%	
本公司	API	母子公司	進貨	126,242	0.09%	OA60	-	-	(26,052)	(0.08)%	
本公司	AVN	母子公司	進貨	158,530	0.11%	OA60	-	-	(43,166)	(0.13)%	
本公司	安圖斯	母子公司	進貨	563,130	0.39%	OA60	-	-	(126,138)	(0.39)%	
本公司	宏碁雲架構	母子公司	進貨	108,921	0.08%	EM60	-	-	(41,790)	(0.13)%	
本公司	宏碁資訊	母子公司	進貨	143,197	0.10%	EM30	-	-	(33,355)	(0.10)%	
本公司	建碁	母子公司	進貨	4,911,590	3.39%	EM60	-	-	(773,965)	(2.41)%	
本公司	倚天酷碁	母子公司	進貨	970,455	0.67%	OA60	-	-	(206,865)	(0.64)%	
本公司	展碁	母子公司	進貨	162,297	0.11%	EM60	-	-	(31,985)	(0.10)%	

進(銷)貨之公司	交易對象名稱	關係	交易情形				交易條件與一般交易不同之情形及原因(註一)		應收(付)票據、帳款		備註
			進(銷)貨	金額	佔總進(銷)貨之比率%	授信期間	單價	授信期間	餘額	佔總應收(付)票據、帳款之比率	
好漾生活	展碁	母子公司	進貨	664,288	97.57%	EM45	-	-	(67,056)	(98.08)%	
安圖斯	本公司	母子公司	(銷貨)	(563,130)	(62.98)%	OA60	-	-	126,138	63.15%	
安圖斯	本公司	母子公司	進貨	136,695	16.72%	OA60	-	-	(24,485)	(13.09)%	
宏碁雲架構	本公司	母子公司	(銷貨)	(108,921)	(5.90)%	EM60	-	-	41,790	14.54%	
宏碁資訊	本公司	母子公司	(銷貨)	(143,197)	(1.90)%	EM30	-	-	33,355	1.52%	
宏碁資訊	展碁	聯屬公司	進貨	315,354	5.08%	EM60	-	-	(82,250)	(6.93)%	
宏碁遊戲	AFE	聯屬公司	(銷貨)	(180,151)	(4.81)%	OA10	-	-	24,024	4.35%	
宏碁遊戲	AGMPH	母子公司	(銷貨)	(952,144)	(25.41)%	OA60	-	-	259,164	46.93%	
上海唯晶	南京唯晶	母子公司	(銷貨)	(338,054)	(69.79)%	OA45	-	-	91,202	62.36%	
上海唯晶	南京唯晶	母子公司	進貨	131,723	35.86%	EM45	-	-	(53,408)	(100.00)%	
南京唯晶	上海唯晶	母子公司	(銷貨)	(131,723)	(21.44)%	EM45	-	-	53,408	58.80%	
南京唯晶	上海唯晶	母子公司	進貨	338,054	56.63%	OA45	-	-	(91,202)	(60.96)%	
建碁	AOE	母子公司	(銷貨)	(235,719)	(4.45)%	OA60	-	-	131,896	11.11%	
建碁	本公司	母子公司	(銷貨)	(4,911,590)	(92.71)%	EM60	-	-	773,965	65.16%	
倚天酷碁	本公司	母子公司	(銷貨)	(970,455)	(58.72)%	OA60	-	-	206,865	62.60%	
展碁	本公司	母子公司	(銷貨)	(162,297)	(0.91)%	EM60	-	-	31,985	1.25%	
展碁	好漾生活	母子公司	(銷貨)	(664,288)	(3.73)%	EM45	-	-	67,056	2.63%	
展碁	宏碁資訊	聯屬公司	(銷貨)	(315,354)	(1.77)%	EM60	-	-	82,250	3.23%	
展碁	本公司	母子公司	進貨	1,877,723	10.96%	EM45	-	-	(289,987)	(11.37)%	
博瑞達	CRI	聯屬公司	(銷貨)	(552,795)	(22.86)%	EM60	-	-	26,075	11.20%	
AAC	AMEX	聯屬公司	(銷貨)	(1,633,627)	(3.24)%	OA60	-	-	340,877	3.82%	
AAC	ASC	聯屬公司	(銷貨)	(245,826)	(0.49)%	OA60	-	-	3,083	0.03%	
AAC	ATB	聯屬公司	(銷貨)	(296,991)	(0.59)%	OA60	-	-	73,761	0.83%	
AAC	本公司	母子公司	進貨	44,017,585	94.14%	OA90	-	-	(73,007)	(4.52)%	
ACA	Bluechip	聯屬公司	(銷貨)	(113,606)	(1.89)%	EM30	-	-	34,539	2.41%	
ACA	本公司	母子公司	進貨	4,956,844	82.66%	OA60	-	-	(1,308,208)	(94.64)%	
ACCN	ACCQ	聯屬公司	(銷貨)	(318,323)	(64.51)%	OA60	-	-	99,873	84.14%	
ACCQ	ACCN	聯屬公司	進貨	318,323	2.71%	OA60	-	-	(99,873)	(5.92)%	
ACCQ	GCN	聯屬公司	進貨	276,408	2.35%	OA60	-	-	(107,784)	(6.39)%	
ACCQ	本公司	母子公司	進貨	8,903,705	75.74%	OA60	-	-	(121,199)	(7.18)%	
ACF	AEG	聯屬公司	(銷貨)	(378,603)	(6.49)%	OA60	-	-	793,275	28.06%	
ACF	AEG	聯屬公司	進貨	4,693,806	85.52%	OA60	-	-	(133,779)	(73.38)%	
ACF	APX	聯屬公司	進貨	185,325	3.38%	OA60	-	-	(11,805)	(6.47)%	

進(銷)貨之公司	交易對象名稱	關係	交易情形				交易條件與一般交易不同之情形及原因(註一)		應收(付)票據、帳款		備註
			進(銷)貨	金額	佔總進(銷)貨之比率%	授信期間	單價	授信期間	餘額	佔總應收(付)票據、帳款之比率	
ACG	AEG	聯屬公司	(銷貨)	(508,657)	(3.48)%	OA60	-	-	1,828,209	27.05%	
ACG	AEG	聯屬公司	進貨	12,765,410	100.00%	OA60	-	-	(2,686,232)	(97.89)%	
ACG	APL	聯屬公司	進貨	118,126	1.16%	OA30	-	-	(13,028)	(0.47)%	
ACG	APX	聯屬公司	進貨	217,935	2.14%	OA45	-	-	(26,477)	(0.96)%	
ACH	AEG	聯屬公司	進貨	2,743,047	93.62%	OA60	-	-	(646,864)	(94.81)%	
ACH	APX	聯屬公司	進貨	112,328	3.83%	OA60	-	-	(14,820)	(2.17)%	
ACNZ	本公司	母子公司	進貨	254,869	61.76%	OA60	-	-	-	-	
ACS	本公司	母子公司	進貨	1,774,265	83.76%	OA60	-	-	(248,222)	(91.97)%	
ACZ	AEG	聯屬公司	(銷貨)	(167,387)	(34.85)%	OA60	-	-	31,466	49.78%	
ACZ	ASIN	聯屬公司	(銷貨)	(128,865)	(26.83)%	OA30	-	-	-	-	
ACZ	APX	聯屬公司	進貨	160,866	37.70%	OA90	-	-	(21,136)	(76.45)%	
AEG	ACF	聯屬公司	(銷貨)	(4,693,806)	(8.53)%	OA60	-	-	133,779	1.03%	
AEG	ACG	聯屬公司	(銷貨)	(12,765,410)	(23.19)%	OA60	-	-	2,686,232	20.69%	
AEG	ACH	聯屬公司	(銷貨)	(2,743,047)	(4.98)%	OA60	-	-	646,864	4.98%	
AEG	AIB	聯屬公司	(銷貨)	(3,139,298)	(5.70)%	OA60	-	-	414,947	3.20%	
AEG	AIT	聯屬公司	(銷貨)	(4,029,912)	(7.32)%	OA60	-	-	1,505,382	11.60%	
AEG	ASIN	聯屬公司	(銷貨)	(13,934,588)	(25.32)%	OA60	-	-	-	-	
AEG	AUK	聯屬公司	(銷貨)	(5,196,691)	(9.44)%	OA60	-	-	1,411,458	10.87%	
AEG	CPY	聯屬公司	(銷貨)	(969,127)	(1.76)%	OA60	-	-	354,789	2.73%	
AEG	ENCH	聯屬公司	(銷貨)	(1,042,560)	(1.89)%	OA60	-	-	785	0.01%	
AEG	SER	聯屬公司	(銷貨)	(1,705,243)	(3.10)%	OA60	-	-	80,949	0.62%	
AEG	ACF	聯屬公司	進貨	378,603	0.69%	OA60	-	-	(793,275)	(11.20)%	
AEG	ACG	聯屬公司	進貨	508,657	0.92%	OA60	-	-	(1,828,209)	(25.81)%	
AEG	ACZ	聯屬公司	進貨	167,387	0.30%	OA60	-	-	(31,466)	(0.44)%	
AEG	AEH	母子公司	進貨	222,552	0.40%	OA60	-	-	-	-	
AEG	AIB	聯屬公司	進貨	312,525	0.57%	OA60	-	-	(534,339)	(7.54)%	
AEG	AIT	聯屬公司	進貨	233,638	0.42%	OA60	-	-	(1,140,576)	(16.10)%	
AEG	APX	聯屬公司	進貨	619,568	1.13%	OA60	-	-	(11,744)	(0.17)%	
AEG	ENNL	聯屬公司	進貨	280,885	0.51%	OA30	-	-	(47,799)	(0.67)%	
AEG	本公司	母子公司	進貨	49,209,858	89.41%	OA60	-	-	(1,146,056)	(16.18)%	
AEH	AEG	母子公司	(銷貨)	(222,552)	(74.22)%	OA60	-	-	-	-	
AFE	本公司	母子公司	進貨	2,091,740	89.07%	OA60	-	-	(778,302)	(98.19)%	
AFE	宏碁遊戲	聯屬公司	進貨	180,151	7.67%	OA10	-	-	(24,024)	(3.03)%	

進(銷)貨之公司	交易對象名稱	關係	交易情形				交易條件與一般交易不同之情形及原因(註一)		應收(付)票據、帳款		備註
			進(銷)貨	金額	佔總進(銷)貨之比率%	授信期間	單價	授信期間	餘額	佔總應收(付)票據、帳款之比率	
AGMPH	宏碁遊戲	母子公司	進貨	952,144	90.52%	OA60	-	-	(259,164)	(99.80)%	
AIB	AEG	聯屬公司	(銷貨)	(312,525)	(8.34)%	OA60	-	-	534,339	28.23%	
AIB	AEG	聯屬公司	進貨	3,139,298	86.68%	OA60	-	-	(414,947)	(94.71)%	
AIB	APX	聯屬公司	進貨	135,667	3.75%	OA60	-	-	(14,632)	(3.34)%	
AIL	ALIN	聯屬公司	(銷貨)	(617,368)	(3.49)%	OA120	-	-	305,642	7.58%	
AIL	本公司	母子公司	進貨	8,267,854	44.69%	OA150	-	-	(4,333,513)	(69.38)%	
AIN	AMI	母子公司	(銷貨)	(108,565)	(1.28)%	OA60	-	-	1,319	0.68%	
AIN	AMI	聯屬公司	進貨	3,822,308	45.86%	OA90	-	-	(34,312)	(3.28)%	
AIN	本公司	母子公司	進貨	4,122,475	49.47%	OA90	-	-	(1,157,544)	(100.00)%	
AIT	AEG	聯屬公司	(銷貨)	(233,638)	(5.28)%	OA60	-	-	1,140,576	31.35%	
AIT	AEG	聯屬公司	進貨	4,029,912	94.35%	OA60	-	-	(1,505,382)	(99.40)%	
AJC	本公司	母子公司	進貨	1,309,732	97.02%	OA60	-	-	(963,214)	(89.47)%	
ALIN	AIL	聯屬公司	進貨	617,368	100.00%	OA120	-	-	(305,642)	(99.70)%	
AMEX	AAC	聯屬公司	進貨	1,633,627	95.77%	OA60	-	-	(340,877)	(100.00)%	
AMI	AIN	聯屬公司	(銷貨)	(3,822,308)	(99.63)%	OA90	-	-	34,312	100.00%	
AMI	AIN	母子公司	進貨	108,565	2.78%	OA60	-	-	(1,319)	(0.16)%	
AMI	本公司	母子公司	進貨	3,348,687	85.86%	OA90	-	-	(782,343)	(94.48)%	
AOE	建碁	母子公司	進貨	235,719	98.88%	OA60	-	-	(131,896)	(94.34)%	
APHI	本公司	母子公司	(銷貨)	(255,386)	(11.42)%	OA60	-	-	90,722	35.78%	
APHI	本公司	母子公司	進貨	1,308,197	80.17%	OA60	-	-	(389,181)	(95.88)%	
API	本公司	母子公司	(銷貨)	(126,242)	(47.45)%	OA60	-	-	26,052	62.94%	
APL	ACG	聯屬公司	(銷貨)	(118,126)	(100.00)%	OA30	-	-	13,028	86.66%	
APX	ACF	聯屬公司	(銷貨)	(185,325)	(10.48)%	OA60	-	-	11,805	6.47%	
APX	ACG	聯屬公司	(銷貨)	(217,935)	(12.33)%	OA45	-	-	26,477	14.50%	
APX	ACH	聯屬公司	(銷貨)	(112,328)	(6.35)%	OA60	-	-	14,820	8.12%	
APX	ACZ	聯屬公司	(銷貨)	(160,866)	(9.10)%	OA90	-	-	21,136	11.58%	
APX	AEG	聯屬公司	(銷貨)	(619,568)	(35.05)%	OA60	-	-	11,744	6.43%	
APX	AIB	聯屬公司	(銷貨)	(135,667)	(7.68)%	OA60	-	-	14,632	8.02%	
ARU	ASIN	聯屬公司	(銷貨)	(106,811)	(82.48)%	OA60	-	-	-	-	
ASC	AAC	聯屬公司	進貨	245,826	100.00%	OA60	-	-	(3,083)	(2.93)%	
ASIN	ACZ	聯屬公司	進貨	128,865	0.93%	OA30	-	-	-	-	
ASIN	AEG	聯屬公司	進貨	13,934,588	100.00%	OA60	-	-	-	-	
ASIN	ARU	聯屬公司	進貨	106,811	0.77%	OA60	-	-	-	-	

進(銷)貨之公司	交易對象名稱	關係	交易情形				交易條件與一般交易不同之情形及原因(註一)		應收(付)票據、帳款		備註
			進(銷)貨	金額	佔總進(銷)貨之比率%	授信期間	單價	授信期間	餘額	佔總應收(付)票據、帳款之比率	
ASSB	SMA	母子公司	(銷貨)	(487,341)	(16.67)%	OA60	-	-	2,549	1.56%	
ASSB	本公司	母子公司	進貨	2,451,512	88.02%	OA60	-	-	(423,646)	(96.21)%	
ATB	AAC	聯屬公司	進貨	296,991	3.60%	OA60	-	-	(73,761)	(2.40)%	
ATH	本公司	母子公司	進貨	3,466,520	84.58%	OA60	-	-	(636,962)	(95.75)%	
AUK	AEG	聯屬公司	進貨	5,196,691	93.80%	OA60	-	-	(1,411,458)	(98.71)%	
AVN	本公司	母子公司	(銷貨)	(158,530)	(40.82)%	OA60	-	-	43,166	50.57%	
AVN	本公司	母子公司	進貨	249,413	99.89%	OA60	-	-	(69,994)	(93.59)%	
Bluechip	ACA	聯屬公司	進貨	113,606	3.22%	EM30	-	-	(34,539)	(10.29)%	
CPY	AEG	聯屬公司	進貨	969,127	85.64%	OA60	-	-	(354,789)	(94.52)%	
CRI	博瑞達	聯屬公司	進貨	552,795	38.53%	EM60	-	-	(26,075)	(56.05)%	
ENCH	AEG	聯屬公司	進貨	1,042,560	85.01%	OA60	-	-	(785)	(10.08)%	
ENNL	AEG	聯屬公司	(銷貨)	(280,885)	(53.14)%	OA30	-	-	47,799	16.25%	
ENNL	ENPL	聯屬公司	進貨	115,601	19.71%	OA60	-	-	(114,690)	(17.93)%	
ENPL	ENNL	聯屬公司	(銷貨)	(115,601)	(100.00)%	OA60	-	-	114,690	-	
GCN	ACCQ	聯屬公司	(銷貨)	(276,408)	(63.82)%	OA60	-	-	107,784	100.00%	
GrandPAD	本公司	關聯企業	進貨	115,278	46.37%	EM120	-	-	(108,740)	(37.77)%	
SER	AEG	聯屬公司	進貨	1,705,243	100.00%	OA60	-	-	(80,949)	(56.79)%	
SMA	ASSB	母子公司	進貨	487,341	13.92%	OA60	-	-	(2,549)	(0.94)%	

(註一)上述關係人間之銷貨價格與交易條件係依各銷貨地區之經濟環境及市場競爭情況分別決定，與銷售予非關係人之價格及交易條件無法比較。另，向關係人進貨之價格因產品規格不同，無一般交易價格可茲比較。

(註二)上列交易屬母子公司交易者，於編製合併財務報表時業已沖銷。

宏碁股份有限公司及子公司
 應收關係人款項達新台幣一億元或實收資本額百分之二十以上者
 民國一十二年一月一日至十二月三十一日

附表六

單位：新台幣千元

帳列應收款 項之公司	交易對 象名稱	關 係	應收關係人 款項餘額	週轉率	逾期應收關係人款項		應收關係人款項 期後收回金額	提列備抵 損失金額	備註
					金額	處理方式			
本公司	ACA	母子公司	1,308,208	3.87	486,984	催收	728,358	-	
本公司	ACCQ	母子公司	133,942	36.28	-	-	133,942	-	
本公司	ACS	母子公司	248,222	9.98	-	-	196,334	-	
本公司	AEG	母子公司	1,146,056	56.13	-	-	1,060,220	-	
本公司	AFE	母子公司	1,144,218	4.86	-	-	611,862	-	
本公司	AIL	母子公司	4,333,513	2.11	610,980	催收	281,094	-	
本公司	AIN	母子公司	1,164,025	3.83	18,780	催收	688,453	-	
本公司	AJC	母子公司	963,309	1.35	450,707	催收	147,984	-	
本公司	AMI	母子公司	782,343	5.01	167,766	催收	259,719	-	
本公司	APHI	母子公司	389,181	2.84	64,007	催收	247,234	-	
本公司	ASSB	母子公司	423,646	5.11	-	-	329,295	-	
本公司	ATH	母子公司	636,962	5.44	177,360	催收	636,962	-	
本公司	GrandPAD	關聯企業	108,740	1.58	108,740	催收	2,818	-	
本公司	安圖斯	母子公司	106,547	7.59	2,839	催收	23,606	-	
本公司	宏碁智通	母子公司	543,897	5.34	383	催收	897	-	
本公司	宏碁雲架構	母子公司	159,836	3.85	-	-	9,095	-	
本公司	展碁	母子公司	290,409	6.80	-	-	283,570	-	
安碁	宏碁雲架構	母子公司	101,448	1.99	-	-	-	-	
安圖斯	本公司	母子公司	135,910	5.30	54,767	催收	52,275	-	
宏碁智聯網	本公司	母子公司	100,963	-	-	-	100,963	-	
宏碁智聯網	宏碁智雲服務	母子公司	100,506	-	-	-	-	-	
宏碁遊戲	AGMPH	母子公司	259,164	3.97	109,054.00	催收	223,367.00	-	
建碁	AOA	母子公司	211,285	0.29	193,870.00	催收	4,535.00	-	
建碁	AOE	母子公司	131,896	1.44	98,336.00	催收	55,367.00	-	
建碁	本公司	母子公司	773,965	8.47	-	-	774,291.00	-	
倚天酷碁	本公司	母子公司	206,865	5.10	44,111.00	催收	119,985.00	-	
群碁	本公司	母子公司	150,000	-	-	-	-	-	

帳列應收款 項之公司	交易對 象名稱	關 係	應收關係人 款項餘額	週轉率	逾期應收關係人款項		應收關係人款項 期後收回金額	提列備抵 損失金額	備註
					金額	處理方式			
AAC	AMEX	聯屬公司	346,531	4.50	126,111	催收	126,111	-	
AAC	ASC	聯屬公司	402,541	5.08	82	催收	51	-	
AAH	AAC	母子公司	4,815,423	-	-	-	-	-	
ACCQ	本公司	母子公司	537,986	-	-	-	-	-	
ACF	AEG	聯屬公司	796,215	0.35	47,296	催收	47,296	-	
ACG	AEG	聯屬公司	1,828,209	0.26	-	-	2,243	-	
ACH	AEG	聯屬公司	383,937	0.04	6,389	催收	6,389	-	
AEG	ACF	聯屬公司	133,779	5.08	-	-	-	-	
AEG	ACG	聯屬公司	2,686,232	3.97	111,289	催收	281,193	-	
AEG	ACH	聯屬公司	646,864	3.46	281	催收	281	-	
AEG	AIB	聯屬公司	414,947	4.93	-	-	-	-	
AEG	AIT	聯屬公司	1,505,382	5.30	-	-	-	-	
AEG	AUK	聯屬公司	1,411,458	3.14	358,438	催收	359,473	-	
AEG	CPY	聯屬公司	354,789	2.94	134,039	催收	52,454	-	
AHN	ENNL	母子公司	119,806	-	-	-	-	-	
AIB	AEG	聯屬公司	535,667	0.51	-	-	-	-	
AIL	ALIN	聯屬公司	305,642	3.07	-	-	-	-	
AIT	AEG	聯屬公司	1,152,926	0.23	-	-	-	-	
APHI	本公司	母子公司	102,667	3.40	-	-	-	-	
ASC	AAC	聯屬公司	173,847	10.05	-	-	-	-	
AUK	AEG	聯屬公司	570,720	0.16	-	-	-	-	
ENPL	ENNL	聯屬公司	114,690	2.02	-	-	-	-	
GCN	ACCQ	聯屬公司	107,784	1.56	2,087	催收	69,056	-	
GWI	CRI	聯屬公司	368,820	-	-	-	-	-	

(註一)上列交易於編製合併財務報表時業已沖銷。

(註二)應收款項為資金貸與款項及應收利息，故不適用。

宏碁股份有限公司及子公司
母子公司間業務關係及重要交易往來情形
民國一十二年一月一日至十二月三十一日

附表七

民國一十二年一月一日至十二月三十一日母子公司間業務關係及重要交易往來情形如下：

單位：新台幣千元

編號	交易人名稱	交易往來對象	與交易人之關係	交易往來情形			佔合併總營收 或總資產之比率
				科目	金額	交易條件	
0	本公司	ACA	1	銷貨	4,956,844	OA60	2.05%
0	本公司	AMI	1	銷貨	3,348,687	OA90	1.39%
0	本公司	ATH	1	銷貨	3,466,520	OA60	1.44%
0	本公司	ASSB	1	銷貨	2,451,512	OA60	1.02%
0	本公司	ACCQ	1	銷貨	8,903,705	OA60	3.69%
0	本公司	AAC	1	銷貨	44,017,585	OA90	18.24%
0	本公司	AIN	1	銷貨	4,122,475	OA90	1.71%
0	本公司	AIL	1	銷貨	8,267,854	OA150	3.43%
0	本公司	AEG	1	銷貨	49,209,858	OA60	20.39%
0	本公司	AIL	1	應收帳款	4,333,513	OA150	2.08%
1	AEG	ASIN	3	銷貨	13,934,588	OA60	5.77%
1	AEG	ACG	3	銷貨	12,765,410	OA60	5.29%
1	AEG	AUK	3	銷貨	5,196,691	OA60	2.15%
1	AEG	ACF	3	銷貨	4,693,806	OA60	1.95%
1	AEG	ACH	3	銷貨	2,743,047	OA60	1.14%
1	AEG	AIT	3	銷貨	4,029,912	OA60	1.67%
1	AEG	AIB	3	銷貨	3,139,298	OA60	1.30%
1	AEG	ACG	3	應收帳款	2,686,232	OA60	1.29%
2	AMI	AIN	2	銷貨	3,822,308	OA90	1.58%
3	AAH	AAC	1	其他應收款	4,815,423	-	2.31%
4	建碁	本公司	2	銷貨	4,911,590	EM60	2.04%

註一、編號之填寫方式如下：

1.0代表母公司。

2.子公司依公司別由阿拉伯數字1開始依序編號。

註二、與交易人之關係種類標示如下：

1.母公司對子公司。

2.子公司對母公司。

3.子公司對子公司。

註三、母子公司間業務關係及重要交易往來情形，僅揭露銷貨及應收帳款占合併營收或資產達1%之資料，其相對之進貨及應付帳款不再贅述。

宏碁股份有限公司及子公司
被投資公司名稱、所在地區...等相關資訊
 民國一十二年十二月三十一日

附表八

單位：新台幣千元/千股

投資公司 名稱	被投資公司 名稱	所在 地區	主要營業項目	原始投資金額		期末持有			期中最高持股或出資情形		被投資公司 本期(損)益	本期認列之 投資(損)益	備註
				本期期末	去年年底	股數	比率	帳面金額	股數	比率			
本公司	群基	台灣	專業投資及控股公司	1,143,730	1,143,730	66,215	100.00	2,076,858	66,215	100.00	81,371	81,371	母子公司
本公司	Boardwalk	英屬維京群島	專業投資及控股公司	41,496,383	41,496,383	1,263,432	92.02	28,544,110	1,263,432	92.02	(146,287)	(134,606)	母子公司
本公司	AEH	瑞士	專業投資及控股公司	2,464,262	2,464,262	147	100.00	19,502,239	147	100.00	(366,713)	(366,713)	母子公司
本公司	AHI	英屬維京群島	專業投資及控股公司	6,230,208	6,230,208	191,155	100.00	15,750,004	191,155	100.00	(479,802)	(479,802)	母子公司
本公司	Bluechip	澳大利亞	電腦週邊軟體銷售	43,407	43,407	1,421	24.18	91,452	1,421	24.86	9,817	1,855	母子公司
本公司	ASCBVI	英屬維京群島	專業投資及控股公司	-	5,658,111	-	-	-	158,475	100.00	3,215	3,215	母子公司
本公司	跨世紀	台灣	專業投資及控股公司	6,957,928	1,299,817	850	100.00	3,535,915	850.00	100.00	53,004	53,004	母子公司
本公司	安碁資訊	台灣	資訊安全服務	1,362,550	1,362,550	13,296	59.88	774,962	13,296	59.88	190,587	114,096	母子公司
本公司	展碁	台灣	電腦產品及通訊產品等之通路銷售	728,694	728,694	48,073	58.93	1,279,493	48,073	58.93	412,703	243,192	母子公司
本公司	倚天酷碁	台灣	智慧型手持裝置產品及3C週邊產品之研發及銷售	6,993,697	6,993,697	39,309	63.54	2,268,145	39,309	65.51	121,263	70,976	母子公司
本公司	宏碁智聯網	台灣	專業投資及控股公司	2,128,004	2,128,004	130,308	100.00	1,958,997	130,308	100.00	247,299	247,299	母子公司
本公司	宏星技術	台灣	商用虛擬實境解決方案供應商	395,981	395,981	441	66.81	7,588	441	66.81	(92)	(62)	母子公司
本公司	建碁	台灣	商業應用電腦產品、軟體、零組件、周邊設備及儀器等产品之行銷、製造及進出口貿易以及電腦產品維修服務	693,168	333,155	34,264	43.68	619,886	34,264	43.68	232,207	89,071	母子公司
本公司	海柏特	台灣	資訊產品維修服務	102,419	102,419	10,242	63.18	128,051	10,242	63.18	24,567	15,522	母子公司
本公司	智頻	台灣	無線電偵測與定距相關民用科技應用產品之研發、製造及銷售	172,000	132,000	24,000	100.00	91,105	24,000	100.00	(6,591)	(8,811)	母子公司
本公司	智聯服務	台灣	系統整合服務	404,558	288,390	12,640	56.94	507,034	12,640	56.94	64,212	36,473	母子公司
本公司	宏碁智新	台灣	智慧空氣品質解決方案	181,030	271,642	14,984	59.94	189,205	22,484	89.94	18,912	17,009	母子公司
本公司	宏碁遊戲	台灣	遊戲主機及週邊商品之代理	893,639	893,639	24,449	69.85	824,549	24,449	69.85	59,333	41,447	母子公司
本公司	宏碁智聯資產	台灣	不動產持有及相關管理業務	1,077,189	1,077,189	107,719	100.00	1,066,869	107,719	100.00	(8,148)	(8,148)	母子公司
本公司	宏碁飲料	台灣	販售飲品及相關產品	25,000	15,000	1,000	100.00	2,487	1,500	100.00	(12,662)	(12,662)	母子公司
本公司	ASSB	馬來西亞	品牌資訊產品行銷	1,193,559	1,193,559	30,969	100.00	1,397,955	30,969	100.00	49,426	49,426	母子公司
本公司	ACS	新加坡	品牌資訊產品行銷	171,997	171,997	3,985	100.00	237,770	3,985	100.00	11,561	11,561	母子公司
本公司	智禾金碳	台灣	能源技術服務	50,000	50,000	5,000	41.67	45,306	5,000	41.67	(10,096)	(4,207)	關聯企業
本公司	ATBD	新加坡	不動產持有及相關管理業務	-	-	1	100.00	(578)	100	100.00	(585)	(585)	母子公司
本公司	昊儒	台灣	能源技術服務	300,000	-	30,000	60.00	300,081	30,000	60.00	135	81	合資
海柏特	HSNT	泰國	資訊產品售後暨附加價值服務	2,345	2,345	25	100.00	13,672	25	100.00	7,612	註一	母子公司
海柏特	HSNI	印尼	資訊產品售後暨附加價值服務	30,501	30,501	990	99.00	45,693	990	99.00	2,761	註一	母子公司
海柏特	HSN	馬來西亞	資訊產品售後暨附加價值服務	87,268	87,268	1,000	100.00	124,446	1,000	100.00	24,791	註一	母子公司
海柏特	HSNP	菲律賓	資訊產品售後暨附加價值服務	6,357	6,357	106	100.00	43,255	106	100.00	11,519	註一	母子公司
海柏特	HSNV	越南	資訊產品售後暨附加價值服務	4,192	4,192	-	100.00	5,603	-	100.00	1,548	註一	母子公司
智聯服務	宏碁創達	台灣	人力及專業服務	66,805	20,000	6,063	60.63	83,306	6,564	100.00	8,589	註一	母子公司
智聯服務	ASTA	美國	系統整合服務	14,000	14,000	1	100.00	33,186	1	100.00	9,060	註一	母子公司
智聯服務	旭誼	台灣	廠房工程規劃及施工	99,700	99,700	3,474	29.21	123,839	3,474	33.33	65,400	註一	母子公司
宏碁創達	ASMA	美國	人力及專業服務	15,759	-	1	100.00	15,246	1	100.00	(124)	註一	母子公司
群碁	怡康軟体	台灣	提供企業系統完整之解決方案	40,851	40,851	1,244	24.88	28,434	1,244	24.88	30,822	註一	關聯企業
群碁	全波科技	台灣	開發及製造各類射頻及微波設備	130,720	130,720	4,713	29.84	64,142	4,713	29.84	108,298	註一	關聯企業
群碁	錳碁科技	台灣	鋰電池模組製造	19,000	15,000	1,900	95.00	5,198	1,900	95.00	(2,672)	註一	母子公司
群碁	智聯服務	台灣	系統整合服務	13,056	8,998	245	1.10	9,830	245	1.10	64,212	註一	聯屬公司
群碁	安碁資訊	台灣	資訊安全服務	18,720	18,720	195	0.88	11,366	195	0.88	190,587	註一	聯屬公司
群碁	宏碁遊戲	台灣	遊戲主機及週邊商品之代理	4,582	4,582	63	0.18	2,117	63	0.18	59,333	註一	聯屬公司

投資公司 名稱	被投資公司 名稱	所在 地區	主要營業項目	原始投資金額		期末持有			期中最高持股或出資情形		被投資公司 本期(損)益	本期認列之 投資(損)益	備註
				本期期末	去年年底	股數	比率	帳面金額	股數	比率			
跨世紀	怡康軟體	台灣	提供企業系統完整之解決方案	-	-	452	9.05	9,369	452	9.05	30,822	註一	關聯企業
跨世紀	DZH	英屬開曼群島	專業投資及控股公司	845,523	-	100	100.00	853	100	100.00	-	註一	子公司
跨世紀	ATB	巴西	品牌資訊產品行銷	304,540	-	2	-	305	2	0.00	(691,698)	註一	聯屬公司
跨世紀	ALIN	印尼	品牌資訊產品行銷	161,621	-	163	1.00	300	163	1.00	14,884	註一	聯屬公司
跨世紀	AIN	印度	品牌資訊產品行銷	3,484	-	1	-	3	1	0.00	114,183	註一	聯屬公司
展基	展大國際	台灣	資訊軟體零售服務	26,820	26,820	882	30.22	16,301	882	30.22	6,777	註一	關聯企業
展基	好漾生活	台灣	家電及3C產品之零售	10,000	10,000	1,000	100.00	28,323	1,000	100.00	16,881	註一	子公司
展基	安東貿易	台灣	代理銷售重型機械及機汽車零件之OEM	203,052	203,052	6,000	20.00	331,601	6,000	20.00	267,166	註一	關聯企業
展基	沛捷生醫	台灣	保健產品通路與生技服務業	750	750	75	75.00	1,091	75	75.00	441	註一	子公司
展基	Bluechip	澳大利亞	電腦週邊軟體銷售	22,411	22,411	434	7.38	21,833	434	7.59	9,817	註一	聯屬公司
展基	博瑞達	台灣	買賣橡膠及各類橡膠製品	628,483	628,483	14,340	62.53	565,987	14,340	62.53	15,361	註一	子公司
博瑞達	PAL	英屬維京群島	買賣橡膠及各類橡膠製品	36,979	36,979	70	100.00	36,944	70	100.00	(2,210)	註一	子公司
博瑞達	DCL	薩摩亞國	專業投資及控股公司	135,924	135,924	650	100.00	98,341	650	100.00	(22,529)	註一	子公司
博瑞達	CRI	美國	買賣橡膠及各類橡膠製品	99,078	99,078	2,000	100.00	161,594	2,000	100.00	31,218	註一	子公司
博瑞達	PRV	越南	買賣橡膠及各類橡膠製品	14,940	2,880	1	100.00	12,668	1	100.00	(1,229)	註一	子公司
AEH	Boardwalk	英屬維京群島	專業投資及控股公司	3,333,032	3,333,032	109,639	7.98	2,480,930	109,639	7.98	(146,287)	註一	聯屬公司
ACTI	GrandPAD	美國	人性化聯網裝置開發商	350,477	350,477	436	28.85	159,195	436	28.85	9,894	註一	關聯企業
Bluechip	藍籌	台灣	電腦週邊軟體銷售	1,000	1,000	100	100.00	(380)	100	100.00	2,274	註一	子公司
Bluechip	DTP	澳大利亞	專業投資及控股公司	110,110	110,110	1	100.00	2	1	100.00	-	註一	子公司
Bluechip	BLNZ	紐西蘭	專業投資及控股公司	69,343	69,343	3,600	100.00	96,708	3,600	100.00	844	註一	子公司
Bluechip	MIA	澳大利亞	電腦週邊軟體銷售	149,329	149,329	719	100.00	180,035	719	100.00	(8,648)	註一	子公司
宏基智聯網	宏基資訊	台灣	提供雲端(Cloud)與數位應用(Digitalization)整體解決方案	276,559	276,559	26,304	63.46	1,245,420	26,304	63.46	501,328	註一	子公司
宏基智聯網	宏基雲端技術	台灣	發展智聯網及雲端科技，整合雲端、軟體、硬體以提供服務	955,056	955,056	2,900	100.00	(64,782)	2,900	100.00	(21,246)	註一	子公司
宏基智聯網	聯永基	台灣	研究、開發及銷售電池模組	179,111	179,111	9,750	94.20	79,341	9,750	94.20	2,496	註一	子公司
宏基智聯網	安圖斯	台灣	高效能運算、雲端運算、軟體定義儲存與資訊科技解決方案	78,613	78,613	6,581	78.59	68,427	6,581	78.59	6,734	註一	子公司
宏基智聯網	宏基智通	台灣	智慧交通與電子票證之方案與服務	523,384	394,772	15,750	100.00	90,906	34,308	100.00	(42,925)	註一	子公司
宏基智聯網	宏基智醫	台灣	智慧醫療檢測與數據判讀分析、醫療大數據、健康管理與訊息交換	267,834	267,834	10,279	67.51	149,829	10,279	67.51	(38,181)	註一	子公司
宏基智聯網	宏基通信	台灣	資訊軟體服務	18,500	18,500	1,225	49.00	(12,606)	1,225	49.00	(1,666)	註一	子公司
宏基智聯網	愛普瑞	台灣	專業自行車智慧車錶設計、開發及銷售	38,173	38,173	2,310	100.00	14,296	2,310	100.00	284	註一	子公司
宏基智聯網	宏基智雲資訊	台灣	提供雲端技術及與解決方案服務	62,676	50,676	2,900	100.00	25,534	2,900	100.00	(2,764)	註一	子公司
宏基雲端技術	宏基通信	台灣	資訊軟體服務	76,371	76,371	1,275	51.00	(13,122)	1,275	51.00	(1,666)	註一	子公司
宏基雲端技術	宏基智雲服務	台灣	智慧數位內容管理技術服務及研發	300,000	300,000	2,500	100.00	(71,107)	2,500	100.00	(6,926)	註一	子公司
宏基智雲	ABSG	德國	智慧數位內容管理技術服務及研發	325,630	325,630	6,029	100.00	(28,853)	6,029	100.00	(5,627)	註一	子公司
宏基資訊	資樞儲存	台灣	經營電腦套裝軟體批發	10,125	10,125	675	20.00	9,738	675	20.00	4,215	註一	關聯企業
宏基智通	歐特儀	台灣	專業停車場經營管理服務與提供智能停車設備	97,661	-	1,661	16.13	97,661	1,661	16.13	-	註一	關聯企業
宏基遊戲	AGMPH	菲律賓	遊戲主機及週邊商品之代理	8,340	8,340	154	100.00	32,084	154	100.00	15,044	註一	子公司
宏基遊戲	WKS	英屬開曼群島	專業投資及控股公司	692,872	641,544	142,538	50.96	724,835	12,337	54.96	48,145	註一	子公司
宏基智新	龍顯國際	台灣	太陽能光電事業	37,446	37,446	2,958	100.00	39,230	2,958	100.00	1,353	註一	子公司
宏基智新	渴望服務	台灣	旅館管理服務	73,758	73,758	5,000	100.00	117,104	5,000	100.00	53,838	註一	子公司
安基資訊	安基學苑	台灣	資訊安全教育訓練	10,000	10,000	1,000	100.00	4,992	1,000	100.00	(930)	註一	子公司
安基資訊	宏基雲架構	台灣	營運不中斷及資訊部門營運委外服務	475,748	475,748	44,462	100.00	599,351	44,462	100.00	116,671	註一	子公司
建基	Bluechip	澳大利亞	電腦週邊軟體銷售	36,915	36,915	570	9.70	36,691	570	9.97	9,817	註一	聯屬公司
建基	AOA	美國	電腦、儀器系統及周邊設備之買賣	295,771	295,771	15,000	100.00	(192,952)	15,000	100.00	(23,382)	註一	子公司
建基	AOE	荷蘭	電腦、儀器系統及周邊設備之買賣	214,094	214,094	1	100.00	(34,394)	1	100.00	(10,887)	註一	子公司
建基	AOTH	英屬維京群島	投資及控股	1,623	1,623	50	100.00	314,177	50	100.00	3,151	註一	子公司

投資公司 名稱	被投資公司 名稱	所在 地區	主要營業項目	原始投資金額		期末持有			期中最高持股或出資情形		被投資公司 本期(損)益	本期認列之 投資(損)益	備註
				本期末	去年年底	股數	比率	帳面金額	股數	比率			
建基	AOJ	日本	電腦、儀器系統及周邊設備之買賣	2,899	2,899	1	100.00	27,332	1	100.00	711	註一	母子公司
建基	智見	台灣	電腦、儀器系統及周邊設備之買賣	15,000	60,000	1,500	100.00	12,902	4,000	100.00	(672)	註一	母子公司
建基	AOGS	澳大利亞	電腦、儀器系統及周邊設備之買賣	2,956	2,956	105	70.00	(15,374)	105	70.00	(35,143)	註一	母子公司
建基	創為	台灣	生產與銷售觸控面板、觸控控制器及驅動程式	363,284	363,284	6,399	16.60	328,903	6,399	16.60	164,379	註一	關聯企業
AOTH	GCL	香港	電腦、儀器系統及周邊設備之買賣	2,675	2,675	300	100.00	3,890	300	100.00	2	註一	母子公司
AOGS	AOAU	澳大利亞	電腦、儀器系統及周邊設備之買賣	3	3	1	100.00	2,389	1	100.00	(11,012)	註一	母子公司

(註一)該被投資公司之損益業已包含於其投資公司，故於此不再另行表達。

宏碁股份有限公司及子公司
轉投資大陸地區之事業相關資訊及轉投資大陸地區限額
民國一十二年一月一日至十二月三十一日

附表九

單位：新台幣千元

大陸被投資 公司名稱	主要營業 項目	實收 資本額	投資 方式 (註一)	本期期初自 台灣匯出累 積投資金額	本期匯出或 收回投資金額		本期期末自 台灣匯出累 積投資金額	被投資公司 本期(損)益	本公司直接 或間接投資 之持股比例	本年度期中最高持股		本期認列 投資(損)益	期末投資 帳面價值	截至本期 止已匯回 投資收益
					匯出	收回				股數	比率			
第三波軟件(北京)有限公司	商用及雲端應用軟體銷售及技術服務	92,205	(一)	92,205	-	-	92,205	1,445	100.00	-	100.00	1,445	(5,717)	-
宏碁訊息(中山)有限公司	品牌資訊產品行銷	46,103	(二)	-	-	-	-	10,189	100.00	-	100.00	10,189	175,868	-
宏碁電腦(上海)有限公司	資訊產品維修服務	61,470	(二)	61,470	-	-	61,470	33,848	100.00	-	100.00	33,848	1,255,923	-
宏碁(重慶)有限公司	品牌資訊產品行銷	4,610,250	(二)	4,733,190	-	-	4,733,190	(1,058,689)	100.00	-	100.00	(1,058,689)	3,305,368	-
宏碁雙智(重慶)有限公司	計算機軟體設計、開發、銷售及技術諮詢服務	153,675	(一)	153,675	-	-	153,675	(13,213)	100.00	-	100.00	(13,213)	6,921	-
重慶仙桃智能樣機创新中心有限公司	智能終端設備研發、設計、製造、銷售、維護	25,973	(一)	(註三)	-	-	-	(20,466)	30.00	-	30.00	(6,140)	-	-
上海颯騎信息科技有限公司	專業自行車智慧車錶銷售、騎乘與運動社交平台營運商	9,239	(一)	9,239	-	-	9,239	(41)	100.00	-	100.00	(41)	4,981	-
重慶仙桃前沿消費行為大數據有限公司	數據信息收集、分析及研究	12,987	(一)	(註三)	-	-	-	(23,572)	30.00	-	30.00	(7,072)	-	-
宏服技術服務(北京)有限公司	資訊產品維修服務	4,329	(一)	4,329	-	-	4,329	102	100.00	-	100.00	102	9,012	-
北京安圖斯科技有限公司	高效能運算、雲端運算、軟體定義儲存與資訊科技解決方案	19,047	(一)	19,047	-	-	19,047	1,496	100.00	-	100.00	1,496	28,157	-
上海立開信息科技服務有限公司	系統整合服務	19,973	(一)	19,973	-	-	19,973	114	100.00	-	100.00	114	29,131	-
酷基科技(上海)有限公司	電腦週邊產品之相關銷售業務	15,368	(一)	15,368	-	-	15,368	19,711	100.00	-	100.00	19,711	64,766	-
艾爾瑪國際貿易(上海)有限公司	電腦、儀器系統及周邊設備之買賣	161,322	(二)	161,322	-	-	161,322	(4,547)	100.00	-	100.00	(4,547)	7,972	-
建基科技(中山)有限公司	電腦零組件之製造及銷售	450,261	(二)	450,261	-	-	450,261	7,193	100.00	-	100.00	7,193	302,226	-
博瑞達泛太(上海)貿易有限公司	買賣橡膠及各類橡膠製品	19,960	(二)	-	-	-	-	(22,193)	100.00	-	100.00	(22,193)	95,652	-
上海唯晶信息科技有限公司	控股、遊戲美術外包及聯合開發總部	433,759	(二)	-	-	-	-	3,104	100.00	-	100.00	1,582	142,698	-
上海唯藝信息科技有限公司	美術協力工作管理、大陸IP授權合作	89,469	(二)	-	-	-	-	1,409	100.00	-	100.00	718	8,871	-
南京唯晶信息科技有限公司	遊戲美術外包製作	86,403	(二)	-	-	-	-	(38,472)	100.00	-	100.00	(19,606)	81,603	-
宏碁信息科技(上海)有限公司	經營資訊軟體銷售及資訊顧問服務業	46,103	(一)	-	46,103	-	46,103	(458)	100.00	-	100.00	(458)	45,721	-

(註一)投資方式區分為下列兩種，標示種類即可：

(一)直接赴大陸地區從事投資

(二)透過第三地區投資設立公司再投資大陸公司

(註二)宏碁智能(重慶)有限公司於民國一〇三年度與宏碁(重慶)有限公司合併，故此金額包含原對宏碁智能(重慶)有限公司之投資金額122,940千元(美金4,000千元)。

(註三)重慶仙桃智能樣機创新中心有限公司及重慶仙桃前沿消費行為大數據有限公司係透過宏碁雙智(重慶)有限公司再投資。

公司名稱	本期期末累計自台灣匯出 赴大陸地區投資金額 (註四)(註五)(註六)(註七)	經濟部投審會核准 投資金額 (註四)(註五)(註六)(註七)	依經濟部投審會規定 赴大陸地區投資限額
本公司及子公司	5,768,440千元 (187,683,082)美元	8,139,884千元 (264,840,852.98)美元	48,205,239千元 (註)

(註四)其中美金1,645,200元係建碁對四川劍南春農博科技有限公司原始投資額，已於民國九十七年九月處分全部持股，且於民國九十九年三月將處分價款美金730,000元匯回台灣，但因目前尚未向投審會申報，故仍列入投資金額。

(註五)建碁間接投資之中山太達電子有限公司已結束營業，業已清算各項權利義務完畢並註銷營業登記，另匯回清算股本美金31,549.06元(依持股比例19%計算)至第三地區投資事業模里西斯Super太康，建碁於民國九十九年三月十二日取得投審會核准撤銷投資，惟因清算款未匯回台灣故自台灣匯出赴大陸地區投資金額57,000美元仍列入投資金額。

(註六)宏碁遊戲因收購WKS而間接取得其轉投資大陸上海唯晶信息科技有限公司之股權，因而認列大陸地區投資金額美金16,033,042元。

(註七)宏碁遊戲透過第三地區投資設立公司(WKS)再投資大陸公司。

美金換算新台幣之匯率為1:30.735

(註)係以合併股權淨值淨值之60%計算。

社團法人台北市會計師公會會員印鑑證明書

北市財證字第 1131402 號

會員姓名：(1) 施威銘
(2) 高靚玟

事務所名稱：安侯建業聯合會計師事務所



事務所地址：台北市信義區信義路五段7號68樓 事務所統一編號：04016004

事務所電話：(02)81016666 委託人統一編號：20828393


會員書字號：(1) 北市會證字第 2352 號
(2) 北市會證字第 3989 號

印鑑證明書用途：辦理 宏碁股份有限公司

112 年 01 月 01 日 至
112 年度 (自民國 112 年 12 月 31 日) 財務報表之查核簽證。

簽名式 (一)	施威銘	存會印鑑 (一)	
簽名式 (二)	高靚玟	存會印鑑 (二)	

理事長：



核對人：



中華民國 113 年 02 月 05 日