

股票代碼：2353

宏碁股份有限公司
個體財務報告暨會計師查核報告
民國一〇九年度及一〇八年度

公司地址：台北市復興北路369號7樓之5
台北辦事處：新北市汐止區新台五路一段88號8樓
電話：(02)2696 1234

目 錄

項 目	頁 次
一、封 面	1
二、目 錄	2
三、會計師查核報告書	3
四、資產負債表	4
五、綜合損益表	5
六、權益變動表	6
七、現金流量表	7
八、個體財務報告附註	
(一)公司沿革	8
(二)通過財務報告之日期及程序	8
(三)新發布及修訂準則及解釋之適用	8~9
(四)重大會計政策之彙總說明	9~25
(五)重大會計判斷、估計及假設不確定性之主要來源	25~26
(六)重要會計項目之說明	26~56
(七)關係人交易	56~64
(八)質押之資產	64
(九)重大或有負債及未認列之合約承諾	64
(十)重大之災害損失	65
(十一)重大之期後事項	65
(十二)其 他	65
(十三)附註揭露事項	
1.重大交易事項相關資訊	66、67~78
2.轉投資事業相關資訊	66、79~80
3.大陸投資資訊	66、81~82
4.主要股東資訊	66
(十四)部門資訊	66
九、重要會計項目明細表	83~92



安侯建業聯合會計師事務所

KPMG

台北市110615信義路5段7號68樓(台北101大樓)
68F., TAIPEI 101 TOWER, No. 7, Sec. 5,
Xinyi Road, Taipei City 110615, Taiwan (R.O.C.)

Telephone 電話 + 886 2 8101 6666
Fax 傳真 + 886 2 8101 6667
Internet 網址 home.kpmg/tw

會計師查核報告

宏基股份有限公司董事會 公鑒：

查核意見

宏基股份有限公司民國一〇九年及一〇八年十二月三十一日之資產負債表，暨民國一〇九年及一〇八年一月一日至十二月三十一日之綜合損益表、權益變動表及現金流量表，以及個體財務報告附註(包括重大會計政策彙總)，業經本會計師查核竣事。

依本會計師之意見，上開個體財務報告在所有重大方面係依照證券發行人財務報告編製準則編製，足以允當表達宏基股份有限公司民國一〇九年及一〇八年十二月三十一日之財務狀況，暨民國一〇九年及一〇八年一月一日至十二月三十一日之財務績效及現金流量。

查核意見之基礎

民國一〇九年度個體財務報告本會計師係依照會計師查核簽證財務報表規則及一般公認審計準則執行查核工作；民國一〇八年度個體財務報告本會計師係依照會計師查核簽證財務報表規則、金管證審字第1090360805號函及一般公認審計準則執行查核工作。本會計師於該等準則下之責任將於會計師查核個體財務報告之責任段進一步說明。本會計師所隸屬事務所受獨立性規範之人員已依會計師職業道德規範，與宏基股份有限公司保持超然獨立，並履行該規範之其他責任。本會計師相信已取得足夠及適切之查核證據，以作為表示查核意見之基礎。

關鍵查核事項

關鍵查核事項係指依本會計師之專業判斷，對宏基股份有限公司民國一〇九年度個體財務報告之查核最為重要之事項。該等事項已於查核個體財務報告整體及形成查核意見之過程中予以因應，本會計師並不對該等事項單獨表示意見。本會計師判斷應溝通在查核報告上之關鍵查核事項如下：

一、收入認列

有關收入認列之會計政策請詳個體財務報告附註四(十六)；銷貨退回及折讓評估之會計估計及假設不確定性，請詳個體財務報告附註五(一)。

關鍵查核事項之說明：

宏碁股份有限公司之收入主要來自銷售品牌資訊產品，收入認列時點因與客戶交易條件不同而異，接近資產負債表日之收入可能有未被記錄於正確期間之風險；此外，依商業慣例估列之銷貨折讓與退貨涉及管理階層之主觀判斷及具有高度不確定性。因此，收入認列於正確時點與否及銷貨折讓與退回之估計為本會計師執行個體財務報告查核重要評估事項之一。

因應之查核程序：

本會計師對上述關鍵查核事項之主要查核程序包括測試商品銷售收入認列時點之主要內部控制之設計及執行有效性；選取資產負債表日前後一段期間之商品銷售交易，測試銷貨是否認列於正確期間；測試有關折讓及退貨之估計方法及計算，包括評估管理階層估計銷貨退回及折讓所使用假設之合理性；檢視實際支付折讓或退回金額之情形，以評估管理階層估列應計折讓或退回金額之合理性。

二、存貨評價

有關存貨評價之會計政策請詳個體財務報告附註四(七)；存貨評價之會計估計及假設不確定性之說明，請詳個體財務報告附註五(二)；存貨重要會計項目之說明，請詳個體財務報告附註六(六)。

關鍵查核事項之說明：

宏碁股份有限公司之存貨係依成本與淨變現價值孰低衡量。由於科技快速變遷，市場競爭激烈致產品價格變動較快，另產品及所備零組件亦可能不符市場需求而產生呆滯情形，致存貨淨變現價值估計可能涉及管理階層之主觀判斷且具有高度不確定性，因此存貨之評價為本會計師執行個體財務報告查核重要評估事項之一。

因應之查核程序：

本會計師對上述關鍵查核事項之主要查核程序包括評估存貨之評價是否已按宏碁股份有限公司之會計政策處理；檢視存貨庫齡報表分析各期存貨庫齡變化情形及測試存貨是否分類於適當庫齡區間；執行存貨淨變現價值測試以評估跌價損失認列之合理性。

三、投資子公司產生之商譽之減損評估

有關非金融資產減損之會計政策請詳個體財務報告附註四(十四)；商譽之減損評估之會計估計及假設不確定性之說明，請詳個體財務報告附註五(三)；商譽之減損評估說明，請詳個體財務報告附註六(七)。

關鍵查核事項之說明：

宏碁股份有限公司因以前年度收購子公司而產生商譽，於個體財務報告中係包含於採用權益法之投資之帳面金額內。依規定商譽應於每年或有減損跡象時需執行減損測試。由於評估商譽之可回收金額時需仰賴管理階層對未來現金流量及各項關鍵假設之主觀判斷及估計，其具複雜度及高度不確性，因此，商譽之減損為本會計師執行個體財務報告查核重要評估事項之一。

因應之查核程序：

本會計師對上述關鍵查核事項之主要查核程序包括評估管理階層辨認之現金產生單位，並檢查歸屬於各現金產生單位之資產帳面價值已完整涵蓋；評估管理階層衡量可回收金額所使用之評價方式及其主要假設（主係預計營收成長率及加權平均資金成本）之合理性，並評估管理階層過去所作預測之合理性及針對前述重要假設進行敏感度分析；此外，本會計師另委託內部專家評估加權平均資金成本之設算及其假設之合理性，及評估宏碁股份有限公司是否已適當揭露非金融資產(含商譽)減損之其他相關資訊。

管理階層與治理單位對個體財務報告之責任

管理階層之責任係依照證券發行人財務報告編製準則編製允當表達之個體財務報告，且維持與個體財務報告編製有關之必要內部控制，以確保個體財務報告未存有導因於舞弊或錯誤之重大不實表達。

於編製個體財務報告時，管理階層之責任亦包括評估宏碁股份有限公司繼續經營之能力、相關事項之揭露，以及繼續經營會計基礎之採用，除非管理階層意圖清算宏碁股份有限公司或停止營業，或除清算或停業外別無實際可行之其他方案。

宏碁股份有限公司之治理單位(含審計委員會)負有監督財務報導流程之責任。

會計師查核個體財務報告之責任

本會計師查核個體財務報告之目的，係對個體財務報告整體是否存有導因於舞弊或錯誤之重大不實表達取得合理確信，並出具查核報告。合理確信係高度確信，惟依照一般公認審計準則執行之查核工作無法保證必能偵出個體財務報告存有之重大不實表達。不實表達可能導因於舞弊或錯誤。如不實表達之個別金額或彙總數可合理預期將影響個體財務報告使用者所作之經濟決策，則被認為具有重大性。

本會計師依照一般公認審計準則查核時，運用專業判斷並保持專業上之懷疑。本會計師亦執行下列工作：

- 1.辨認並評估個體財務報告導因於舞弊或錯誤之重大不實表達風險；對所評估之風險設計及執行適當之因應對策；並取得足夠及適切之查核證據以作為查核意見之基礎。因舞弊可能涉及共謀、偽造、故意遺漏、不實聲明或踰越內部控制，故未偵出導因於舞弊之重大不實表達之風險高於導因於錯誤者。
- 2.對與查核攸關之內部控制取得必要之瞭解，以設計當時情況下適當之查核程序，惟其目的非對宏碁股份有限公司內部控制之有效性表示意見。
- 3.評估管理階層所採用會計政策之適當性，及其所作會計估計與相關揭露之合理性。
- 4.依據所取得之查核證據，對管理階層採用繼續經營會計基礎之適當性，以及使宏碁股份有限公司繼續經營之能力可能產生重大疑慮之事件或情況是否存在重大不確定性，作出結論。本會計師若認為該等事件或情況存在重大不確定性，則須於查核報告中提醒個體財務報告使用者注意個體財務報告之相關揭露，或於該等揭露係屬不適當時修正查核意見。本會計師之結論係以截至查核報告日所取得之查核證據為基礎。惟未來事件或情況可能導致宏碁股份有限公司不再具有繼續經營之能力。

5. 評估個體財務報告(包括相關附註)之整體表達、結構及內容，以及個體財務報告是否允當表達相關交易及事件。
6. 對於採用權益法之被投資公司之財務資訊取得足夠及適切之查核證據，以對個體財務報告表示意見。本會計師負責查核案件之指導、監督及執行，並負責形成宏碁股份有限公司之查核意見。

本會計師與治理單位溝通之事項，包括所規劃之查核範圍及時間，以及重大查核發現(包括於查核過程中所辨認之內部控制顯著缺失)。

本會計師亦向治理單位提供本會計師所隸屬事務所受獨立性規範之人員已遵循會計師職業道德規範中有關獨立性之聲明，並與治理單位溝通所有可能被認為會影響會計師獨立性之關係及其他事項(包括相關防護措施)。

本會計師從與治理單位溝通之事項中，決定對宏碁股份有限公司民國一〇九年度個體財務報告查核之關鍵查核事項。本會計師於查核報告中敘明該等事項，除非法令不允許公開揭露特定事項，或在極罕見情況下，本會計師決定不於查核報告中溝通特定事項，因可合理預期此溝通所產生之負面影響大於所增進之公眾利益。

安侯建業聯合會計師事務所

張惠貞



會計師：

唐慈杰



證券主管機關：(88)台財證(六)第18311號
核准簽證文號：金管證六字第0940100754號
民國一一〇年三月十七日

宏基股份有限公司

資產負債表

民國一〇九年及一〇八年十二月三十一日

單位：新台幣千元

	109.12.31		108.12.31	
	金額	%	金額	%
資 產				
流動資產：				
1100 現金及約當現金(附註六(一))	\$ 15,999,824	12	4,083,583	4
1110 透過損益按公允價值衡量之金融資產—流動(附註六(二))	156,738	-	58,355	-
1120 透過其他綜合損益按公允價值衡量之金融資產—流動 (附註六(三))	51,857	-	51,181	-
1140 合約資產—流動(附註六(二十))	250	-	2,008	-
1170 應收票據及帳款淨額(附註六(四)(二十))	5,910,659	5	3,864,880	3
1180 應收票據及帳款—關係人(附註六(四)(二十)及七)	24,595,958	18	21,963,643	19
1200 其他應收款淨額(附註六(五))	206,551	-	187,273	-
1210 其他應收款—關係人(附註六(五)及七)	214,152	-	130,046	-
130X 存貨(附註六(六))	13,657,588	10	12,718,463	11
1470 其他流動資產	226,214	-	248,829	-
流動資產合計	<u>61,019,791</u>	<u>45</u>	<u>43,308,261</u>	<u>37</u>
非流動資產：				
1517 透過其他綜合損益按公允價值衡量之金融資產—非流動 (附註六(三))	4,656,750	3	3,628,790	3
1550 採用權益法之投資(附註六(七))	66,039,920	49	65,760,877	57
1600 不動產、廠房及設備(附註六(八))	1,844,520	1	1,310,885	1
1755 使用權資產(附註六(九))	73,967	-	133,049	-
1760 投資性不動產淨額(附註六(十))	724,504	1	1,276,865	1
1780 無形資產(附註六(十一))	180,529	-	207,915	-
1840 遞延所得稅資產(附註六(十七))	1,911,708	1	973,841	1
1900 其他非流動資產	61,608	-	50,899	-
1980 其他金融資產—非流動(附註八)	88,955	-	91,717	-
非流動資產合計	<u>75,582,461</u>	<u>55</u>	<u>73,434,838</u>	<u>63</u>
資產總計	<u>\$ 136,602,252</u>	<u>100</u>	<u>116,743,099</u>	<u>100</u>

(續次頁)



(請詳閱後附個體財務報告附註)

董事長：陳俊聖



經理人：陳俊聖 陳怡如

會計主管：陳玉玲



宏碁股份有限公司
資產負債表(承前頁)

民國一〇九年及一〇八年十二月三十一日

單位：新台幣千元

	109.12.31		108.12.31	
	金額	%	金額	%
負債及權益				
流動負債：				
2120 透過損益按公允價值衡量之金融負債—流動(附註六(二)) \$	943,985	1	194,318	-
2130 合約負債—流動(附註六(二十))	79,131	-	107,298	-
2170 應付票據及帳款	41,949,644	31	28,022,101	24
2180 應付帳款—關係人(附註七)	503,171	-	122,620	-
2200 其他應付款(附註六(廿一))	18,406,873	13	15,813,420	14
2220 其他應付款—關係人(附註七)	763,946	1	1,519,594	1
2250 負債準備—流動(附註六(十四)及九)	742,153	1	716,840	1
2230 本期所得稅負債	1,680,371	1	388,906	1
2280 租賃負債—流動(附註六(十三))	60,449	-	73,195	-
2365 退款負債—流動	3,650,911	3	2,816,912	2
2399 其他流動負債	433,513	-	374,774	-
流動負債合計	69,214,147	51	50,149,978	43
非流動負債：				
2540 長期借款(附註六(十二))	3,300,000	3	5,800,000	5
2570 遞延所得稅負債(附註六(十七))	3,153,296	2	2,183,773	2
2580 租賃負債—非流動(附註六(十三))	14,236	-	60,833	-
2600 其他非流動負債(附註六(十六))	607,208	-	576,321	-
2622 長期應付款—關係人(附註七)	20,034	-	130,721	-
非流動負債合計	7,094,774	5	8,751,648	7
負債總計	76,308,921	56	58,901,626	50
權益(附註六(十八))：				
3110 普通股股本	30,478,538	22	30,749,338	26
3200 資本公積	27,378,068	20	28,152,962	24
保留盈餘：				
3310 法定盈餘公積	853,852	1	587,602	1
3320 特別盈餘公積	3,976,265	3	2,940,572	3
3350 未分配盈餘	6,038,916	4	2,668,082	2
3400 其他權益	(5,517,452)	(4)	(4,342,227)	(4)
3500 庫藏股票	(2,914,856)	(2)	(2,914,856)	(2)
權益總計	60,293,331	44	57,841,473	50
負債及權益總計	\$ 136,602,252	100	116,743,099	100



(請詳閱後附個體財務報告附註)

董事長：陳俊聖



經理人：陳俊聖 陳怡如

會計主管：陳玉玲



宏碁股份有限公司

綜合損益表

民國一〇九年及一〇八年一月一日至十二月三十一日

單位：新台幣千元

	109年度		108年度	
	金額	%	金額	%
4000 營業收入(附註六(二十)及七)	\$ 209,586,473	100	173,659,404	100
5000 營業成本(附註六(六)(十四)及七)	(199,065,721)	(95)	(165,923,911)	(96)
營業毛利	10,520,752	5	7,735,493	4
5920 聯屬公司間已實現銷貨利益	2,440	-	265	-
已實現營業毛利	10,523,192	5	7,735,758	4
營業費用(附註六(四)(八)(九)(十)(十一)(十三)(十四)(十五)(十六)(廿一)及十二)：				
6100 推銷費用	(3,034,971)	(1)	(2,663,797)	(2)
6200 管理費用	(1,165,863)	(1)	(976,456)	-
6300 研究發展費用	(1,986,440)	(1)	(1,954,062)	(1)
營業費用合計	(6,187,274)	(3)	(5,594,315)	(3)
6500 其他收益及費損淨額(附註六(十五)(廿二)及七)	154,916	-	158,473	-
營業淨利	4,490,834	2	2,299,916	1
營業外收入及支出：				
7100 利息收入(附註六(廿三)及七)	50,577	-	95,624	-
7010 其他收入(附註六(廿三))	185,228	-	164,104	-
7020 其他利益及損失(附註六(廿三)及七)	178,477	-	186,829	-
7050 財務成本(附註六(十三)(廿三)及七)	(65,529)	-	(113,981)	-
7060 採用權益法認列之子公司、關聯企業及合資利益之份額(附註六(七))	2,524,675	2	632,043	1
營業外收入及支出合計	2,873,428	2	964,619	1
稅前淨利	7,364,262	4	3,264,535	2
7950 減：所得稅費用(附註六(十七))	(1,334,975)	(1)	(631,970)	-
本期淨利	6,029,287	3	2,632,565	2
其他綜合損益(附註六(七)(十六)(十七)(十八)(廿四))：				
8310 不重分類至損益之項目				
8311 確定福利計畫之再衡量數	(5,026)	-	(39,439)	-
8316 透過其他綜合損益按公允價值衡量之權益工具投資未實現評價(損)益	716,961	-	653,124	-
8330 採用權益法認列之子公司及關聯企業之其他綜合損益之份額	(35,859)	-	(154,297)	-
8349 與不重分類之項目相關之所得稅	1,005	-	7,888	-
不重分類至損益之項目合計	677,081	-	467,276	-
8360 後續可能重分類至損益之項目				
8361 國外營運機構財務報表換算之兌換差額	(1,855,833)	(1)	(1,405,928)	(1)
8399 與可能重分類之項目相關之所得稅	-	-	-	-
後續可能重分類至損益之項目合計	(1,855,833)	(1)	(1,405,928)	(1)
本期其他綜合損益	(1,178,752)	(1)	(938,652)	(1)
本期綜合損益總額	\$ 4,850,535	2	1,693,913	1
每股盈餘(單位：新台幣元，附註六(十九))				
9750 基本每股盈餘	\$ 2.01		0.87	
9850 稀釋每股盈餘	\$ 1.99		0.87	

(請詳閱後附個體財務報告附註)

董事長：陳俊聖

經理人：陳俊聖 陳怡如

會計主管：陳玉玲



宏基股份有限公司

權益變動表

民國一〇九年及一〇八年一月一日至十二月三十一日

單位：新台幣千元

	保留盈餘					其他權益項目						
	普通股 股本	資本公積	法定盈 餘公積	特別盈 餘公積	未分配 盈餘	合計	國外營運機 構財務報表 換算之兌換 差額	透過其他綜合損 益按公允價值衡 量之金融資產 未實現(損)益	確定福利 計畫再 衡量數	合計	庫藏股票	權益總計
							差額	未實現(損)益	衡量數			
民國一〇八年一月一日餘額	\$ 30,749,338	27,913,351	281,559	2,534,028	3,085,863	5,901,450	(2,789,146)	(522,226)	(69,817)	(3,381,189)	(2,914,856)	58,268,094
本期淨利	-	-	-	-	2,632,565	2,632,565	-	-	-	-	-	2,632,565
本期其他綜合損益	-	-	-	-	-	-	(1,405,928)	685,362	(218,086)	(938,652)	-	(938,652)
本期綜合損益總額	-	-	-	-	2,632,565	2,632,565	(1,405,928)	685,362	(218,086)	(938,652)	-	1,693,913
盈餘指撥及分配：												
提列法定盈餘公積	-	-	306,043	-	(306,043)	-	-	-	-	-	-	-
提列特別盈餘公積	-	-	-	406,544	(406,544)	-	-	-	-	-	-	-
普通股現金股利	-	-	-	-	(2,367,699)	(2,367,699)	-	-	-	-	-	(2,367,699)
發放予子公司股利調整資本公積	-	36,051	-	-	-	-	-	-	-	-	-	36,051
採用權益法認列之關聯企業之變動數	-	64,047	-	-	-	-	-	-	-	-	-	64,047
對子公司所有權權益變動	-	197,096	-	-	-	-	-	-	-	-	-	197,096
實際取得或處分子公司股權價格與帳面價值差額	-	(57,583)	-	-	-	-	-	-	-	-	-	(57,583)
組織重組	-	-	-	-	(126)	(126)	-	-	-	-	-	(126)
處分子公司	-	-	-	-	-	-	7,680	-	-	7,680	-	7,680
子公司處分透過其他綜合損益按公允價值衡量之金融資產	-	-	-	-	30,066	30,066	-	(30,066)	-	(30,066)	-	-
民國一〇八年十二月三十一日餘額	30,749,338	28,152,962	587,602	2,940,572	2,668,082	6,196,256	(4,187,394)	133,070	(287,903)	(4,342,227)	(2,914,856)	57,841,473
本期淨利	-	-	-	-	6,029,287	6,029,287	-	-	-	-	-	6,029,287
本期其他綜合損益	-	-	-	-	-	-	(1,855,833)	632,065	45,016	(1,178,752)	-	(1,178,752)
本期綜合損益總額	-	-	-	-	6,029,287	6,029,287	(1,855,833)	632,065	45,016	(1,178,752)	-	4,850,535
盈餘指撥及分配：												
提列法定盈餘公積	-	-	266,250	-	(266,250)	-	-	-	-	-	-	-
提列特別盈餘公積	-	-	-	1,035,693	(1,035,693)	-	-	-	-	-	-	-
普通股現金股利	-	-	-	-	(1,352,971)	(1,352,971)	-	-	-	-	-	(1,352,971)
資本公積配發現金	-	(1,014,728)	-	-	-	-	-	-	-	-	-	(1,014,728)
發放予子公司股利調整資本公積	-	36,416	-	-	-	-	-	-	-	-	-	36,416
庫藏股買回	-	-	-	-	-	-	-	-	-	-	(361,943)	(361,943)
庫藏股註銷	(270,800)	(91,143)	-	-	-	-	-	-	-	-	361,943	-
採用權益法認列之關聯企業之變動數	-	76,443	-	-	-	-	-	-	-	-	-	76,443
對子公司所有權權益變動	-	43,604	-	-	-	-	-	-	-	-	-	43,604
實際處分子公司股權價格與帳面價值差額	-	174,404	-	-	-	-	-	-	-	-	-	174,404
組織重組	-	-	-	-	(12)	(12)	-	-	-	-	-	(12)
子公司員工認股權酬勞成本	-	110	-	-	-	-	-	-	-	-	-	110
子公司處分透過其他綜合損益按公允價值衡量之金融資產	-	-	-	-	(3,527)	(3,527)	-	3,527	-	3,527	-	-
民國一〇九年十二月三十一日餘額	\$ 30,478,538	27,378,068	853,852	3,976,265	6,038,916	10,869,033	(6,043,227)	768,662	(242,887)	(5,517,452)	(2,914,856)	60,293,331

董事長：陳俊聖



經理人：陳俊聖 陳怡如

(請詳閱後附個體財務報告附註)



會計主管：陳玉玲



宏基股份有限公司

現金流量表

民國一〇九年及一〇八年一月一日至十二月三十一日

單位：新台幣千元

	109年度	108年度
營業活動之現金流量：		
本期稅前淨利	\$ 7,364,262	3,264,535
調整項目：		
收益費損項目		
折舊費用	154,282	154,529
攤銷費用	27,796	29,758
透過損益按公允價值衡量金融資產之淨損失	1,268	-
利息費用	65,529	113,981
利息收入	(50,577)	(95,624)
股利收入	(185,228)	(164,104)
採用權益法認列之子公司、關聯企業及合資利益之份額	(2,524,675)	(632,043)
處分設備及無形資產利益	(1,181)	(5,943)
租賃修改利益	-	(32)
處分採用權益法投資之損失	-	6,538
已實現銷貨利益	(2,440)	(265)
技術收入作價取得金融資產	(17,421)	-
收益費損項目合計	(2,532,647)	(593,205)
與營業活動相關之資產／負債變動數：		
與營業活動相關之資產之淨變動：		
透過損益按公允價值衡量之衍生金融工具	650,016	208,252
合約資產	1,758	82,442
應收票據及帳款	(2,045,779)	(512,609)
應收票據及帳款－關係人	(2,632,315)	1,111,461
存貨	(980,229)	860,860
其他應收款及其他流動資產	3,436	295,369
與營業活動相關之資產之淨變動合計	(5,003,113)	2,045,775
與營業活動相關之負債之淨變動：		
應付票據及帳款	13,931,231	(5,215,880)
應付關係人款項	437,903	(178,287)
退款負債	833,999	205,689
其他應付款及其他流動負債	2,652,811	269,600
負債準備	25,313	(41,701)
合約負債	(28,167)	107,298
其他非流動負債	(84,826)	(2,971)
與營業活動相關之負債之淨變動合計	17,768,264	(4,856,252)
營運產生之現金流入(流出)	17,596,766	(139,147)
收取之利息	50,566	95,811
支付之所得稅	(13,457)	(507,432)
營業活動之淨現金流入(流出)	17,633,875	(550,768)

(續次頁)



(請詳閱後附個體財務報告附註)

董事長：陳俊聖



經理人：陳俊聖 陳怡如

會計主管：陳玉玲



宏碁股份有限公司
現金流量表(承前頁)

民國一〇九年及一〇八年一月一日至十二月三十一日

單位:新台幣千元

	109年度	108年度
投資活動之現金流量：		
取得透過其他綜合損益按公允價值衡量之金融資產	(297,000)	(120,000)
透過其他綜合損益按公允價值衡量之金融資產減資及清算	2,746	15,062
處分透過損益按公允價值衡量之金融資產價款	-	11,249
採用權益法之投資增加	(43,365)	(277,432)
處分採用權益法之投資價款	29,930	455,910
採用權益法之被投資公司減資退回股款	602,819	424,870
採用權益法之被投資公司清算	-	4,210
取得不動產、廠房及設備及投資性不動產	(43,789)	(26,573)
處分不動產、廠房及設備價款	5,251	1,523
應收關係人代墊款及融資款增加	(84,106)	(42,349)
取得無形資產	(410)	(12,727)
處分無形資產價款	-	9,360
事業分割產生之現金流出	(27,718)	-
其他金融資產及其他非流動資產(增加)減少	(7,947)	35,748
收取之股利	333,191	272,627
投資活動之淨現金流入	469,602	751,478
籌資活動之現金流量：		
短期借款增加	5,233,942	-
短期借款減少	(5,233,942)	-
舉借長期借款	-	5,800,000
償還長期借款	(2,500,000)	(3,300,000)
租賃本金償還	(78,575)	(78,829)
應付關係人融資款(減少)增加	(813,000)	320,000
發放現金股利	(1,352,971)	(2,367,699)
資本公積配發現金	(1,014,728)	-
庫藏股票買回成本	(361,943)	-
支付之利息	(66,019)	(115,753)
籌資活動之淨現金流入(流出)	(6,187,236)	257,719
本期現金及約當現金增加數	11,916,241	458,429
期初現金及約當現金餘額	4,083,583	3,625,154
期末現金及約當現金餘額	\$ 15,999,824	4,083,583

(請詳閱後附個體財務報告附註)

董事長：陳俊聖

經理人：陳俊聖 陳怡如

會計主管：陳玉玲

宏碁股份有限公司
個體財務報告附註
民國一〇九年度及一〇八年度
(除另有註明者外，所有金額均以新台幣千元為單位)

一、公司沿革

宏碁股份有限公司(以下簡稱「本公司」)於民國六十五年八月奉經濟部核准設立。本公司主要業務係於全球各地銷售自有品牌資訊產品，提供電子資訊服務，並以物聯網和服務導向技術的整合性應用為目標，為消費和商用市場推出更多結合軟體、硬體和服務的整合性應用與產品。

二、通過財務報告之日期及程序

本個體財務報告已於民國一一〇年三月十七日經董事會通過發佈。

三、新發布及修訂準則及解釋之適用

(一)已採用金融監督管理委員會(以下簡稱金管會)認可之新發布及修訂後準則及解釋之影響

本公司自民國一〇九年一月一日起開始適用下列新修正之國際財務報導準則，且對個體財務報告未造成重大影響。

- 國際財務報導準則第三號之修正「業務之定義」
- 國際財務報導準則第九號、國際會計準則第三十九號及國際財務報導準則第七號之修正「利率指標變革」
- 國際會計準則第一號及國際會計準則第八號之修正「重大之定義」
- 國際財務報導準則第十六號之修正「新型冠狀病毒肺炎相關租金減讓」

(二)尚未採用金管會認可之國際財務報導準則之影響

本公司評估適用下列自民國一一〇年一月一日起生效之新修正之國際財務報導準則，將不致對個體財務報告造成重大影響。

- 國際財務報導準則第四號之修正「暫時豁免適用國際財務報導準則第九號之延長」
- 國際財務報導準則第九號、國際會計準則第三十九號、國際財務報導準則第七號、國際財務報導準則第四號及國際財務報導準則第十六號之修正「利率指標變革—第二階段」

宏碁股份有限公司個體財務報告附註(續)

(三)金管會尚未認可之新發布及修訂準則及解釋

國際會計準則理事會已發布及修正但尚未經金管會認可之準則及解釋，對本公司可能攸關者如下：

<u>新發布或修訂準則</u>	<u>主要修訂內容</u>	<u>理事會發布 之生效日</u>
國際會計準則第一號之修正「將負債分類為流動或非流動」	修正條文係為提升準則應用之一致性，以協助企業判定不確定清償日之債務或其他負債於資產負債表究竟應分類為流動(於或可能於一年內到期者)或非流動。 修正條文亦闡明企業可能以轉換為權益來清償之債務之分類規定。	2023.1.1

本公司現正持續評估上述準則及解釋對本公司財務狀況與經營結果之影響，相關影響待評估完成時予以揭露。

本公司預期下列其他尚未經金管會認可之新發布及修正準則不致對個體財務報告造成重大影響。

- 國際財務報導準則第十號及國際會計準則第二十八號之修正「投資者與其關聯企業或合資間之資產出售或投入」
- 國際財務報導準則第十七號「保險合約」及國際財務報導準則第十七號之修正
- 國際會計準則第十六號之修正「不動產、廠房及設備－達到預定使用狀態前之價款」
- 國際會計準則第三十七號之修正「虧損性合約－履行合約之成本」
- 國際財務報導準則2018-2020週期之年度改善
- 國際財務報導準則第三號之修正「對觀念架構之引述」
- 國際會計準則第一號之修正「會計政策之揭露」
- 國際會計準則第八號之修正「會計估計之定義」

四、重大會計政策之彙總說明

本個體財務報告所採用之重大會計政策彙總說明如下。下列會計政策已一致適用於本個體財務報告之所有表達期間。

(一)遵循聲明

本個體財務報告係依照「證券發行人財務報告編製準則」編製。

宏碁股份有限公司個體財務報告附註(續)

(二)編製基礎

1.衡量基礎

除下列資產負債表之重要項目外，本個體財務報告係依歷史成本為基礎編製：

- (1)透過損益按公允價值衡量之金融工具(包括衍生金融工具)；
- (2)透過其他綜合損益按公允價值衡量之金融資產；及
- (3)淨確定福利負債，係依確定福利義務現值減除退休基金資產之公允價值衡量。

2.功能性貨幣及表達貨幣

本公司係以營運所處主要經濟環境之貨幣為功能性貨幣。本個體財務報告係以本公司之功能性貨幣新台幣表達。除另有註明者外，所有以新台幣表達之財務資訊均以新台幣千元為單位。

(三)外幣

1.外幣交易

外幣交易依交易日之匯率換算為功能性貨幣。於後續每一報導期間結束日(以下稱報導日)，外幣貨幣性項目依當日之匯率換算為功能性貨幣。以公允價值衡量之外幣非貨幣性項目依衡量公允價值當日之匯率換算為功能性貨幣，以歷史成本衡量之外幣非貨幣性項目則依交易日之匯率換算。

換算所產生之外幣兌換差異通常係認列於損益，惟指定為透過其他綜合損益按公允價值衡量之權益工具係認列於其他綜合損益。

2.國外營運機構

國外營運機構之資產及負債，包括收購時產生之商譽及公允價值調整，係依報導日之匯率換算為本個體財務報告之表達貨幣；除高度通貨膨脹經濟者外，收益及費損項目係依當期平均匯率換算為本個體財務報告之表達貨幣，所產生之兌換差額均認列為其他綜合損益。

當處分國外營運機構致喪失控制、共同控制或重大影響時，與該國外營運機構相關之累計兌換差額係全數重分類為損益。處分部分含有國外營運機構之子公司時，相關累計兌換差額係按比例重新歸屬至非控制權益。處分部分含有國外營運機構之關聯企業或合資之投資時，相關累計兌換差額則按比例重分類至損益。

對國外營運機構之貨幣性應收或應付項目，若尚無清償計畫且不可能於可預見之未來予以清償時，其所產生之外幣兌換損益視為對該國外營運機構淨投資之一部分而認列為其他綜合損益。

宏碁股份有限公司個體財務報告附註(續)

(四)資產與負債區分流動與非流動之分類標準

符合下列條件之一之資產列為流動資產，非屬流動資產之所有其他資產則列為非流動資產：

- 1.預期於正常營業週期中實現，或意圖將其出售或消耗者；
- 2.主要為交易目的而持有者；
- 3.預期將於報導期間後十二個月內實現者；或
- 4.現金或約當現金，但不包括於報導期間後至少十二個月用以交換、清償負債而受有限制者。

符合下列條件之一之負債列為流動負債，非屬流動負債之所有其他負債則列為非流動負債：

- 1.預期將於正常營業週期中清償者；
- 2.主要為交易目的而持有者；
- 3.預期將於報導期間後十二個月內到期清償者；或
- 4.未具無條件將清償期限延期至報導期間後至少十二個月之權利者。負債之條款可能依交易對方之選擇，以發行權益工具而導致其清償者，並不影響其分類。

(五)現金及約當現金

現金包括庫存現金、支票存款及活期存款。約當現金係指可隨時轉換成定額現金且價值變動風險甚小之短期並具高度流動性之投資。定期存款符合前述定義且持有目的係為滿足短期現金承諾而非投資或其他目的者，列報於約當現金。

銀行透支為可立即償還且屬於本公司整體現金管理之一部分者，於現金流量表列為現金及約當現金之組成項目。

(六)金融工具

應收帳款及所發行之債務證券原始係於產生時認列。所有其他金融資產及金融負債原始係於本公司成為金融工具合約條款之一方時認列。非透過損益按公允價值衡量之金融資產（除不包含重大財務組成部分之應收帳款外）或金融負債原始係按公允價值加計直接可歸屬於該取得或發行之交易成本衡量。不包含重大財務組成部分之應收帳款原始係按交易價格衡量。

1.金融資產

原始認列時金融資產分類為：按攤銷後成本衡量之金融資產、透過其他綜合損益按公允價值衡量之金融資產及透過損益按公允價值衡量之金融資產。依交易慣例購買或出售金融資產時，採用交易日會計處理。

宏碁股份有限公司個體財務報告附註(續)

本公司僅於改變管理金融資產之經營模式時，始自下一個報導期間之首日起重分類所有受影響之金融資產。

(1)按攤銷後成本衡量之金融資產

金融資產同時符合下列條件，且未指定為透過損益按公允價值衡量時，係按攤銷後成本衡量：

- 係在以收取合約現金流量為目的之經營模式下持有該金融資產。
- 該金融資產之合約條款產生特定日期之現金流量，完全為支付本金及流通在外本金金額之利息。

該等資產於原始認列後，採有效利率法以攤銷後成本減除減損損失衡量。利息收入、外幣兌換損益及減損損失係認列於損益。除列時，將利益或損失列入損益。

(2)透過其他綜合損益按公允價值衡量之金融資產

債務工具投資同時符合下列條件，且未指定為透過損益按公允價值衡量時，係透過其他綜合損益按公允價值衡量：

- 係在以收取合約現金流量及出售為目的之經營模式下持有該金融資產。
- 該金融資產之合約條款產生特定日期之現金流量，完全為支付本金及流通在外本金金額之利息。

本公司於原始認列時，可作一不可撤銷之選擇，將非持有供交易之權益工具投資後續公允價值變動列報於其他綜合損益。前述選擇係按逐項工具基礎所作成。

屬債務工具投資者後續按公允價值衡量。按有效利息法計算之利息收入、外幣兌換損益及減損損失認列於損益，其餘淨利益或損失係認列為其他綜合損益。於除列時，將權益項下累計之其他綜合損益金額重分類至損益。

屬權益工具投資者後續按公允價值衡量。股利收入（除非明顯代表部分投資成本之回收）係認列於損益。其餘淨利益或損失係認列為其他綜合損益，於除列時，則將權益項下累計之其他綜合損益重分類至保留盈餘，不重分類至損益。

權益投資之股利收入於本公司有權利收取股利之日認列(通常係除息日)。

(3)透過損益按公允價值衡量之金融資產

非屬上述按攤銷後成本衡量或透過其他綜合損益按公允價值衡量之金融資產，係透過損益按公允價值衡量，包括衍生性金融資產。本公司於原始認列時，為消除或重大減少會計配比不當，得不可撤銷地將符合按攤銷後成本衡量或透過其他綜合損益按公允價值衡量條件之金融資產，指定為透過損益按公允價值衡量之金融資產。

宏碁股份有限公司個體財務報告附註(續)

該等資產後續按公允價值衡量，其淨利益或損失(包含任何股利及利息收入)係認列為損益。

(4)金融資產減損

本公司針對按攤銷後成本衡量之金融資產(包括現金及約當現金、應收票據及應收帳款、其他應收款及其他金融資產等)及合約資產之預期信用損失認列備抵損失。

應收帳款及合約資產之備抵損失係按存續期間預期信用損失金額衡量。其他金融資產，除下列金融資產係按報導日後十二個月預期信用損失金額衡量備抵損失外，其餘係按存續期間預期信用損失金額衡量：

- 判定債務證券於報導日之信用風險低；及
- 銀行存款之信用風險(即金融工具之預期存續期間發生違約之風險)自原始認列後未顯著增加。

存續期間預期信用損失係指金融工具預期存續期間所有可能違約事項產生之預期信用損失；十二個月預期信用損失係指金融工具於報導日後十二個月內可能違約事項所產生之預期信用損失(或較短期間，若金融工具之預期存續期間短於十二個月時)。

衡量預期信用損失之最長期間為本公司暴露於信用風險之最長合約期間。

於判定自原始認列後信用風險是否已顯著增加時，本公司考量合理且可佐證之資訊(無需過度成本或投入即可取得)，包括質性及量化資訊，及根據本公司之歷史經驗、信用評估及前瞻性資訊所作之分析。

預期信用損失為金融工具預期存續期間信用損失之機率加權估計值。信用損失係按所有現金短收之現值衡量，亦即本公司依據合約可收取之現金流量與本公司預期收取之現金流量之差額。預期信用損失係按金融資產之有效利率折現。

按攤銷後成本衡量之金融資產之備抵損失係自資產之帳面金額中扣除。

當本公司對回收金融資產整體或部分無法合理預期時，係直接減少其金融資產總帳面金額。本公司係以是否合理預期可回收之基礎個別分析沖銷之時點及金額。本公司預期已沖銷金額將不會重大迴轉。然而，已沖銷之金融資產仍可強制執行，以符合本公司回收逾期金額之程序。

(5)金融資產之除列

本公司僅於對來自該資產現金流量之合約權利終止，或已移轉金融資產且該資產所有權之幾乎所有風險及報酬已移轉予其他企業時，或既未移轉亦未保留所有權之幾乎所有風險及報酬且未保留該金融資產之控制時，始將金融資產除列。

宏碁股份有限公司個體財務報告附註(續)

本公司簽訂移轉金融資產之交易，若保留已移轉資產所有權之所有或幾乎所有風險及報酬，則仍持續認列該資產於資產負債表。

2. 金融負債及權益工具

(1) 負債或權益之分類

本公司發行之債務及權益工具係依據合約協議之實質與金融負債及權益工具之定義分類為金融負債或權益。

(2) 權益交易

權益工具係指表彰本公司於資產減除所有負債後剩餘權益之任何合約。本公司發行之權益工具係以取得之價款扣除直接發行成本後之金額認列。

(3) 庫藏股票

再買回本公司已認列之權益工具時，係將所支付之對價（包括可直接歸屬成本）認列為權益之減少。再買回之股份係分類為庫藏股票。後續出售或再發行庫藏股票，所收取之金額係認列為權益之增加，並將該交易所產生之剩餘或虧損認列為資本公積或保留盈餘（若資本公積不足沖抵）。

(4) 金融負債

金融負債係分類為攤銷後成本或透過損益按公允價值衡量。金融負債若屬持有供交易、衍生工具或於原始認列時指定，則分類為透過損益按公允價值衡量。透過損益按公允價值衡量之金融負債係以公允價值衡量，且相關淨利益及損失，包括任何利息費用，係認列於損益。

其他金融負債後續採有效利息法按攤銷後成本衡量。利息費用及兌換損益係認列於損益。除列時之任何利益或損失亦係認列於損益。

(5) 金融負債之除列

本公司係於合約義務已履行、取消或到期時，除列金融負債。當金融負債條款修改且修改後負債之現金流量有重大差異，則除列原金融負債，並以修改後條款為基礎按公允價值認列新金融負債。除列金融負債時，其帳面金額與所支付或應支付對價總額（包含任何所移轉之非現金資產或承擔之負債）間之差額認列為損益。

(6) 金融資產及負債之互抵

金融資產及金融負債僅於本公司目前有法律上可執行之權利進行互抵及有意圖以淨額交割或同時變現資產及清償負債時，方予以互抵並以淨額表達於資產負債表。

宏碁股份有限公司個體財務報告附註(續)

3. 衍生金融工具及避險會計

本公司為規避外幣及利率風險之暴險而持有衍生金融工具。嵌入式衍生工具於符合特定條件且該主合約非屬金融資產時，其與主合約分離處理。衍生工具原始認列時係按公允價值衡量；後續依公允價值衡量，再衡量產生之利益或損失直接列入損益。

本公司指定部分衍生工具進行公允價值避險或現金流量避險。於避險關係開始時，本公司以書面記錄風險管理目標、避險執行策略及被避險項目與避險工具間之經濟關係，包括避險工具是否預期能抵銷被避險項目之公允價值或現金流量變動。

(1) 公允價值避險

合格避險工具之利益或損失係認列於損益，惟若避險工具係對透過其他綜合損益按公允價值衡量之權益工具進行避險，則係認列於其他綜合損益。

(2) 現金流量避險

指定且符合現金流量避險之避險工具，其公允價值變動屬於有效避險部分係認列於其他綜合損益，並累計列入「其他權益—避險工具之損益」，前述認列金額以被避險項目自避險開始後之公允價值累積變動數為限。屬避險無效部分之利益或損失則立即認列為損益。

當被避險項目認列於損益時，原先認列於其他綜合損益並累計列入權益之金額將於同一期間重分類至損益，並與已認列之被避險項目於綜合損益表列於相同會計項目下。

(七) 存貨

存貨係以成本與淨變現價值孰低衡量。存貨平時按標準成本計價，於資產負債表日再予調整使其接近按加權平均法計算之成本。淨變現價值係指正常營業下之估計售價減除估計完工尚需投入之估計成本及完成出售所需之估計成本後之餘額。

(八) 採用權益法之投資

採用權益法之投資包含關聯企業及合資。

關聯企業係指本公司對其財務及營運政策具有重大影響，但非控制或聯合控制者。

本公司對於關聯企業之權益採用權益法處理。權益法下，原始取得時係依成本認列，投資成本包含交易之成本。投資關聯企業之帳面金額包括原始投資時所辨認之商譽，減除任何累計減損損失。本公司於評估減損時，係將投資之整體帳面金額(含商譽)視為單一資產，比較可回收金額與帳面金額，進行減損測試，所認列之減損損失係作為投資帳面金額之減少。任何減損損失之迴轉，於該投資之可回收金額後續增加之範圍內認列。

宏碁股份有限公司個體財務報告附註(續)

本公司自具有重大影響之日起至喪失重大影響之日止，依權益比例認列各該投資關聯企業之損益及其他綜合損益之金額。當關聯企業發生非損益及其他綜合損益之權益變動且不影響本公司對其之持股比例時，本公司將所有權益變動按持股比例認列為資本公積。

本公司與關聯企業間之交易所產生之未實現利益及損失，僅在非關係人投資者對關聯企業之權益範圍內，認列於企業財務報表。

關聯企業之財務報表業已適當調整，俾使其會計政策與本公司所使用之會計政策一致。

當本公司依比例應認列關聯企業之損失份額等於或超過其在關聯企業之權益時，即停止認列其損失，而僅於發生法定義務、推定義務或已代該被投資公司支付款項之範圍內，認列額外之損失及相關負債。

本公司自其投資不再為關聯企業之日起停止採用權益法，並按公允價值衡量保留權益，保留權益之公允價值及處分價款與停止採用權益法當日之投資帳面金額之差額，認列於當期損益。對於先前認列於其他綜合損益中與該投資有關之所有金額，其會計處理之基礎與關聯企業若直接處分相關資產或負債所必須遵循之基礎相同，亦即若先前認列於其他綜合損益之利益或損失，於處分相關資產或負債時須被重分類為損益（或保留盈餘），則當企業停止採用權益法時，將該利益或損失自權益重分類至損益（或保留盈餘）。若本公司對關聯企業之所有權權益減少，但持續適用權益法，則本公司將與該所有權權益之減少有關而先前已認列於其他綜合損益之利益或損失，按上述方式依減少比例作重分類調整。

關聯企業發行新股時，若本公司未按持股比例認購，致使持股比例發生變動，並因而使投資之股權淨值發生增減時，其增減數調整資本公積及採用權益法之投資；若此項調整係沖減資本公積，但由採用權益法之投資所產生之資本公積餘額不足時，其差額則借記保留盈餘。惟若屬本公司未按持股比例認購，致使其對關聯企業之所有權權益減少者，先前於其他綜合損益中所認列與該關聯企業有關之金額係按減少比例重分類，其會計處理之基礎與關聯企業若直接處分相關資產或負債所必須遵循之基礎相同。

合資係一項聯合協議，據此對該協議具有聯合控制之各方（即合資者）對於該協議之淨資產具有權利，而非對資產具有權利且負債負有義務。合資者應將其合資權益認列為一項投資，並依國際會計準則第二十八號「投資關聯企業」之規定採用權益法處理該投資，除非企業依該準則之規定豁免適用權益法。

本公司於評估聯合協議之分類時，考量了該協議之架構、單獨載具之法律形式、合約協議之條款及其他事實與情況。於事實及情況改變時，本公司將重新評估所參與之聯合協議類型是否改變。

宏碁股份有限公司個體財務報告附註(續)

(九)投資子公司

於編製個體財務報告時，本公司對具控制力之被投資公司係採權益法評價。投資子公司之帳面金額包括原始投資時辨認之商譽，減除任何累計減損損失，此減損損失係作為投資帳面金額之減少。在權益法下，個體財務報告當期損益及其他綜合損益與合併基礎編製之財務報告中當期損益及其他綜合損益歸屬於母公司業主之金額相同，且個體財務報告業主權益與合併基礎編製之財務報告中歸屬於母公司業主之權益相同。本公司對子公司所有權權益之變動，未導致喪失控制者，作為與業主間之權益交易處理。

本公司採用收購法處理新收購之子公司，依收購日移轉對價之公允價值，包括歸屬於被收購者任何非控制權益之金額，減除所取得之可辨認資產及承擔之負債之淨額(通常為公允價值)來衡量商譽。若減除後之餘額為負數，則本公司重新評估是否已正確辨認所有取得之資產及所有承擔之負債後，始將廉價購買利益認列於損益。本公司依逐筆交易，選擇對非控制權益之衡量基礎，亦即按收購日之公允價值，或被收購者可辨認淨資產公允價值按非控制權益之比例衡量。

於分階段達成之新收購子公司中，本公司以收購日之公允價值重新衡量其先前已持有被收購者之權益，若因而產生任何利益或損失，則認列為損益。對於被收購者權益價值之變動於收購日前已於其他綜合損益中認列之金額，應依本公司若直接處分其先前已持有權益之相同方式處理，若處分該權益時宜將其重分類至損益，則該金額係重分類至損益。

若企業合併之原始會計處理於合併交易發生之報導日前尚未完成，本公司得對於尚未完成會計處理項目以暫定金額報導，該暫定金額於衡量期間內應予以追溯調整之，以反映於衡量期間所取得有關於收購日已存在事實與情況之新資訊。衡量期間自收購日起不超過一年。

除與發行債務或權益工具相關者外，與收購子公司相關之交易成本均應於發生時立即認列為費用。

(十)不動產、廠房及設備

1.認列與衡量

不動產、廠房及設備項目係依成本(包括資本化之借款成本)減累計折舊及任何累計減損衡量。

不動產、廠房及設備之重大組成部分耐用年限不同時，則視為不動產、廠房及設備之單獨項目(主要組成部分)處理。

不動產、廠房及設備之處分利益或損失係認列於損益。

2.重分類至投資性不動產

當供自用之不動產變更為投資性不動產時，該項不動產應以變更為投資性不動產時之帳面金額重分類為投資性不動產。

宏基股份有限公司個體財務報告附註(續)

3.後續成本

後續支出僅於其未來經濟效益很有可能流入本公司時始予以資本化。

4.折 舊

折舊係依資產成本減除殘值計算，並採直線法於每一組成部分之估計耐用年限內認列於損益。

除土地不予提列折舊外，其餘之估計耐用年限為：房屋及建築(依其重大組成部分)：主建物，30~50年；空調系統，10年；其餘房屋附屬設備，20年；電腦及通訊設備，3~5年；其他設備，3~10年。

折舊方法、耐用年限及殘值於每一報導日加以檢視，任何估計變動之影響則推延調整。

(十一)投資性不動產

投資性不動產係指持有供賺取租金或資產增值或二者兼具，而非供正常營業出售或作為行政管理目的之不動產。投資性不動產原始以成本衡量，後續以成本減累計折舊及累計減損衡量，其折舊方法、耐用年限及殘值比照不動產、廠房及設備規定處理。

投資性不動產之租金收益係於租賃期間按直線法認列於其他收益及費損項下。給與之租賃誘因係於租賃期間認列為租賃收益之調整。

當投資性不動產用途變更而重分類為不動產、廠房及設備時，以變更用途時之帳面金額予以重分類。

(十二)租 賃

1.租賃之判斷

本公司係於合約成立日評估合約是否係屬於或包含租賃，若合約轉讓對已辨認資產之使用之控制權一段時間以換得對價，則合約係屬於或包含租賃。為評估合約是否係屬租賃，本公司針對以下項目評估：

- (1)該合約涉及使用一項已辨認資產，該已辨認資產係於合約中被明確指定或藉由可供使用之時被隱含指定，其實體可區分或可代表實質所有產能。若供應者具有可替換該資產之實質性權利，則該資產並非已辨認資產；且
- (2)於整個使用期間具有取得來自使用已辨認資產之幾乎所有經濟效益之權利；且
- (3)於符合下列情況之一時，取得主導已辨認資產之使用之權利：
 - 客戶在整個使用期間具有主導已辨認資產之使用方式及使用目的之權利。
 - 有關該資產之使用方式及使用目的之攸關決策係預先決定，且：
 - 客戶在整個使用期間具有操作該資產之權利，且供應者並無改變該等操作指示之權利；或

宏碁股份有限公司個體財務報告附註(續)

- 客戶設計該資產之方式已預先決定其整個使用期間之使用方式及使用目的。

2. 承租人

本公司於租賃開始日認列使用權資產及租賃負債，使用權資產係以成本為原始衡量，該成本包含租賃負債之原始衡量金額，調整租賃開始日或之前支付之任何租賃給付，並加計所發生之原始直接成本及為拆卸、移除標的資產及復原其所在地點或標的資產之估計成本，同時減除收取之任何租賃誘因。

使用權資產後續於租賃開始日至使用權資產之耐用年限屆滿時或租賃期間屆滿時兩者之較早者以直線法提列折舊。此外，本公司定期評估使用權資產是否發生減損並處理任何已發生之減損損失，並於租賃負債發生再衡量的情況下配合調整使用權資產。

租賃負債係以租賃開始日尚未支付之租賃給付之現值為原始衡量。若租賃隱含利率容易確定，則折現率為該利率，若並非容易確定，則使用本公司之增額借款利率。一般而言，本公司係採用其增額借款利率為折現率。

計入租賃負債衡量之租賃給付包括：

- (1) 固定給付，包括實質固定給付；
- (2) 取決於某項指數或費率之變動租賃給付，採用租賃開始日之指數或費率為原始衡量；
- (3) 預期支付之殘值保證金額；及
- (4) 於合理確定將行使購買選擇權或租賃終止選擇權時之行使價格或所須支付之罰款。

租賃負債後續係以有效利息法計提利息，並於發生以下情況時再衡量其金額：

- (1) 用以決定租賃給付之指數或費率變動導致未來租賃給付有變動；
- (2) 預期支付之殘值保證金額有變動；
- (3) 標的資產購買選擇權之評估有變動；
- (4) 對是否行使延長或終止選擇權之估計有所變動，而更改對租賃期間之評估；
- (5) 租賃標的、範圍或其他條款之修改。

於租賃成立日或重評估合約是否包含租賃時，本公司係以相對單獨價格為基礎將合約中之對價分攤至個別租賃組成部份。惟，於承租土地及建物時，本公司選擇不區分非租賃組成部分而將租賃組成部分及非租賃組成部分視為單一租賃組成部分處理。

宏碁股份有限公司個體財務報告附註(續)

租賃負債因前述用以決定租賃給付之指數或費率變動、殘值保證金額有變動以及購買、延長或終止選擇權之評估變動而再衡量時，係相對應調整使用權資產之帳面金額，並於使用權資產之帳面金額減至零時，將剩餘之再衡量金額認列於損益中。

對於減少租賃範圍之租賃修改，則係減少使用權資產之帳面金額以反映租賃之部分或全面終止，並將其與租賃負債再衡量金額間之差額則認列於損益中。

本公司將不符合投資性不動產定義之使用權資產及租賃負債分別以單行項目表達於資產負債表中。

針對短期租賃及低價值標的資產租賃，本公司選擇不認列使用權資產及租賃負債，而係將相關租賃給付依直線基礎於租賃期間內認列為費用。

3. 出租人

本公司為出租人之交易，係於租賃成立日將租賃合約依其是否移轉附屬於標的資產所有權之幾乎所有風險與報酬分類，若是則分類為融資租賃，否則分類為營業租賃。於評估時，本公司考量包括租賃期間是否涵蓋標的資產經濟年限之主要部分等相關特定指標。

若本公司為轉租出租人，則係分別處理主租賃及轉租交易，並以主租賃所產生之使用權資產評估轉租交易之分類。若主租賃為短期租賃並適用認列豁免，則應將其轉租交易分類為營業租賃。

針對營業租賃，本公司採直線基礎將所收取之租賃給付於租賃期間內認列為租金收入。

(十三) 無形資產

1. 商譽

本公司收購子公司產生之商譽已認列於無形資產，商譽原始認列之衡量請參閱附註四(九)。採用權益法之子公司及投資所產生之商譽係包含於投資之帳面金額內。商譽不予攤銷，而依成本減累計減損予以衡量。

2. 商標權

原始認列時以成本衡量，續後，具確定耐用年限之商標權以成本減除累計攤銷及累計減損衡量。攤銷金額係依直線法計提。屬非確定耐用年限之商標權以成本減累計減損列示，於每年定期進行減損測試，並於報導日評估是否有新事件及情況繼續證明非確定耐用年限無形資產之耐用年限仍屬非確定。耐用年限由非確定改為有限時，視為會計估計變動。

宏碁股份有限公司個體財務報告附註(續)

3.其他無形資產

本公司取得其他無形資產係以成本減除累計攤銷與累計減損衡量。攤銷金額係依直線法按下列估計耐用年限計提，攤銷數認列於損益：專利權，4~15年；外購軟體，1~3年。

本公司於每一報導日檢視無形資產之殘值、耐用年限及攤銷方法，並於必要時適當調整。

(十四)非金融資產減損

本公司於每一報導日評估是否有跡象顯示非金融資產（除存貨、合約資產、遞延所得稅資產外）之帳面金額可能有減損。若有任一跡象存在，則估計該資產之可回收金額。商譽係每年定期或有減損跡象時進行減損測試。

為減損測試之目的，係將現金流入大部分獨立於其他個別資產或資產群組之現金流入之一組資產作為最小可辨認資產群組。企業合併取得之商譽係分攤至預期可自合併綜效受益之各現金產生單位或現金產生單位群組。

可回收金額為個別資產或現金產生單位之公允價值減處分成本與其使用價值孰高者。於評估使用價值時，估計未來現金流量係以稅前折現率折算至現值，該折現率應反映現時市場對貨幣時間價值及對該資產或現金產生單位特定風險之評估。

個別資產或現金產生單位之可回收金額若低於帳面金額，則認列減損損失。減損損失係立即認列於當期損益，且係先減少該現金產生單位受攤商譽之帳面金額，次就該單位內其他各資產帳面金額之比例減少各該資產帳面金額。

商譽減損損失不予迴轉。商譽以外之非金融資產則僅在不超過該資產若未於以前年度認列減損損失時所決定之帳面金額（減除折舊或攤銷）之範圍內迴轉。

(十五)負債準備

負債準備之認列係因過去事件而負有現時義務，使本公司未來很有可能需要流出具經濟效益之資源以清償該義務，且該義務之金額能可靠估計。

1.保固

保固負債準備係於銷售商品或服務時認列，該項負債準備係根據歷史保固資料及所有可能結果按其相關機率加權衡量。

2.其他

其他準備包括訴訟賠償準備及環境保護準備等。當本公司因過去事件而負有現時義務，使本公司未來很有可能需要流出具經濟效益之資源以清償該義務，且該義務之金額能可靠估計時認列之。

宏碁股份有限公司個體財務報告附註(續)

(十六)收入之認列

1.客戶合約之收入

收入係按移轉商品或勞務而預期有權取得之對價衡量。本公司係於對商品或勞務之控制移轉予客戶而滿足履約義務時認列收入。本公司依收入項目說明如下：

(1)商品之銷售

本公司係於對產品之控制移轉時認列收入。該產品之控制移轉係指產品已交付給客戶，客戶能完全裁決產品之銷售通路及價格，且已無會影響客戶接受該產品之未履行義務。交付係發生於產品運送至特定地點，其陳舊過時及損失風險已移轉予客戶，及客戶已依據銷售合約接受產品，驗收條款已失效，或本公司有客觀證據認為已滿足所有驗收條件時。

本公司係以合約價格減除估計之數量折扣及折讓之淨額為基礎認列收入，折扣或折讓之金額係使用過去累積之經驗按期望值估計之，且僅於高度很有可能不會發生重大迴轉之範圍內認列收入。截至報導日止，相關銷售折扣或折讓預期支付予客戶之金額，認列為退款負債。銷售之平均授信期間為30至90天，與同業之實務作法一致，故不包含融資要素。

本公司提供標準保固因而負瑕疵退款之義務，且已就該義務認列保固負債準備，請詳附註六(十四)。

本公司於交付商品時認列應收帳款，因本公司在該時點具無條件收取對價之權利。

(2)勞務收入

本公司提供企業系統建置或整合服務之專案合約，並於提供勞務之財務報導期間認列相關收入。其中對於隨時間逐步滿足之履約義務，係以截至報導日實際已提供服務占總服務之比例為基礎認列收入，該比例依合約係以已完成之履約、已經過之時間或已達到之里程碑之比例決定。

若情況改變，將修正對收入、成本及完成程度之估計，並於管理階層得知情況改變而作修正之期間將造成之增減變動反映於損益。

固定價格合約下，客戶依約定之時程支付固定金額之款項。已提供之勞務超過支付款時，認列合約資產；支付款超過已提供之勞務，則認列合約負債。

(3)財務組成部分

本公司預期所有客戶合約移轉商品或勞務予客戶之時間與客戶為該商品或勞務付款之時間間隔皆不超過一年，因此，本公司不調整交易價格之貨幣時間價值。

宏碁股份有限公司個體財務報告附註(續)

2. 客戶合約之成本

(1) 取得合約之增額成本

本公司若預期可回收其取得客戶合約之增額成本，係將該等成本認列為資產。取得合約之增額成本係為取得客戶合約所發生且若未取得該合約則不會發生之成本。無論合約是否取得均會發生之取得合約成本係於發生時認列為費用，除非該等成本係無論合約是否已取得均明確可向客戶收取。

本公司採用準則之實務權宜作法，若取得合約之增額成本認列為資產且該資產之攤銷期間為一年以內，係於該增額成本發生時將其認列為費用。

(2) 履行合約之成本

履行客戶合約所發生之成本若非屬其他準則範圍內(國際會計準則第二號「存貨」、國際會計準則第十六號「不動產、廠房及設備」或國際會計準則第三十八號「無形資產」)，本公司僅於該等成本與合約或可明確辨認之預期合約直接相關、會產生或強化未來將被用於滿足(或持續滿足)履約義務之資源，且預期可回收時，始將該等成本認列為資產。

一般及管理成本、用以履行合約但未反映於合約價格之浪費之原料、人工或其他資源成本、與已滿足(或已部分滿足)履約義務相關之成本，以及無法區分究係與未滿足履約義務或已滿足(或已部分滿足)履約義務相關之成本，係於發生時認列為費用。

(十七) 政府補助

政府補助僅於可合理確信本公司將遵循政府補助所附加之條件，且將可收到該項補助時，始予認列於損益。

若政府補助係用於補償已發生之費用或損失，或係以給與本公司立即財務支援為目的且無未來相關成本，則於其可收取之期間認列於損益。

政府補助列報於其他收益及費損項下。

(十八) 員工福利

1. 確定提撥計畫

確定提撥退休金計畫之提撥義務係於員工提供服務期間內認列為損益項下之員工福利費用。

2. 確定福利計畫

確定福利退休金計畫下之淨義務係分別針對各項福利計畫以員工當期或以前期間服務所賺得之未來福利金額之折現值，並減除任何計畫資產的公允價值後之金額計算。折現率係以到期日與本公司淨義務期限接近，且計價幣別與預期支付福利金相同之政府公債於報導日之市場殖利率為主。確定福利計畫之淨義務每年由合格精算師以預計單位福利法精算。

宏碁股份有限公司個體財務報告附註(續)

當計畫內容之福利改善，因員工過去服務使福利增加之部分，相關費用立即認列為損益。

淨確定福利負債(資產)之再衡量數包含(1)精算損益；(2)計畫資產報酬，但不包括包含於淨確定福利負債(資產)淨利息之金額；及(3)資產上限影響數之任何變動，但不包括包含於淨確定福利負債(資產)淨利息之金額。淨確定福利負債(資產)再衡量數認列於其他綜合損益，並於當期轉入其他權益項下。

本公司於縮減或清償發生時，認列確定福利計畫之縮減或清償損益。縮減或清償損益包括任何計畫資產公允價值之變動及確定福利義務現值之變動。

3.短期員工福利

短期員工福利義務係以未折現之基礎衡量，且於提供相關服務時認列為費用。有關短期現金紅利或分紅計畫下預期支付之金額，若係因員工過去提供服務而使本公司負有現時之法定或推定支付義務，且該義務能可靠估計時，將該金額認列為負債。

(十九)股份基礎給付交易

權益交割之股份基礎給付協議以給與日之公允價值，於該獎酬之既得期間內，認列費用並增加相對權益。認列之費用係隨預期符合服務條件及非市價既得條件之獎酬數量予以調整；而最終認列之金額係以既得日符合服務條件及非市價既得條件之獎酬數量為基礎衡量。

有關股份基礎給付獎酬之非既得條件，已反映於股份基礎給付給與日公允價值之衡量，且預期與實際結果間之差異無須作核實調整。

本公司辦理現金增資保留股份給員工認購時，其給與日為董事會通過認購價格且核准員工得認購股數之日。

(二十)所得稅

所得稅包括當期及遞延所得稅。除與企業合併、直接認列於權益或其他綜合損益之項目相關者外，當期所得稅及遞延所得稅應認列於損益。

當期所得稅包括依據當年度課稅所得(損失)計算之預計應付所得稅或應收退稅款，及任何對以前年度應付所得稅或應收退稅款之調整。其金額係反映所得稅相關不確定性(若有)後，按報導日之法定稅率或實質性立法之稅率衡量預期將支付或收取款項之最佳估計值。

遞延所得稅係就資產及負債於財務報導目的之帳面金額與其課稅基礎之暫時性差異予以衡量認列。下列情況產生之暫時性差異不予認列遞延所得稅：

- 1.非屬企業合併之交易原始認列之資產或負債，且於交易當時不影響會計利潤及課稅所得(損失)者。

宏碁股份有限公司個體財務報告附註(續)

- 2.因投資子公司、關聯企業及合資權益所產生之暫時性差異，本公司可控制暫時性差異迴轉之時點且很有可能於可預見之未來不會迴轉者；以及
- 3.商譽原始認列所產生之應課稅暫時性差異。

對於未使用之課稅損失及未使用所得稅抵減遞轉後期，與可減除暫時性差異，在很有可能未來課稅所得可供使用之範圍內，認列為遞延所得稅資產，並於每一報導日予以重評估，就相關所得稅利益非屬很有可能實現之範圍內予以調減；或在變成很有可能足額課稅所得之範圍內迴轉原已減少之金額。

遞延所得稅係以預期暫時性差異迴轉時之稅率衡量，採用報導日之法定稅率或實質性立法稅率為基礎，並已反映所得稅相關不確定性（若有）。

本公司僅於同時符合下列條件時，始將遞延所得稅資產及遞延所得稅負債互抵：

- 1.有法定執行權將當期所得稅資產及當期所得稅負債互抵；且
- 2.遞延所得稅資產及遞延所得稅負債與下列由同一稅捐機關課徵所得稅之納稅主體之一有關：
 - (1)同一納稅主體；或
 - (2)不同納稅主體，惟各主體意圖在重大金額之遞延所得稅資產預期回收及遞延所得稅負債預期清償之每一未來期間，將當期所得稅負債及資產以淨額基礎清償，或同時實現資產及清償負債。

(廿一)每股盈餘

本公司列示歸屬於本公司普通股權益持有人之基本及稀釋每股盈餘。基本每股盈餘係以歸屬於本公司普通股權益持有人之損益，除以當期加權平均流通在外普通股股數計算之。稀釋每股盈餘則係將歸屬於本公司普通股權益持有人之損益及加權平均流通在外普通股股數，分別調整所有潛在稀釋普通股之影響後計算之。本公司之潛在稀釋普通股包括得採股票發放之員工酬勞。

(廿二)部門資訊

本公司已於合併財務報告揭露部門資訊，因此個體財務報告不揭露部門資訊。

五、重大會計判斷、估計及假設不確定性之主要來源

管理階層依「證券發行人財務報告編製準則」編製本個體財務報告時，必須作出判斷、估計及假設，其將對會計政策之採用及資產、負債、收益及費用之報導金額有所影響。實際結果可能與估計存有差異。管理當局持續檢視估計及基本假設，會計估計變動於變動期間及受影響之未來期間予以認列。

宏碁股份有限公司個體財務報告附註(續)

對於假設及估計之不確定性中，存有重大風險可能於未來次一年度造成重大調整之重大風險如下：

(一)收入認列(銷貨退回及折讓估計)

本公司依據歷史經驗、通路庫存情形、市場及經濟狀況及其他因素估計可能發生之銷貨退回及折讓，並於產品出售當期列為銷貨收入之減項，且本公司定期檢視估計之合理性。惟因市場價格競爭及產品技術之演進等因素，可能引起該估計金額之重大調整。

(二)存貨之評價

因存貨須以成本與淨變現價值孰低者計價，故本公司必須運用判斷及估計決定報導日存貨之淨變現價值。由於科技快速變遷，本公司評估報導日存貨因過時陳舊或無市場銷售價值之金額，並將存貨成本沖減至淨變現價值。此存貨評價主要係依未來期間之產品需求為估計基礎，故可能產生重大變動。有關存貨跌價損失認列情形，參閱財務報告附註六(六)之說明。

(三)投資子公司所含商譽之減損評估

商譽減損之評估過程依賴本公司之主觀判斷，包含辨認現金產生單位、分攤商譽至相關現金產生單位，及決定相關現金產生單位之可回收金額，任何由於經濟狀況之變遷或公司策略改變均可能造成評估結果之重大差異。有關商譽減損評估，參閱財務報告附註六(七)之說明。

六、重要會計項目之說明

(一)現金及約當現金

	<u>109.12.31</u>	<u>108.12.31</u>
庫存現金及週轉金	\$ 514	664
活期存款及支票存款	8,405,609	2,868,179
定期存款	<u>7,593,701</u>	<u>1,214,740</u>
	<u>\$ 15,999,824</u>	<u>4,083,583</u>

(二)透過損益按公允價值衡量之金融工具—流動

	<u>109.12.31</u>	<u>108.12.31</u>
強制透過損益按公允價值衡量之金融資產：		
非避險之衍生工具		
遠期外匯合約	\$ 154,578	54,927
非衍生金融資產		
國外上市公司股票	<u>2,160</u>	<u>3,428</u>
	<u>\$ 156,738</u>	<u>58,355</u>
持有供交易之金融負債—流動：		
衍生性工具—遠期外匯合約	<u>\$ (943,985)</u>	<u>(194,318)</u>

宏碁股份有限公司個體財務報告附註(續)

按公允價值再衡量認列於損益金額請詳附註六(廿三)。

本公司從事衍生金融工具交易係用以規避因營業所暴露之匯率風險，於各報導日因未適用避險會計且尚未到期之遠期外匯合約明細如下（合約金額以約當美金金額列示）：

1.遠期外匯合約

109.12.31			
合約金額(千元)	幣別	到	期 期 間
美金 594,000	美金/台幣		110/01
美金 434,729	歐元/美金		110/01~110/05
美金 12,220	紐西蘭幣/美金		110/01~110/05
美金 76,759	澳幣/美金		110/04~110/05
美金 146,869	美金/日幣		110/01~110/07
美金 117,419	美金/印度盧比		110/01~110/07
108.12.31			
合約金額(千元)	幣別	到	期 期 間
美金 568,000	美金/台幣		109/01
美金 427,656	歐元/美金		109/01~109/05
美金 9,408	紐西蘭幣/美金		109/01~109/05
美金 63,665	澳幣/美金		109/01~109/09
美金 47,324	美金/日幣		109/01~109/08
美金 164,536	美金/印度盧比		109/01~109/10

(三)透過其他綜合損益按公允價值衡量之金融資產

	109.12.31	108.12.31
透過其他綜合損益按公允價值衡量之權益工具：		
國內上市(櫃)公司股票	\$ 4,568,341	3,502,546
國內非上市(櫃)公司股票	140,266	177,425
	\$ 4,708,607	3,679,971
流 動	\$ 51,857	51,181
非流動	4,656,750	3,628,790
	\$ 4,708,607	3,679,971

本公司持有上述權益工具投資為長期策略性投資且非為交易目的所持有，故已指定為透過其他綜合損益按公允價值衡量之金融資產。本公司民國一〇九及一〇八年度皆未處分該等投資。

宏碁股份有限公司個體財務報告附註(續)

(四)應收票據及帳款淨額—按攤銷後成本衡量

	<u>109.12.31</u>	<u>108.12.31</u>
應收票據	\$ 16,502	29,262
應收帳款	5,896,378	3,839,231
減：備抵損失	<u>(2,221)</u>	<u>(3,613)</u>
	5,910,659	3,864,880
應收票據及帳款-關係人	<u>24,595,958</u>	<u>21,963,643</u>
	<u>\$ 30,506,617</u>	<u>25,828,523</u>

本公司針對所有應收票據及應收帳款採用簡化作法估計預期信用損失，亦即使用存續期間預期信用損失衡量，並已納入前瞻性之資訊。應收票據及應收帳款之預期信用損失分析如下：

	<u>109.12.31</u>		
	<u>應收票據及帳款 帳面金額</u>	<u>加權平均預期 信用損失率</u>	<u>備抵存續期間 預期信用損失</u>
未逾期	\$ 5,135,039	0.04%	(1,925)
逾期1~30天	527,116	0.04%	(188)
逾期31~60天	60,375	0.17%	(101)
逾期61~90天	189,767	0.00%	-
逾期91~180天	489	1.43%	(7)
逾期181天以上	<u>94</u>	0.00%	<u>-</u>
	<u>\$ 5,912,880</u>		<u>(2,221)</u>
	<u>108.12.31</u>		
	<u>應收票據及帳款 帳面金額</u>	<u>加權平均預期 信用損失率</u>	<u>備抵存續期間 預期信用損失</u>
未逾期	\$ 3,188,396	0.06%	(1,979)
逾期1~30天	597,647	0.03%	(196)
逾期31~60天	61,204	0.08%	(49)
逾期61~90天	3,483	0.06%	(2)
逾期91~180天	8,575	4.56%	(391)
逾期181天以上	<u>9,188</u>	10.84%	<u>(996)</u>
	<u>\$ 3,868,493</u>		<u>(3,613)</u>

宏碁股份有限公司個體財務報告附註(續)

民國一〇九年及一〇八年十二月三十一日之應收票據及帳款—關係人經本公司評估皆無預期信用損失，分析如下：

	109.12.31	108.12.31
未逾期	\$ 19,989,238	19,355,582
逾期1~30天	1,509,349	1,755,605
逾期31~60天	1,941,296	652,604
逾期61~90天	711,999	25,391
逾期91~180天	358,961	84,374
逾期181天以上	85,115	90,087
	\$ 24,595,958	21,963,643

本公司應收票據及應收帳款之備抵損失變動表如下：

	109年度	108年度
期初餘額	\$ 3,613	2,698
認列(迴轉)之減損損失	(1,051)	915
本年度因無法收回而沖銷之金額	(341)	-
期末餘額	\$ 2,221	3,613

(五)其他應收款淨額

	109.12.31	108.12.31
其他應收款—關係人	\$ 214,152	130,046
應收廣告補助款	19,474	44,873
應收折讓款	171,381	118,835
其他	16,551	24,042
	421,558	317,796
減：備抵損失	(855)	(477)
	\$ 420,703	317,319

本公司民國一〇九年及一〇八年十二月三十一日之其他應收款除已提足備抵損失之金額外，其餘經評估後無預期信用損失。

(六)存 貨

	109.12.31	108.12.31
原料	\$ 12,581,388	11,403,139
製成品及商品	649,950	975,836
維修料件	84,461	67,279
在途存貨	341,789	272,209
	\$ 13,657,588	12,718,463

宏碁股份有限公司個體財務報告附註(續)

民國一〇九年度及一〇八年度認列為營業成本之存貨成本分別為183,044,036千元及152,421,436千元，而存貨跌價損失(回升利益)分別為(309,033)千元及272,864千元。存貨跌價損失係因存貨沖減至淨變現價值認列之損失；存貨回升利益係因部分於期初跌價之存貨價格回升或已出售，存貨淨變現價值低於成本之因素已消失，故迴轉存貨跌價損失。

(七)採用權益法之投資

本公司採用權益法之投資列示如下：

	109.12.31	108.12.31
子公司	\$ 65,941,416	65,643,255
關聯企業	9,186	8,591
合資	89,318	109,031
	\$ 66,039,920	65,760,877

1. 子公司之資訊請參閱民國一〇九年度合併財務報告。
2. 本公司依相關規定進行投資子公司所含之商譽之減損測試，依據測試結果，並無應認列之減損損失。相關評估說明請參閱民國一〇九年度合併財務報告。
3. 關聯企業及合資

關聯企業/合資企業名稱	109.12.31		108.12.31	
	持股 比例%	帳面 金額	持股 比例%	帳面 金額
關聯企業	-	9,186	-	8,591
合資企業：				
智頻科技股份有限公司(智頻，註1)	55.00	89,318	55.00	109,031
		\$ 98,504		117,622

註1: 依據本公司與他方簽訂之合資協議書，因屬聯合控制，故採用權益法認列。

	109年度	108年度
本公司所享有關聯企業本期淨利(損)之份額：		
本期淨利(損)	\$ 595	(258)
其他綜合損益	-	-
綜合損益總額	\$ 595	(258)

	109年度	108年度
本公司所享有合資本期淨損之份額：		
本期淨損	\$ (19,713)	(17,965)
其他綜合損益	-	-
綜合損益總額	\$ (19,713)	(17,965)

宏碁股份有限公司個體財務報告附註(續)

(八)不動產、廠房及設備

本公司不動產、廠房及設備之成本、累計折舊及減損損失變動明細如下：

	土 地	房屋及 建 築	電腦及 通訊設備	其他設備	總 計
成本或認定成本：					
民國109年1月1日餘額	\$ 963,542	1,413,224	607,864	280,743	3,265,373
增添	-	14,080	10,507	4,787	29,374
處分	-	-	(52,714)	(8,840)	(61,554)
重分類	586,639	1,347,361	17,523	(1,698)	1,949,825
民國109年12月31日餘額	<u>\$ 1,550,181</u>	<u>2,774,665</u>	<u>583,180</u>	<u>274,992</u>	<u>5,183,018</u>
民國108年1月1日餘額	\$ 963,542	1,413,085	607,440	280,798	3,264,865
增添	-	21,060	3,194	2,319	26,573
處分	-	(647)	(14,631)	(2,374)	(17,652)
重分類	-	(20,274)	11,861	-	(8,413)
民國108年12月31日餘額	<u>\$ 963,542</u>	<u>1,413,224</u>	<u>607,864</u>	<u>280,743</u>	<u>3,265,373</u>
累計折舊及減損損失：					
民國109年1月1日餘額	\$ 126,540	1,010,242	567,890	249,816	1,954,488
折舊	-	25,279	22,785	13,199	61,263
處分	-	-	(49,310)	(8,174)	(57,484)
重分類	193,547	1,188,216	-	(1,532)	1,380,231
民國109年12月31日餘額	<u>\$ 320,087</u>	<u>2,223,737</u>	<u>541,365</u>	<u>253,309</u>	<u>3,338,498</u>
民國108年1月1日餘額	\$ 126,540	987,576	557,671	238,022	1,909,809
折舊	-	24,683	24,806	13,462	62,951
處分	-	(647)	(14,587)	(1,668)	(16,902)
重分類	-	(1,370)	-	-	(1,370)
民國108年12月31日餘額	<u>\$ 126,540</u>	<u>1,010,242</u>	<u>567,890</u>	<u>249,816</u>	<u>1,954,488</u>
帳面價值：					
民國109年12月31日	<u>\$ 1,230,094</u>	<u>550,928</u>	<u>41,815</u>	<u>21,683</u>	<u>1,844,520</u>
民國108年12月31日	<u>\$ 837,002</u>	<u>402,982</u>	<u>39,974</u>	<u>30,927</u>	<u>1,310,885</u>

宏碁股份有限公司個體財務報告附註(續)

(九)使用權資產

	房屋及 建 築	其他設備	總 計
成本：			
民國109年1月1日餘額	\$ 208,362	3,332	211,694
增添	13,115	6,117	19,232
減少	<u>(15,622)</u>	<u>(3,332)</u>	<u>(18,954)</u>
民國109年12月31日餘額	<u>\$ 205,855</u>	<u>6,117</u>	<u>211,972</u>
民國108年1月1日餘額	\$ -	-	-
首次適用IFRS 16之影響數	203,942	3,332	207,274
增添	9,635	-	9,635
租賃修改	<u>(5,215)</u>	<u>-</u>	<u>(5,215)</u>
民國108年12月31日餘額	<u>\$ 208,362</u>	<u>3,332</u>	<u>211,694</u>
累計折舊：			
民國109年1月1日餘額	\$ 76,672	1,973	78,645
折舊	76,375	1,939	78,314
減少	<u>(15,622)</u>	<u>(3,332)</u>	<u>(18,954)</u>
民國109年12月31日餘額	<u>\$ 137,425</u>	<u>580</u>	<u>138,005</u>
民國108年1月1日餘額	\$ -	-	-
首次適用IFRS 16之影響數	-	-	-
折舊	77,867	1,973	79,840
租賃修改	<u>(1,195)</u>	<u>-</u>	<u>(1,195)</u>
民國108年12月31日餘額	<u>\$ 76,672</u>	<u>1,973</u>	<u>78,645</u>
帳面價值：			
民國109年12月31日	<u>\$ 68,430</u>	<u>5,537</u>	<u>73,967</u>
民國108年12月31日	<u>\$ 131,690</u>	<u>1,359</u>	<u>133,049</u>

宏碁股份有限公司個體財務報告附註(續)

(十)投資性不動產

	<u>土地</u>	<u>房屋及建築</u>	<u>總 計</u>
成本或認定成本：			
民國109年1月1日餘額	\$ 1,305,066	3,237,899	4,542,965
增添	-	14,415	14,415
重分類	<u>(586,639)</u>	<u>(1,347,193)</u>	<u>(1,933,832)</u>
民國109年12月31日餘額	<u>\$ 718,427</u>	<u>1,905,121</u>	<u>2,623,548</u>
民國108年1月1日餘額	\$ 1,305,066	3,217,625	4,522,691
重分類	<u>-</u>	<u>20,274</u>	<u>20,274</u>
民國108年12月31日餘額	<u>\$ 1,305,066</u>	<u>3,237,899</u>	<u>4,542,965</u>
累計折舊及減損損失：			
民國109年1月1日餘額	\$ 427,047	2,839,053	3,266,100
折舊	-	14,705	14,705
重分類	<u>(193,547)</u>	<u>(1,188,214)</u>	<u>(1,381,761)</u>
民國109年12月31日餘額	<u>\$ 233,500</u>	<u>1,665,544</u>	<u>1,899,044</u>
民國108年1月1日餘額	\$ 427,047	2,825,945	3,252,992
折舊	-	11,738	11,738
重分類	<u>-</u>	<u>1,370</u>	<u>1,370</u>
民國108年12月31日餘額	<u>\$ 427,047</u>	<u>2,839,053</u>	<u>3,266,100</u>
帳面金額：			
民國109年12月31日	<u>\$ 484,927</u>	<u>239,577</u>	<u>724,504</u>
民國108年12月31日	<u>\$ 878,019</u>	<u>398,846</u>	<u>1,276,865</u>
公允價值：			
民國109年12月31日			<u>\$ 1,130,556</u>
民國108年12月31日			<u>\$ 1,578,696</u>

投資性不動產之公允價值係本公司管理階層參考同區域類似不動產交易價格之市場證據，或考量出租該不動產之使用價值決定之。前述使用價值係透過持續出租該不動產產生之未來淨現金流量予以折現決定，民國一〇九年及一〇八年十二月三十一日使用之估計折現率分別為5.18%及5.40%。

宏碁股份有限公司個體財務報告附註(續)

(十一)無形資產

本公司無形資產之成本、累計攤銷及減損損失變動明細如下：

	商 譽	商標權	專利權	外購軟體	總 計
民國109年1月1日					
成本	\$ 166,604	7,489,298	1,344,680	669,968	9,670,550
累計攤銷及減損	-	(7,489,298)	(1,319,116)	(654,221)	(9,462,635)
民國109年1月1日餘額	166,604	-	25,564	15,747	207,915
單獨取得	-	-	-	410	410
本期攤銷	-	-	(18,083)	(9,713)	(27,796)
民國109年12月31日餘額	<u>\$ 166,604</u>	<u>-</u>	<u>7,481</u>	<u>6,444</u>	<u>180,529</u>
民國109年12月31日					
成本	\$ 166,604	7,489,298	1,344,680	670,320	9,670,902
累計攤銷及減損	-	(7,489,298)	(1,337,199)	(663,876)	(9,490,373)
淨額	<u>\$ 166,604</u>	<u>-</u>	<u>7,481</u>	<u>6,444</u>	<u>180,529</u>
民國108年1月1日					
成本	\$ 166,604	7,489,298	1,360,680	658,246	9,674,828
累計攤銷及減損	-	(7,489,298)	(1,310,868)	(645,526)	(9,445,692)
民國108年1月1日餘額	166,604	-	49,812	12,720	229,136
單獨取得	-	-	-	12,727	12,727
減少	-	-	(4,190)	-	(4,190)
本期攤銷	-	-	(20,058)	(9,700)	(29,758)
民國108年12月31日餘額	<u>\$ 166,604</u>	<u>-</u>	<u>25,564</u>	<u>15,747</u>	<u>207,915</u>
民國108年12月31日					
成本	\$ 166,604	7,489,298	1,344,680	669,968	9,670,550
累計攤銷及減損	-	(7,489,298)	(1,319,116)	(654,221)	(9,462,635)
淨額	<u>\$ 166,604</u>	<u>-</u>	<u>25,564</u>	<u>15,747</u>	<u>207,915</u>

無形資產攤銷費用列報於綜合損益表之「營業費用」項下。

宏碁股份有限公司個體財務報告附註(續)

(十二)長期借款

借款性質	債權人	借款額度	還款說明	109.12.31	108.12.31
信用借款	台灣銀行	乙項額度40億元，得分次動用。	自民國108年9月起每個月付息一次，民國111年9月到期還清本金。利率每三個月調整一次。	3,300,000	3,300,000
	星展銀行	B項額度10億元，得循環動用。	自民國108年6月起每個月付息一次，民國110年6月到期還清本金。利率每三個月調整一次。於民國109年2月提前償還完畢。	-	1,000,000
	台北富邦銀行	F項額度15億元，得循環動用。	自民國108年6月起每個月付息一次，民國110年6月到期還清本金。利率每三個月調整一次。於民國109年2月提前償還完畢。	-	1,500,000
				<u>\$ 3,300,000</u>	<u>5,800,000</u>
	尚未使用額度			<u>\$ 4,400,000</u>	<u>1,900,000</u>
	利率區間			<u>0.90%</u>	<u>1.10~1.34%</u>

本公司上述與台灣銀行、星展銀行及台北富邦銀行之借款並無財務指標之約定。前述銀行借款利息費用請詳附註六(廿三)。

(十三)租賃負債

1.本公司租賃負債之帳面金額如下：

	109.12.31	108.12.31
流動	\$ <u>60,449</u>	<u>73,195</u>
非流動	\$ <u>14,236</u>	<u>60,833</u>

到期分析請詳附註六(廿五)。

宏碁股份有限公司個體財務報告附註(續)

2.認列於損益之金額如下：

	109年度	108年度
租賃負債之利息費用	\$ <u>1,889</u>	<u>3,092</u>
短期租賃之費用	\$ <u>2,415</u>	<u>1,233</u>
低價值租賃資產之費用	\$ <u>36</u>	<u>36</u>

3.認列於現金流量表之金額如下：

	109年度	108年度
租賃之現金流出總額	\$ <u>82,915</u>	<u>83,190</u>

4.重要租賃條款：

本公司承租房屋及建築、運輸、辦公及雜項設備之租賃期間通常為1~6年。另，本公司承租部分辦公及雜項設備因符合短期或低價值標的之租賃，故選擇適用豁免認列規定而不認列其相關使用權資產及租賃負債。

(十四)負債準備－流動

	保 固	訴訟賠償 準 備	環境保護 準 備	合 計
民國109年1月1日餘額	\$ 428,096	210,742	78,002	716,840
新增	261,274	-	46,909	308,183
使用	(205,475)	-	(64,601)	(270,076)
匯率影響數	<u>(1,608)</u>	<u>(11,186)</u>	<u>-</u>	<u>(12,794)</u>
民國109年12月31日餘額	<u>\$ 482,287</u>	<u>199,556</u>	<u>60,310</u>	<u>742,153</u>
民國108年1月1日餘額	\$ 469,506	215,131	73,904	758,541
新增	183,336	-	46,489	229,825
使用	(223,965)	-	(42,391)	(266,356)
匯率影響數	<u>(781)</u>	<u>(4,389)</u>	<u>-</u>	<u>(5,170)</u>
民國108年12月31日餘額	<u>\$ 428,096</u>	<u>210,742</u>	<u>78,002</u>	<u>716,840</u>

1.保固準備

保固負債準備按仍處於保固維修期間內之數量、該等產品歷史維修率及單位維修成本估計之。本公司持續檢視該估計基礎並於適當時予以修正之。

2.訴訟賠償準備

訴訟賠償準備係針對很有可能對本公司產生不利結果且損失金額可合理估計之未決訟案所估列。

3.環境保護準備

環境保護準備係於銷售商品時，按歷史經驗估計未來可能支付之電子產品回收成本。

宏碁股份有限公司個體財務報告附註(續)

(十五)營業租賃

本公司出租其投資性不動產，由於並未移轉附屬於標的資產所有權之幾乎所有風險與報酬，該等租賃合約係分類為營業租賃，請詳附註六(十)投資性不動產。

租賃給付之到期分析以報導日後將收取之未折現租賃給付總額列示如下表：

	109.12.31	108.12.31
低於一年	\$ 96,074	129,713
一至二年	65,075	50,069
二至三年	33,130	27,461
三至四年	24,199	16,652
四至五年	15,134	7,404
五年以上	22,607	4,510
未折現租賃給付總額	\$ 256,219	235,809

民國一〇九年度及一〇八年度由投資性不動產產生之租金收入分別為124,335千元及116,954千元，列報於其他收益及費損項下。投資性不動產所發生之維護及保養費用如下：

	109年度	108年度
產生租金收入者	\$ 40,879	36,549
未產生租金收入者	25,798	24,957
	\$ 66,677	61,506

(十六)員工福利

1.確定福利計畫

本公司確定福利義務現值與淨確定福利負債之調節如下：

	109.12.31	108.12.31
確定福利義務之現值	\$ 890,212	892,600
計畫資產之公允價值	(314,957)	(346,535)
淨確定福利負債(列報於其他非流動負債)	\$ 575,255	546,065

本公司之確定福利計畫提撥至台灣銀行之勞工退休準備金專戶。適用勞動基準法之每位員工之退休支付，係依據服務年資所獲得之基數及其退休前六個月之平均薪資計算。

宏碁股份有限公司個體財務報告附註(續)

(1) 計畫資產組成

本公司依勞動基準法提撥之退休基金係由勞動部勞動基金運用局(以下簡稱勞動基金局)統籌管理，依「勞工退休基金收支保管及運用辦法」規定，基金之運用，其每年決算分配之最低收益，不得低於依當地銀行二年期定期存款利率計算之收益。本公司另依「營利事業設置職工退休基金保管運用及分配辦法」規定設置職工退休基金，以定期或活期存款專戶存儲於指定之金融機構，該職工退休基金之運用與本公司完全分離，該基金之本息除支付職工之退休金及離職金以外不得以任何名義支用。

於民國一〇九年及一〇八年十二月三十一日，本公司之台灣銀行勞工退休準備金專戶及職工退休基金專戶餘額分別計314,957千元及346,535千元。其中勞工退休基金資產運用之資料(包括基金收益率以及基金資產配置)，請詳勞動基金局網站公布之資訊。

(2) 確定福利義務現值之變動

	109年度	108年度
1月1日確定福利義務	\$ 892,600	895,574
當期服務成本	9,394	10,345
利息成本	8,730	10,021
淨確定福利負債再衡量數		
— 因經驗調整產生之精算損(益)	(22,698)	36,097
— 因財務假設變動產生之精算損(益)	35,564	12,127
計畫支付之福利	(49,125)	(34,856)
集團員工轉調轉(出)入之負債	15,747	(36,708)
12月31日確定福利義務	\$ 890,212	892,600

(3) 計畫資產公允價值之變動

	109年度	108年度
1月1日計畫資產之公允價值	\$ 346,535	358,844
淨確定福利負債再衡量數		
— 計畫資產報酬(不含當期利息)	7,840	8,785
計畫支付之福利	(49,125)	(34,856)
利息收入	2,311	2,901
雇主之提撥	24,701	29,569
支付轉調關係企業之員工退休金	(9,216)	(11,409)
縮減損失	(8,089)	(7,299)
12月31日計畫資產之公允價值	\$ 314,957	346,535

(4) 資產上限影響之變動

本公司民國一〇九年度及一〇八年度皆無確定福利計畫資產上限影響數。

宏碁股份有限公司個體財務報告附註(續)

(5) 認列為損(益)之費用

	109年度	108年度
當期服務成本	\$ 9,394	10,345
淨確定福利負債之淨利息	6,419	7,120
縮減損失	8,089	7,299
	\$ 23,902	24,764
營業費用	\$ 23,902	24,764

(6) 精算假設

本公司於財務報導結束日用以決定確定福利義務現值之重大精算假設如下：

	109.12.31	108.12.31
折現率	0.625 %	1.000 %
未來薪資成長率	3.000 %	3.000 %

本公司預計於民國一〇九年度報導日後之一年內支付予確定福利計畫之提撥金額為28,262千元；確定福利計畫之加權平均存續期間為13.30年。

(7) 敏感度分析

民國一〇九年及一〇八年十二月三十一日當採用之主要精算假設變動對確定福利義務現值之影響如下：

	109.12.31		108.12.31	
	增加0.25%	減少0.25%	增加0.25%	減少0.25%
折現率	\$ (23,919)	24,828	(24,024)	24,950
未來薪資增加	\$ 23,719	(22,990)	23,954	(23,191)

上述之敏感度分析係基於其他假設不變的情況下分析單一假設變動之影響。實務上許多假設的變動則可能是連動的。敏感度分析係與計算資產負債表之淨退休金負債所採用的方法一致；本期編製敏感度分析所使用之方法與假設與前期相同。

2. 確定提撥計畫

本公司之確定提撥計畫係依勞工退休金條例之規定，依勞工每月工資6%之提繳率，提撥至勞工保險局之勞工退休金個人專戶。在此計畫下本公司提撥固定金額至勞工保險局後，即無支付額外金額之法定或推定義務。

本公司民國一〇九年度及一〇八年度確定提撥退休金辦法下之退休金費用分別為83,831千元及82,052千元，已提撥至勞工保險局。

宏碁股份有限公司個體財務報告附註(續)

(十七)所得稅

1.本公司所得稅費用明細如下：

	<u>109年度</u>	<u>108年度</u>
當期所得稅費用		
當期產生	\$ 1,292,482	536,737
調整前期之當期所得稅	<u>9,832</u>	<u>-</u>
	<u>1,302,314</u>	<u>536,737</u>
遞延所得稅費用		
暫時性差異之發生及迴轉	203,781	31,671
未認列可減除暫時性差異之變動	<u>(171,120)</u>	<u>63,562</u>
	<u>32,661</u>	<u>95,233</u>
所得稅費用	<u>\$ 1,334,975</u>	<u>631,970</u>

認列於其他綜合損益之下的所得稅利益(費用)明細如下：

	<u>109年度</u>	<u>108年度</u>
後續不重分類至損益之項目：		
確定福利計畫之再衡量數	<u>\$ 1,005</u>	<u>7,888</u>

所得稅費用與稅前淨利之關係調節如下：

	<u>109年度</u>	<u>108年度</u>
稅前淨利	<u>\$ 7,364,262</u>	<u>3,264,535</u>
依本公司所在地稅率計算之所得稅	\$ 1,472,852	652,907
調整前期之當期所得稅	9,832	-
未分配盈餘加徵5%	380	279
未認列暫時性差異之變動	(171,120)	63,562
其他	<u>23,031</u>	<u>(84,778)</u>
	<u>\$ 1,334,975</u>	<u>631,970</u>

2.遞延所得稅資產及負債

(1)未認列遞延所得稅資產

	<u>109.12.31</u>	<u>108.12.31</u>
未認列遞延所得稅資產：		
與投資子公司相關之損失	\$ 2,591,465	2,958,591
可減除暫時性差異彙總金額	<u>1,046,282</u>	<u>1,493,019</u>
	<u>\$ 3,637,747</u>	<u>4,451,610</u>

宏碁股份有限公司個體財務報告附註(續)

該等項目未認列為遞延所得稅資產，係因本公司於未來並非很有可能足
夠之課稅所得以供該暫時性差異使用。

(2)未認列遞延所得稅負債

民國一〇九年及一〇八年十二月三十一日與投資子公司相關之利益因本公
司可控制該項暫時性差異迴轉之時點，且很有可能於可預見之未來不會迴轉，
故未認列遞延所得稅負債。其相關金額如下：

	109.12.31	108.12.31
與投資子公司相關之利益	\$ 2,102,538	2,745,281

(3)已認列之遞延所得稅資產及負債

遞延所得稅資產及負債之變動如下：

遞延所得稅資產：

	確定福利計畫 之再衡量數	估計費用 及成本	合計
民國109年1月1日	\$ 70,837	903,004	973,841
認列於(損)益	-	936,862	936,862
認列於其他綜合(損)益	1,005	-	1,005
民國109年12月31日餘額	\$ 71,842	1,839,866	1,911,708
民國108年1月1日餘額	\$ 62,949	265,000	327,949
認列於(損)益	-	638,004	638,004
認列於其他綜合(損)益	7,888	-	7,888
民國108年12月31日餘額	\$ 70,837	903,004	973,841

遞延所得稅負債：

	依權益法認列 長期股權 投資收益	其他	合計
民國109年1月1日餘額	\$ 2,043,256	140,517	2,183,773
認列於損(益)	821,094	148,429	969,523
民國109年12月31日餘額	\$ 2,864,350	288,946	3,153,296
民國108年1月1日餘額	\$ 1,374,383	76,153	1,450,536
認列於損(益)	668,873	64,364	733,237
民國108年12月31日餘額	\$ 2,043,256	140,517	2,183,773

3.本公司民國一〇九年度及一〇八年度皆無直接認列於權益之所得稅費用。

4.本公司營利事業所得稅結算申報業經稽徵機關核定至民國一〇七年度。

宏碁股份有限公司個體財務報告附註(續)

(十八) 資本及其他權益

1. 普通股股本

截至民國一〇九年及一〇八年十二月三十一日，本公司所發行之海外存託憑證流通在外分別計5,850千單位及5,805千單位，每單位存託憑證代表5股普通股，於倫敦證券交易所掛牌上市交易。

民國一〇九年及一〇八年十二月三十一日，本公司額定股本總額均為40,000,000千元，每股10元，均為4,000,000千股，已發行股份分別為3,047,854千股及3,074,934千股，均為普通股。所有已發行股份之股款均已收取。

因本公司購回庫藏股及子公司持有本公司股份，本公司普通股流通在外股數調節表如下(以千股表達)：

	109年度	108年度
1月1日期初餘額	3,028,188	3,028,188
已註銷庫藏股	(27,080)	-
12月31日期末餘額	3,001,108	3,028,188

2. 資本公積

	109.12.31	108.12.31
溢價發行新股	\$ 10,086,648	11,101,376
因合併發行新股取得他公司股權淨值之溢價	15,797,245	16,027,221
庫藏股票交易及取得現金股利	551,856	376,607
取得或處分子公司股權與帳面價值差額	217,421	43,017
員工認股權	90,000	90,000
長期股權投資按權益法評價而認列	634,898	514,741
	\$ 27,378,068	28,152,962

依公司法規定，資本公積需優先填補虧損後，始得按股東原有股份比例以已實現之資本公積發給新股或現金。前項所稱之已實現資本公積，包括超過票面金額發行股票所得之溢額及受領贈與之所得。依發行人募集與發行有價證券處理準則規定，得撥充資本之資本公積，每年撥充之合計金額，不得超過實收資本額百分之十。

宏碁股份有限公司個體財務報告附註(續)

3.法定盈餘公積、特別盈餘公積、盈餘分配及股利政策

依本公司於民國一〇八年六月十四日修訂之章程規定，公司年度總決算如有盈餘，應先提繳稅款，彌補以往虧損，次提百分之十為法定盈餘公積，但法定盈餘公積已達資本總額時，不在此限；次依法令或主管機關規定提撥或迴轉特別盈餘公積，其餘保留連同以前年度為未分配盈餘外，得派付股東股利；除依法令以公積分派外，公司無盈餘時，不得分派股息及紅利。本公司分派股息之全部或一部如以發放現金之方式為之，授權董事會以三分之二以上董事之出席，及出席董事過半數之決議為之，並報告股東會。

由於本公司所屬產業景氣與發展趨勢變化快速，本公司股利政策係視當年度之盈餘狀況，兼顧整體環境，相關法令規定，公司長期發展計劃及穩健財務結構之前提，採行平衡股利政策，若有發放現金股利，則至少佔當年度全部股利之百分之十。

另，依公司法規定，公司無虧損時，得經股東會決議，以法定盈餘公積發給新股或現金，惟以該項公積超過實收資本額百分之二十五之部分為限。

本公司依金管會民國一〇一年十一月二十一日金管證發字第1010047490號函令規定，就子公司在期末因持有母公司股票市價低於帳面價值之差額，依持股比例計算提列相同數額之特別盈餘公積不得分派。嗣後市價如有回升部分，得就該部分金額依持股比例迴轉特別盈餘公積。

另，依金管會民國一〇一年四月六日金管證發字第1010012865號函令規定，本公司於分派可分配盈餘時，就當年度發生之帳列其他股東權益減項淨額與帳上所提列特別盈餘公積餘額之差額，自當期損益與前期未分配盈餘補提列特別盈餘公積；屬前期累積之其他股東權益減項金額，則自前期未分配盈餘補提列特別盈餘公積不得分派。嗣後其他股東權益減項數額有迴轉時，得就迴轉部份分派盈餘。

本公司於民國一〇九年三月十八日經董事會決議以每股0.443909元配發現金股利，計1,352,971千元(其中20,809千元係發放與持有本公司股票之子公司)；另經股東會於民國一〇九年六月十二日決議提列法定盈餘公積266,250千元及特別盈餘公積1,035,693千元，並通過以資本公積發放現金，每股配發0.332932元，計1,014,728千元(其中15,607千元係發放與持有本公司股票之子公司)。

本公司股東會於民國一〇八年六月十四日決議提列法定盈餘公積306,043千元及特別盈餘公積406,544千元，並以每股0.77元配發現金股利，計2,367,699千元(其中36,051千元係發放與持有本公司股票之子公司)。

宏碁股份有限公司個體財務報告附註(續)

本公司於民國一一〇年三月十七日經董事會決議以每股1.5元配發現金股利，計4,571,781千元(其中70,119千元係發放與持有本公司股票之子公司)；另經董事會擬議民國一〇九年度盈餘分配案，擬提列法定盈餘公積602,575千元及特別盈餘公積857,485千元。

有關盈餘分派情形，請至公開資訊觀測站查詢。

4.庫藏股票

本公司依據證券交易法第28條之2規定，為維護公司信用及股東權益，自民國一〇九年三月十三日至五月五日間共計買回普通股27,080千股，買回成本計361,943千元，並已於一〇九年九月二十八日全數註銷，相關變更登記業已辦理完竣。

於各報導日，子公司ASCBVI持有本公司發行之海外存託憑證(為執行海外子公司員工認股計畫之標的)，ASCBVI(為維護股東權益)、跨世紀(為維護股東權益)及倚天(因合併換股)而持有本公司普通股之情形如下：

	109.12.31		
	股數(千股)	帳面價值	市價
普通股股票	21,809	\$ 945,239	515,783
海外存託憑證	24,937	1,969,617	639,821
	46,746	\$ 2,914,856	1,155,604
	108.12.31		
	股數(千股)	帳面價值	市價
普通股股票	21,809	\$ 945,239	389,291
海外存託憑證	24,937	1,969,617	435,442
	46,746	\$ 2,914,856	824,733

依證券交易法之規定，庫藏股不得質押，於未轉讓前，不得享有股東權利。另公司買回股份之數量比例，不得超過公司已發行股份總數百分之十；收買股份之總金額，不得逾保留盈餘加發行股份溢價及已實現之資本公積之金額。

宏碁股份有限公司個體財務報告附註(續)

5.其他權益(稅後淨額)

(1)國外營運機構財務報表換算之兌換差額

	<u>109年度</u>	<u>108年度</u>
期初餘額	\$ (4,187,394)	(2,789,146)
本公司產生：		
換算國外營運機構淨資產所產生之兌換差額	(1,855,833)	(1,405,928)
處分子公司其換算差額重分類至損益	<u>-</u>	<u>7,680</u>
期末餘額	<u>\$ (6,043,227)</u>	<u>(4,187,394)</u>

(2)透過其他綜合損益按公允價值衡量之金融資產未實現損益

	<u>109年度</u>	<u>108年度</u>
期初餘額	\$ 133,070	(522,226)
本公司產生：		
透過其他綜合損益按公允價值衡量之金融資產公允價值變動數	716,961	653,124
採用權益法認列之子公司及關聯企業之其他綜合損益份額	(84,896)	32,238
子公司處分透過其他綜合損益按公允價值衡量之金融資產	<u>3,527</u>	<u>(30,066)</u>
期末餘額	<u>\$ 768,662</u>	<u>133,070</u>

(3)確定福利計畫再衡量數

	<u>109年度</u>	<u>108年度</u>
期初餘額	\$ (287,903)	(69,817)
本期變動數(本公司產生)	(4,021)	(31,551)
採用權益法認列子公司之其他綜合損益份額	<u>49,037</u>	<u>(186,535)</u>
期末餘額	<u>\$ (242,887)</u>	<u>(287,903)</u>

(十九)每股盈餘

1.基本每股盈餘

基本每股盈餘係以歸屬於本公司普通股權益持有人之淨利除以普通股加權平均流通在外股數為基礎計算之，相關計算如下：

	<u>109年度</u>	<u>108年度</u>
歸屬於本公司普通股權益持有人之淨利	<u>\$ 6,029,287</u>	<u>2,632,565</u>
普通股加權平均流通在外股數(千股)	<u>3,006,934</u>	<u>3,028,188</u>
基本每股盈餘(單位：新台幣元)	<u>\$ 2.01</u>	<u>0.87</u>

宏碁股份有限公司個體財務報告附註(續)

2. 稀釋每股盈餘

	<u>109年度</u>	<u>108年度</u>
歸屬於本公司普通股權益持有人之淨利	\$ <u>6,029,287</u>	<u>2,632,565</u>
普通股加權平均流通在外股數(千股)	3,006,934	3,028,188
具稀釋作用之潛在普通股之影響(千股)：		
員工酬勞之影響	<u>22,460</u>	<u>9,446</u>
普通股加權平均流通在外股數(調整稀釋性潛在普通股影響數後)(千股)	<u>3,029,394</u>	<u>3,037,634</u>
稀釋每股盈餘(單位：新台幣元)	\$ <u>1.99</u>	<u>0.87</u>

(二十) 客戶合約之收入

1. 收入之細分

	<u>109年度</u>		
	<u>個人電腦 產 品</u>	<u>電腦週邊 及 其 他</u>	<u>合 計</u>
主要地區市場：			
泛歐	\$ 71,369,455	9,908,178	81,277,633
泛美	56,881,698	12,813,439	69,695,137
泛亞	<u>48,697,093</u>	<u>9,916,610</u>	<u>58,613,703</u>
	<u>\$ 176,948,246</u>	<u>32,638,227</u>	<u>209,586,473</u>
	<u>108年度</u>		
	<u>個人電腦 產 品</u>	<u>電腦週邊 及 其 他</u>	<u>合 計</u>
主要地區市場：			
泛歐	\$ 60,583,905	9,046,968	69,630,873
泛美	39,329,923	9,627,419	48,957,342
泛亞	<u>45,490,376</u>	<u>9,580,813</u>	<u>55,071,189</u>
	<u>\$ 145,404,204</u>	<u>28,255,200</u>	<u>173,659,404</u>

2. 合約餘額

	<u>109.12.31</u>	<u>108.12.31</u>	<u>108.1.1</u>
應收票據及帳款(含關係人)	\$ 30,508,838	25,832,136	26,430,073
減：備抵損失	<u>(2,221)</u>	<u>(3,613)</u>	<u>(2,698)</u>
	<u>\$ 30,506,617</u>	<u>25,828,523</u>	<u>26,427,375</u>
合約資產—流動	<u>\$ 250</u>	<u>2,008</u>	<u>84,450</u>
合約負債—流動	<u>\$ 79,131</u>	<u>107,298</u>	<u>122,994</u>
合約負債—非流動	<u>\$ -</u>	<u>-</u>	<u>491,976</u>
應收票據及帳款及其減損之揭露請詳附註六(四)。			

宏碁股份有限公司個體財務報告附註(續)

合約資產及合約負債之變動主要係源自本公司移轉商品或勞務予客戶而滿足履約義務之時點與客戶付款時點之差異。

民國一〇九年及一〇八年一月一日合約負債餘額於民國一〇九年及一〇八年度認列為收入之金額分別為85,693千元及3,047千元。

(廿一)員工及董事酬勞

依本公司章程規定，年度如有獲利，應提撥4%以上為員工酬勞及不高於0.8%為董事酬勞。但公司尚有累積虧損時，應預先保留彌補數額。前項員工酬勞發給股票或現金之對象，包括符合一定條件之從屬公司員工。

本公司民國一〇九年度及一〇八年度員工酬勞估列金額分別為480,000千元及138,000千元，董事酬勞估列金額分別為23,821千元及5,685千元，係以本公司各該段期間之稅前淨利扣除員工及董事酬勞前之金額乘上本公司擬分派員工酬勞及董事酬勞之比率為估計基礎，並列報為民國一〇九年度及一〇八年度之營業費用。

前述員工及董事酬勞金額除民國一〇九年度董事酬勞經民國一一〇年三月十七日董事會決議配發數為10,013千元，及民國一〇八年度董事酬勞經民國一〇九年三月十八日董事會決議配發數為5,697千元外，員工酬勞與本公司董事會決議配發數並無差異，並全數以現金發放。董事酬勞實際分派金額與估列數之差異，民國一〇九及一〇八年度分別為13,808千元及12千元，則依會計估計變動處理，將該差異認列為次年度之損益。有關員工及董事酬勞相關資訊，請至公開資訊觀測站查詢。

(廿二)其他收益及費損淨額

	109年度	108年度
租金收入	\$ 154,471	158,019
政府補助收入	445	454
	\$ 154,916	158,473

(廿三)營業外收入及支出

1.利息收入

	109年度	108年度
銀行存款利息收入	\$ 50,247	95,414
其他利息收入	330	210
	\$ 50,577	95,624

2.其他收入

	109年度	108年度
股利收入	\$ 185,228	164,104

宏碁股份有限公司個體財務報告附註(續)

3.其他利益及損失

	<u>109年度</u>	<u>108年度</u>
處分不動產、廠房及設備及無形資產利益	\$ 1,181	5,943
外幣兌換利益(損失)淨額	1,635,993	227,370
透過損益按公允價值衡量之金融資產／負債(損失)利益	(1,495,854)	(98,241)
處分採用權益法投資之損失(附註六(七))	-	(6,538)
其他(附註七(二)之5)	<u>37,157</u>	<u>58,295</u>
	<u>\$ 178,477</u>	<u>186,829</u>

4.財務成本

	<u>109年度</u>	<u>108年度</u>
銀行借款利息費用	\$ 55,668	99,481
租賃負債之利息費用	1,889	3,092
其他財務費用	<u>7,972</u>	<u>11,408</u>
	<u>\$ 65,529</u>	<u>113,981</u>

(廿四)金融工具之種類及公允價值

1.金融工具之種類

(1)金融資產

	<u>109.12.31</u>	<u>108.12.31</u>
透過損益按公允價值衡量之金融資產	\$ 156,738	58,355
透過其他綜合損益按公允價值衡量之金融資產	4,708,607	3,679,971
按攤銷後成本衡量之金融資產：		
現金及約當現金	15,999,824	4,083,583
應收票據、應收帳款及其他應收款 (含關係人)	30,927,320	26,145,842
其他金融資產－非流動	<u>88,955</u>	<u>91,717</u>
	<u>\$ 51,881,444</u>	<u>34,059,468</u>

宏碁股份有限公司個體財務報告附註(續)

(2) 金融負債

	109.12.31	108.12.31
透過損益按公允價值衡量之金融負債	\$ 943,985	194,318
攤銷後成本衡量之金融負債：		
應付票據及帳款(含關係人)	42,452,815	28,144,721
其他應付款(含關係人)	19,190,853	15,951,138
租賃負債(含流動及非流動)	74,685	134,028
長期借款	3,300,000	5,800,000
	\$ 65,962,338	50,224,205

2. 公允價值資訊

(1) 非按公允價值衡量之金融工具

本公司之管理階層認為以攤銷後成本衡量之金融資產及金融負債於個體財務報告中之帳面金額趨近於其公允價值。

(2) 按公允價值衡量之金融工具

下列金融工具係以重複性為基礎按公允價值衡量，下表係提供原始認列後以公允價值衡量之金融工具之相關分析，並以公允價值之可觀察程度分為第一至第三級。各公允價值層級定義如下：

- A. 第一級：相同資產或負債於活絡市場之公開報價(未經調整)。
- B. 第二級：除包含於第一級之公開報價外，資產或負債之輸入參數係直接(即價格)或間接(即由價格推導而得)可觀察。
- C. 第三級：資產或負債之輸入參數非基於可觀察之市場資料(非可觀察參數)。

	109.12.31			
	公允價值			
	第一級	第二級	第三級	合計
強制透過損益按公允價值 衡量之金融資產：				
遠期外匯合約	\$ -	154,578	-	154,578
國外上市公司股票	2,160	-	-	2,160
	\$ 2,160	154,578	-	156,738
透過其他綜合損益按公允 價值衡量之金融資產：				
國內上市(櫃)股票	\$ 4,568,341	-	-	4,568,341
非上市(櫃)股票	-	-	140,266	140,266
	\$ 4,568,341	-	140,266	4,708,607
透過損益按公允價值衡量之 金融負債：				
遠期外匯合約	\$ -	(943,985)	-	(943,985)

宏基股份有限公司個體財務報告附註(續)

	108.12.31			
	公允價值			
	第一級	第二級	第三級	合計
強制透過損益按公允價值 衡量之金融資產：				
遠期外匯合約	\$ -	54,927	-	54,927
國外上市公司股票	3,428	-	-	3,428
	<u>\$ 3,428</u>	<u>54,927</u>	<u>-</u>	<u>58,355</u>
透過其他綜合損益按公允 價值衡量之金融資產：				
國內上市(櫃)股票	\$ 3,502,546	-	-	3,502,546
非上市(櫃)股票	-	-	177,425	177,425
	<u>\$ 3,502,546</u>	<u>-</u>	<u>177,425</u>	<u>3,679,971</u>
透過損益按公允價值衡量 之金融負債：				
遠期外匯合約	\$ -	(194,318)	-	(194,318)

民國一〇九年度及一〇八年度並無公允價值層級間移轉之情形。

(3)第三級之變動明細表：

	109年度 透過其他綜合 損益按公允 價值衡量之 金融資產	108年度 透過其他綜合 損益按公允 價值衡量之 金融資產
1月1日餘額	\$ 177,425	77,048
總利益損失：		
認列於其他綜合損益	(51,834)	(4,561)
本期增加	17,421	120,000
本期減少	(2,746)	(15,062)
12月31日餘額	<u>\$ 140,266</u>	<u>177,425</u>

上述總利益或損失，係列報於「透過其他綜合損益按公允價值衡量之金融資產未實現(損)益」。其中於民國一〇九年及一〇八年十二月三十一日仍持有之資產相關者如下：

	109年度	108年度
總利益或損失		
認列於其他綜合損益(係列報於「透過其他 綜合損益按公允價值衡量之金融資產未實 現(損)益」)	<u>\$ (51,834)</u>	<u>(4,561)</u>

(4)按公允價值衡量之金融工具所使用之評價技術及輸入值

A.具標準條款與條件並於活絡市場交易之金融資產，其公允價值係參照市場報價決定，如上市(櫃)公司股票。

宏碁股份有限公司個體財務報告附註(續)

B. 衍生性金融商品係採用評價方法估計公允價值，其所使用之估計與假設，係與市場參與者於金融商品訂價時用以做為估計及假設之資訊相近，該資訊為本公司可取得者。遠期外匯合約係以評價方法就合約個別之到期日分別計算評估其公允價值。

C. 公允價值層級第三級之未上市(櫃)公司股票係以市場法估計公允價值，其判定係參考近期籌資活動，同類型公司評價、市場狀況及其他經濟指標等。另，其重大不可觀察輸入值主要為流動性折價，惟因流動性折價的可能變動不會導致重大的潛在財務影響，故不擬揭露其量化資訊。

3. 金融資產及金融負債互抵

本公司有適用金管會認可之國際會計準則第三十二號第四十二段之規定互抵之金融工具交易，與該類交易相關之金融資產及金融負債係以淨額表達於資產負債表。

下表列示上述金融資產與金融負債互抵之相關資訊：

109.12.31						
受互抵、可執行淨額交割總約定或類似協議規範之金融資產						
	已認列之金融資產總額 (a)	於資產負債表中互抵之已認列之金融負債總額	列報於資產負債表之金融資產淨額 (c)=(a)-(b)	未於資產負債表互抵之相關金額(d)		淨額 (e)=(c)-(d)
		(b)		金融工具	所收取之現金擔保品	
應收票據及帳款淨額	\$ 46,168,006	40,257,347	5,910,659	-	-	5,910,659

109.12.31						
受互抵、可執行淨額交割總約定或類似協議規範之金融負債						
	已認列之金融負債總額 (a)	於資產負債表中互抵之已認列之金融資產總額	列報於資產負債表之金融負債淨額 (c)=(a)-(b)	未於資產負債表互抵之相關金額(d)		淨額 (e)=(c)-(d)
		(b)		金融工具	所收取之現金擔保品	
應付票據及帳款	\$ 82,206,991	40,257,347	41,949,644	-	-	41,949,644

108.12.31						
受互抵、可執行淨額交割總約定或類似協議規範之金融資產						
	已認列之金融資產總額 (a)	於資產負債表中互抵之已認列之金融負債總額	列報於資產負債表之金融資產淨額 (c)=(a)-(b)	未於資產負債表互抵之相關金額(d)		淨額 (e)=(c)-(d)
		(b)		金融工具	所收取之現金擔保品	
應收票據及帳款淨額	\$ 30,470,429	26,605,549	3,864,880	-	-	3,864,880

108.12.31						
受互抵、可執行淨額交割總約定或類似協議規範之金融負債						
	已認列之金融負債總額 (a)	於資產負債表中互抵之已認列之金融資產總額	列報於資產負債表之金融負債淨額 (c)=(a)-(b)	未於資產負債表互抵之相關金額(d)		淨額 (e)=(c)-(d)
		(b)		金融工具	所收取之現金擔保品	
應付票據及帳款	\$ 54,627,650	26,605,549	28,022,101	-	-	28,022,101

宏碁股份有限公司個體財務報告附註(續)

(廿五)財務風險管理

本公司因業務活動而暴露於信用風險、流動性風險及市場風險(包括匯率風險、利率風險及其他價格風險)。本附註表達本公司上述各項風險之暴險資訊、本公司衡量及管理該等風險之政策及程序及量化揭露。

本公司董事會負責發展及控管本公司之風險管理政策，風險管理政策之建置係為辨認及分析本公司所面臨之風險，及設定適當風險限額及控制，並監督風險及風險限額之遵循。風險管理政策及系統係定期覆核以反映市場情況及本公司運作之變化。

本公司管理階層依相關規範及內部控制制度對財務活動進行監督及覆核，內部稽核人員扮演監督角色，定期將覆核結果報告董事會。

1.信用風險

(1)信用風險最大暴險之金額

信用風險係本公司因金融資產交易對方未履行合約義務而產生財務損失之風險，主要來自於現金及約當現金、衍生工具交易、應收客戶之帳款及其他應收款等金融資產。本公司金融資產之帳面金額代表最大信用暴險金額。

(2)信用風險集中狀況

由於本公司主要業務係透過各國子公司及各地區通路商行銷自有品牌資訊產品，並未顯著集中與單一客戶進行交易，且銷售區域分散，故應收帳款之信用風險並無顯著集中之虞。

(3)應收款項之信用風險

應收票據及帳款之信用風險暴險資訊請詳附註六(四)。其他按攤銷後成本衡量之金融資產包括其他應收款(詳附註六(五))及定期存單等(列報於其他金融資產)。上開均為信用風險低之金融資產，因此按十二個月預期信用損失金額衡量該期間之備抵損失(本公司如何判定信用風險低之說明請詳附註四(六))。

2.流動性風險

流動性風險係本公司無法交付現金或其他金融資產以清償金融負債，未能履行相關義務之風險。本公司定期監督當期及預計中長期之資金需求，並透過維持足夠的現金及約當現金及銀行融資額度，並確保借款合同條款之遵循，以管理流動性風險。本公司於民國一〇九年及一〇八年十二月三十一日未使用之借款額度分別為31,954,737千元及30,111,055千元。

下表為本公司金融負債合約到期日分析，包括估計利息，其係依據本公司最早可能被要求還款之日期，並以未折現現金流量編製。

宏碁股份有限公司個體財務報告附註(續)

	合 約 現金流量	1年以內	1-2年	2-5年
109年12月31日				
非衍生金融負債：				
長期借款(浮動利率)	\$ 3,350,287	29,700	3,320,587	-
應付票據及帳款(含關係人)	42,452,815	42,452,815	-	-
其他應付款(含關係人)	19,190,853	17,077,540	2,113,313	-
租賃負債	<u>75,547</u>	<u>61,183</u>	<u>12,881</u>	<u>1,483</u>
	\$ <u>65,069,502</u>	<u>59,621,238</u>	<u>5,446,781</u>	<u>1,483</u>
衍生金融工具：				
遠期外匯合約－總額交割				
流 出	\$ 54,032,247	54,032,247	-	-
流 入	<u>(53,236,042)</u>	<u>(53,236,042)</u>	<u>-</u>	<u>-</u>
	\$ <u>796,205</u>	<u>796,205</u>	<u>-</u>	<u>-</u>
108年12月31日				
非衍生金融負債：				
長期借款(浮動利率)	\$ 5,946,097	68,800	2,552,136	3,325,161
應付票據及帳款(含關係人)	28,144,721	28,144,721	-	-
其他應付款(含關係人)	15,951,138	13,874,112	2,077,026	-
租賃負債	<u>136,534</u>	<u>74,987</u>	<u>52,217</u>	<u>9,330</u>
	\$ <u>50,178,490</u>	<u>42,162,620</u>	<u>4,681,379</u>	<u>3,334,491</u>
衍生金融工具：				
遠期外匯合約－總額交割				
流 出	\$ 45,261,197	45,261,197	-	-
流 入	<u>(45,171,564)</u>	<u>(45,171,564)</u>	<u>-</u>	<u>-</u>
	\$ <u>89,633</u>	<u>89,633</u>	<u>-</u>	<u>-</u>

本公司並不預期到期日分析之現金流量發生時點會顯著提早，或實際金額會有顯著不同。

3.市場風險

市場風險係指因市場價格變動，如匯率、利率及權益工具價格變動，而影響本公司之收益或所持有金融工具價值之風險。市場風險管理之目標係管控市場風險之暴險程度在可承受範圍內，並將投資報酬最佳化。

本公司為管理市場風險，從事衍生金融工具交易，其運用受董事會通過之政策所規範。一般而言，本公司以採用避險操作來進行損益波動之管理。

宏碁股份有限公司個體財務報告附註(續)

(1) 匯率風險

本公司暴露於非功能性貨幣計價之銷售及採購交易所產生之匯率風險，該等交易之幣別主係美金、印度盧比及日幣等。本公司之避險策略係原則上以簽訂遠期外匯合約以管理當期及預期未來十二個月內發生之銷售及採購交易所產生之外幣部位之匯率風險。

匯率風險之暴險及敏感性分析：

本公司之匯率風險主要來自於外幣計價之現金及約當現金、應收(付)票據及帳款(含關係人)及其他應收(付)款(含關係人)等，於換算時產生外幣兌換損益。本公司於報導日非以功能性貨幣計價之重大貨幣性資產與負債帳面價值及敏感性分析如下：

金額單位：千元

109.12.31					
	外幣	匯率	新台幣	變動幅度	損益影響 (稅前)
<u>金融資產</u>					
<u>貨幣性項目</u>					
美金	\$ 1,239,609	28.5080	35,338,773	1 %	353,388
印度盧比	7,102,905	0.3902	2,771,554	1 %	27,716
日幣	14,070,248	0.2761	3,884,795	1 %	38,848
<u>金融負債</u>					
<u>貨幣性項目</u>					
美金	2,007,450	28.5080	57,228,385	1 %	572,284
108.12.31					
	外幣	匯率	新台幣	變動幅度	損益影響 (稅前)
<u>金融資產</u>					
<u>貨幣性項目</u>					
歐元	\$ 78,612	33.7579	2,653,776	1 %	26,538
美金	591,500	30.1060	17,807,699	1 %	178,077
印度盧比	10,530,634	0.4218	4,441,821	1 %	44,418
澳幣	88,705	21.1374	1,874,993	1 %	18,750
日幣	4,408,139	0.2772	1,221,936	1 %	12,219
<u>金融負債</u>					
<u>貨幣性項目</u>					
歐元	101	33.7579	3,410	1 %	34
美金	1,342,172	30.1060	40,407,430	1 %	404,074

宏碁股份有限公司個體財務報告附註(續)

由於本公司外幣貨幣性項目種類繁多，故採彙整方式揭露貨幣性項目之兌換損益，相關資訊請詳附註六(廿三)。

(2)利率風險

本公司之銀行借款皆採浮動利率基礎，並無透過簽訂利率交換合約將浮動利率轉為固定利率之情形。本公司因應利率變動風險之措施，主要採定期評估銀行及各幣別借款利率，並與往來之金融機構保持良好關係，以取得較低之融資成本，同時配合強化營運資金管理等方式，降低對銀行借款之依存度，分散利率變動之風險。

本公司之金融負債利率暴險於本附註之流動性風險管理中說明。下列敏感度分析係依非衍生工具於報導日之利率暴險而決定。對於浮動利率負債，其分析方式係假設報導日流通在外之負債金額於整年度皆流通在外。本公司內部向主要管理階層報告利率時所使用之變動率為年利率增加或減少1%，此亦代表管理階層對利率之合理可能變動範圍之評估。

若年利率增加或減少1%，在所有其他變數維持不變之情況下，本公司民國一〇九年度及一〇八年度之稅前淨利將分別減少或增加33,000千元及58,000千元，主因係本公司之浮動利率借款所致。

(3)其他市價風險

本公司持有上市櫃公司權益證券投資而產生權益價格變動風險。本公司以公允價值基礎進行管理並積極監控投資績效，另持有非上市櫃公司權益證券係屬策略性投資，本公司並未積極交易該等投資。

有關權益工具價格風險之敏感性分析，係以財務報導期間結束日之公允價值變動為計算基礎。假若權益工具價格上升/下降5%，民國一〇九年度及一〇八年度其他綜合損益金額將分別增加/減少235,430千元及183,999千元。

(廿六)資本管理

本公司基於現行營運產業特性及未來公司發展情形，並且考量外部環境變動等因素，規劃本公司未來期間所需之營運資金、研究發展費用及股利支出等需求，保障本公司能繼續營運，回饋股東且同時兼顧其他利益關係人之利益，並維持最佳資本結構以長遠提升股東價值。

宏碁股份有限公司個體財務報告附註(續)

(廿七)非現金交易之投資及籌資活動

- 1.民國一〇九年及一〇八年以租賃方式取得使用權資產，請詳附註六(九)。
- 2.來自籌資活動之負債之變動如下表：

	109.1.1	現金流量	非現金之 租賃變動	109.12.31
長期借款	\$ 5,800,000	(2,500,000)	-	3,300,000
租賃負債	134,028	(78,575)	19,232	74,685
關係人融資款	1,408,000	(813,000)	-	595,000
來自籌資活動之負債總額	\$ 7,342,028	(3,391,575)	19,232	3,969,685

	108.1.1	現金流量	非現金之 租賃變動	108.12.31
長期借款	\$ 3,300,000	2,500,000	-	5,800,000
租賃負債	207,274	(78,829)	5,583	134,028
關係人融資款	1,088,000	320,000	-	1,408,000
來自籌資活動之負債總額	\$ 4,595,274	2,741,171	5,583	7,342,028

七、關係人交易

(一)關係人之名稱及關係

於本個體財務報告之涵蓋期間內本公司之子公司及其他與本公司有交易之關係人如下：

關係人名稱	與本公司之關係
Acer Market Services Limited (AMS)	本公司之子公司
Acer Computer (Far East) Limited (AFE)	本公司之子公司
宏碁訊息(中山)有限公司(AIZS)	本公司之子公司
宏碁電腦(上海)有限公司(ACCN)	本公司之子公司
宏碁(重慶)有限公司(ACCQ)	本公司之子公司
Acer European Holdings SA (AEH)	本公司之子公司
Acer Europe B.V. (AHN)	本公司之子公司
Acer Computer (M.E.) Limited (AME)	本公司之子公司
Acer Africa (Proprietary) Limited (AAF)	本公司之子公司
AGP Insurance (Guernsey) Limited (AGU)	本公司之子公司
Acer Sales International SA (ASIN)	本公司之子公司
Acer Europe SA (AEG)	本公司之子公司
Sertec 360 SA (SER)	本公司之子公司
Acer Computer France S.A.S.U. (ACF)	本公司之子公司
Acer U.K. Limited (AUK)	本公司之子公司

宏碁股份有限公司個體財務報告附註(續)

關係人名稱	與本公司之關係
Acer Italy S.R.L. (AIT)	本公司之子公司
Acer Computer GmbH (ACG)	本公司之子公司
Acer Austria GmbH (ACV)	本公司之子公司
Acer Czech Republic S.R.O. (ACZ)	本公司之子公司
Acer Computer Iberica, S.A. (AIB)	本公司之子公司
Acer Computer (Switzerland) AG (ASZ)	本公司之子公司
Asplex Sp. z o.o. (APX)	本公司之子公司
Acer Marketing Services LLC (ARU)	本公司之子公司
Acer Poland sp. z o.o. (APL)	本公司之子公司
Acer Bilisim Teknolojileri Limited Sirketi (ATR)	本公司之子公司
Acer Computer B.V. (ACH)	本公司之子公司
CPYou B.V. (CPY)	本公司之子公司
Acer Computer Norway AS (ACN)	本公司之子公司
Acer Computer Finland Oy (AFN)	本公司之子公司
Acer Computer Sweden AB (ACW)	本公司之子公司
Acer Denmark A/S (ACD)	本公司之子公司
Boardwalk Capital Holdings Limited (Boardwalk)	本公司之子公司
Acer Computec Mexico, S.A. de C.V. (AMEX)	本公司之子公司
Acer American Holdings Corp. (AAH)	本公司之子公司
AGP Tecnologia em Informatica do Brasil Ltda. (ATB)	本公司之子公司
Aurion Tecnologia, S.A. de C.V. (Aurion)	本公司之子公司
Acer Cloud Technology Inc. (ACTI)	本公司之子公司
Acer Cloud Technology (US), Inc. (ACTUS)	本公司之子公司
Gateway, Inc. (GWI)	本公司之子公司
Acer America Corporation (AAC)	本公司之子公司
Acer Service Corporation (ASC)	本公司之子公司
Acer Holdings International, Incorporated (AHI)	本公司之子公司
Acer Computer Co., Ltd. (ATH)	本公司之子公司
Acer Japan Corp. (AJC)	本公司之子公司
Acer Computer Australia Pty. Limited (ACA)	本公司之子公司
Acer Sales and Services SDN BHD (ASSB)	本公司之子公司

宏碁股份有限公司個體財務報告附註(續)

關係人名稱	與本公司之關係
Acer Asia Pacific Sdn Bhd (AAPH)	本公司之子公司
Acer Computer (Singapore) Pte. Ltd. (ACS)	本公司之子公司
Acer Computer New Zealand Limited (ACNZ)	本公司之子公司
PT. Acer Indonesia (AIN)	本公司之子公司
PT. Acer Manufacturing Indonesia (AMI)	本公司之子公司
Acer India Private Limited (AIL)	本公司之子公司
Acer Infotech Pvt Ltd. (AIP)	本公司之子公司
Acer Vietnam Co., Ltd. (AVN)	本公司之子公司
Acer Philippines, Inc. (APHI)	本公司之子公司
Servex (Malaysia) Sdn Bhd (SMA)	本公司之子公司
展碁國際股份有限公司(展碁)	本公司之子公司
好漾生活股份有限公司(好漾生活)	本公司之子公司
沛捷生醫股份有限公司(沛捷生醫)	本公司之子公司
智聯服務股份有限公司(智聯服務)	本公司之子公司
上海立開信息科技服務有限公司(上海立開)	本公司之子公司
宏達服務股份有限公司(宏達)	本公司之子公司
群碁投資股份有限公司(群碁)	本公司之子公司
龍顯國際股份有限公司(龍顯)	本公司之子公司
渴望園區服務開發股份有限公司(渴望服務)	本公司之子公司
宏碁遊戲股份有限公司(宏碁遊戲)	本公司之子公司
跨世紀投資有限公司(跨世紀)	本公司之子公司
Acer SoftCapital Incorporated (ASCBVI)	本公司之子公司
DropZone Holding Limited (DZH)	本公司之子公司
DropZone (Hong Kong) Limited(DZL)	本公司之子公司
倚天資訊股份有限公司(倚天)	本公司之子公司
宏碁智聯網投資控股股份有限公司(宏碁智聯網)	本公司之子公司
宏碁雲端技術服務股份有限公司(宏碁雲端技術)	本公司之子公司
安圖斯科技股份有限公司(安圖斯)	本公司之子公司
北京安圖斯科技有限公司(北京安圖斯)	本公司之子公司
聯永碁股份有限公司(聯永碁)	本公司之子公司
宏碁資訊服務股份有限公司(宏碁資訊)	本公司之子公司

宏碁股份有限公司個體財務報告附註(續)

關係人名稱	與本公司之關係
宏碁智通股份有限公司(宏碁智通)	本公司之子公司
宏碁智醫股份有限公司(宏碁智醫)	本公司之子公司
宏碁雙智(重慶)有限公司(ACTCQ)	本公司之子公司
宏碁通信股份有限公司(宏碁通信)	本公司之子公司
宏碁智雲服務股份有限公司(宏碁智雲)	本公司之子公司
Acer Being Signage GmbH (ABSG)	本公司之子公司
愛普瑞股份有限公司(愛普瑞)	本公司之子公司
上海颯騎信息科技有限公司(XPLSH)	本公司之子公司
波寶創新科技股份有限公司(波寶)	本公司之子公司
安碁資訊股份有限公司(安碁)	本公司之子公司
宏碁雲架構服務股份有限公司(宏碁雲架構)	本公司之子公司
TWP International Inc. (TWPBVI)	本公司之子公司
第三波軟件(北京)有限公司(第三波北京)	本公司之子公司
重慶宏雲雙智股權投資基金管理有限公司 (ACVC)	本公司之子公司
重慶宏碁智雲股權投資基金合夥企業 (有限合夥)(ACVP)	本公司之子公司
宏服技術服務(北京)有限公司(宏服)	本公司之子公司
宏星技術股份有限公司(宏星技術)	本公司之子公司
StarVR Europe SA (VRE)	本公司之子公司
建碁股份有限公司(建碁)	本公司之子公司
AOPEN America Inc.(AOA)	本公司之子公司
AOPEN Computer B.V.(AOE)	本公司之子公司
AOPEN Technology Inc.(AOTH)	本公司之子公司
AOPEN Japan Inc.(AOJ)	本公司之子公司
建碁智見股份有限公司(智見)	本公司之子公司
用心聯合有限公司(HTW)	本公司之子公司
AOPEN Global Solutions Pty Ltd.(AOGS)	本公司之子公司
建碁創智股份有限公司(創智)	本公司之子公司
Great Connection LTD.(GCL)	本公司之子公司
艾爾鵬國際貿易(上海)有限公司(AOC)	本公司之子公司
建碁科技(中山)有限公司(AOZ)	本公司之子公司
AOPEN Australia & New Zealand Pty Ltd(AOAU)	本公司之子公司

宏碁股份有限公司個體財務報告附註(續)

關係人名稱	與本公司之關係
Bluechip Infotech Pty Ltd.(Bluechip)	本公司之子公司
藍籌科技股份有限公司(藍籌)	本公司之子公司
酷基科技股份有限公司(酷基)	本公司之子公司
酷基科技(上海)有限公司(GCN)	本公司之子公司
海柏特股份有限公司(海柏特)	本公司之子公司
Highpoint Service Network (Thailand) Co., Ltd (HSNT)	本公司之子公司
PT HSN Tech Indonesia (HSNI)	本公司之子公司
HighPoint Service Network Sdn Bhd (HSN)	本公司之子公司
Highpoint Services Network Philippines, Inc. (HSNP)	本公司之子公司
宏碁智新股份有限公司(宏碁智新)	本公司之子公司
智頻科技股份有限公司(智頻)	合資企業
宏發半導體科技股份有限公司(宏發)	關聯企業
GrandPad Inc.(GrandPAD)	關聯企業
展大國際股份有限公司(展大國際)	關聯企業
怡康軟體股份有限公司(怡康軟體)	關聯企業
全波科技股份有限公司(全波科技)	關聯企業
智林運動行銷股份有限公司(智林)	其董事長係本公司主要管理人員之一等親
宏碁基金會	本公司具重大影響力之個體

(二)與關係人間之重大交易事項

1.營業收入

本公司對關係人之重大銷售金額如下：

	<u>109年度</u>	<u>108年度</u>
子公司：		
AEG	\$ 81,108,431	69,464,527
AAC	69,391,765	48,836,788
其他子公司	45,901,657	42,755,078
關聯企業	197,093	7
合資	22	-
其他關係人	5,917	37
	<u>\$ 196,604,885</u>	<u>161,056,437</u>

宏碁股份有限公司個體財務報告附註(續)

本公司對關係人之銷貨價格與交易條件係依各銷貨地區之經濟環境及市場競爭情況分別決定，與銷售予非關係人之價格及交易條件無法比較。

2. 進貨

本公司向關係人進貨金額如下：

	109年度	108年度
子公司	\$ <u>1,869,722</u>	<u>1,082,028</u>

本公司向關係人進貨之價格因產品規格不同，與一般交易價格無法比較。

3. 營業成本及費用

本公司因關係人提供管理諮詢、系統維護及產品開發設計等服務以及捐款予關係人所產生之營業成本及費用明細如下：

帳列項目	關係人類別	109年度	108年度
營業成本	子公司	\$ 380,197	425,172
營業費用	子公司	70,445	103,970
營業費用	關聯企業	6,225	2,075
營業費用	其他關係人	<u>12,500</u>	<u>10,557</u>
		<u>\$ 469,367</u>	<u>541,774</u>

4. 租賃

本公司出租不動產及租賃之辦公室予關係人使用，所產生之收入列報於「其他收益及費損淨額」項下，相關明細如下：

	109年度	108年度
子公司：		
渴望服務	\$ 38,434	38,434
宏碁資訊	17,436	21,772
其他子公司	9,190	16,685
關聯企業	2,491	2,378
合資	1,668	777
其他關係人	<u>78</u>	<u>78</u>
	<u>\$ 69,297</u>	<u>80,124</u>

宏碁股份有限公司個體財務報告附註(續)

5. 服務收入

本公司對關係人提供管理諮詢及系統維護等服務所產生之收入，列報於「其他利益及損失」項下，相關明細如下：

	109年度	108年度
子公司	\$ 16,792	41,006
關聯企業	48	1,953
合資	3,223	2,086
其他關係人	19	-
	\$ 20,082	45,045

6. 對關係人放款

本公司資金貸與關係人實際動支餘額如下：

	109.12.31	108.12.31
子公司：		
宏碁遊戲	\$ 95,000	-
安圖斯	63,000	-
酷碁	20,000	-
宏碁智雲	-	37,800
	\$ 178,000	37,800
利率	0.80%	0.86%

民國一〇九年度及一〇八年度本公司資金貸與子公司之利息收入分別為330千元及210千元。

7. 向關係人借款

本公司向關係人借款金額如下：

	109.12.31	108.12.31
子公司：		
群碁	\$ -	648,000
倚天	80,000	117,000
宏碁雲架構	250,000	200,000
宏碁資訊	-	156,000
跨世紀	100,000	121,000
宏碁智聯網	150,000	83,000
其他子公司	15,000	83,000
	\$ 595,000	1,408,000
利率	0.75%	0.80%

宏碁股份有限公司個體財務報告附註(續)

民國一〇九年度及一〇八年度本公司向子公司借款之利息支出分別為7,822千元及11,266千元。

8. 智慧空氣品質解決方案事業重組

本公司於民國一〇九年五月以現金43,365千元向宏碁雲端技術服務股份有限公司取得其投資之宏碁智新股份有限公司(宏碁智新)之普通股3,222千股；另，本公司依企業併購法、公司法及其他相關法令規定，以民國一〇九年七月七日為分割基準日，將台灣區智慧空氣品質解決方案事業之相關營業分割讓與宏碁智新，分割淨資產計22,282千元，本公司同時支付現金27,718千元以取得宏碁智新普通股5,000千股，分割轉讓之資產及負債帳面價值如下：

資產：	
存貨淨額	\$ 23,581
其他流動資產	<u>2,519</u>
小計	<u>26,100</u>
負債：	
應付帳款	(3,687)
其他應付款	<u>(131)</u>
小計	<u>(3,818)</u>
淨資產	<u><u>\$ 22,282</u></u>

9. 應付員工之移轉退休金負債

因本公司員工轉調宏碁資訊、安圖斯及倚天等子公司，並同時移轉淨確定福利負債，相關之應付款列於「其他應付款－關係人」及「長期應付款－關係人」項下。

10. 應收關係人款項

帳列項目	關係人類別	109.12.31	108.12.31
應收票據及帳款－關係人	子公司：		
	AAC	\$ 10,693,291	7,304,965
	AJC	3,889,769	1,221,877
	其他子公司	9,986,878	13,436,801
應收票據及帳款－關係人	關聯企業	26,020	-
其他應收款－關係人	子公司	35,512	91,803
其他應收款－關係人融資	子公司：		
	宏碁遊戲	95,000	-
	安圖斯	63,000	-
	其他子公司	20,000	37,800
其他應收款－關係人	關聯企業	323	223
其他應收款－關係人	合資	297	220
其他應收款－關係人	其他關係人	20	-
		<u><u>\$ 24,810,110</u></u>	<u><u>22,093,689</u></u>

宏碁股份有限公司個體財務報告附註(續)

11. 應付關係人款項

帳列項目	關係人類別	109.12.31	108.12.31
應付帳款—關係人	子公司	\$ 503,171	122,620
其他應付款—關係人	子公司	143,946	111,594
其他應付款—關係人	其他關係人	25,000	-
其他應付款—關係人融資	子公司	595,000	1,408,000
長期應付款—關係人	子公司	20,034	130,721
		\$ 1,287,151	1,772,935

12. 背書保證

本公司民國一〇九年及一〇八年十二月三十一日為子公司背書保證之額度分別為21,503,281千元及24,619,724千元，實際動支金額分別為5,012,962千元及3,082,396千元。

(三) 主要管理階層人員報酬

	109年度	108年度
短期員工福利	\$ 189,313	168,172
退職後福利	19,709	3,568
	\$ 209,022	171,740

八、質押之資產

本公司提供質押擔保之資產帳面價值(列報於其他金融資產—非流動項下)明細如下：

資產名稱	質押擔保標的	109.12.31	108.12.31
銀行存款及定存單	投標押金及履約保證等	\$ 6,776	5,850

九、重大或有負債及未認列之合約承諾

(一) 本公司與Microsoft及IBM等公司簽訂軟體或專利授權合約，並已依相關合約約定履行。

(二) 本公司在日常業務過程中不時接獲第三人主張專利侵權或要求專利授權之通知，儘管本公司並不預期其結果(個別或整體)對財務狀況或業務狀況造成重大不利影響，惟法律程序結果難以預料，因此爭議解決方案可能對本公司特定期間的經營成果或現金流量造成影響。

(三) 本公司於民國一〇九年及一〇八年十二月三十一日，因標案及合約等而產生之履約保證金額分別為14,227千元及49,843千元。

(四) 於民國一〇九年及一〇八年十二月三十一日，本公司為取得銀行授信額度而開立之擔保本票分別為36,809,506千元及37,559,767千元。

宏碁股份有限公司個體財務報告附註(續)

十、重大之災害損失：無。

十一、重大之期後事項：無。

十二、其 他

員工福利、折舊、折耗及攤銷費用功能別彙總如下：

功 能 別 性 質 別	109年度			108年度		
	屬於營業 成本者	屬於營業 費用者	合 計	屬於營業 成本者	屬於營業 費用者	合 計
員工福利費用						
薪資費用	-	2,738,139	2,738,139	-	2,158,662	2,158,662
勞健保費用	-	156,719	156,719	-	157,006	157,006
退休金費用	-	111,744	111,744	-	106,816	106,816
董事酬金	-	36,821	36,821	-	19,185	19,185
其他員工福利費用	-	175,306	175,306	-	177,395	177,395
折舊費用	-	154,282	154,282	-	154,529	154,529
攤銷費用	-	27,796	27,796	-	29,758	29,758

員工人數	<u>109年度</u>	<u>108年度</u>
	<u>1,627</u>	<u>1,600</u>
未兼任員工之董事人數	<u>4</u>	<u>6</u>
平均員工福利費用	<u>\$ 1,961</u>	<u>1,631</u>
平均員工薪資費用	<u>\$ 1,687</u>	<u>1,354</u>
平均員工薪資費用調整情形	<u>24.59 %</u>	<u>(16.00)%</u>
監察人酬金	<u>\$ -</u>	<u>-</u>

本公司薪資報酬政策(包括董事、經理人及員工)資訊如下：

針對董事及經理人之薪資報酬由薪酬委員會定期評估與檢視，針對同仁之薪資政策，係每年參與薪資調查定期檢視薪資水平，提供同仁具市場競爭性之薪酬。

宏碁股份有限公司個體財務報告附註(續)

十三、附註揭露事項

(一)重大交易事項相關資訊：

- 1.資金貸與他人：請詳附表一。
- 2.為他人背書保證：請詳附表二。
- 3.期末持有有價證券情形(不包含投資子公司、關聯企業及合資權益部分)：請詳附表三。
- 4.累積買進或賣出同一有價證券之金額達新台幣三億元或實收資本額百分之二十以上：請詳附表四。
- 5.取得不動產之金額達新台幣三億元或實收資本額百分之二十以上：無。
- 6.處分不動產之金額達新台幣三億元或實收資本額百分之二十以上：無。
- 7.與關係人進、銷貨之金額達新台幣一億元或實收資本額百分之二十以上者：請詳附表五。
- 8.應收關係人款項達新台幣一億元或實收資本額百分之二十以上：請詳附表六。
- 9.從事衍生工具交易：請詳附註六(二)。

(二)轉投資事業相關資訊：請詳附表七。

(三)大陸投資資訊

- 1.投資大陸公司名稱、主要營業項目、實收資本額、投資方式、資金匯出入情形、持股比例、投資損益、期末投資帳面價值、已匯回投資損益及赴大陸地區投資限額：詳附表八。
- 2.與大陸被投資公司直接或間接由第三地區所發生下列之重大交易事項，暨其價格、付款條件、未實現損益及其他有助於瞭解大陸投資對財務報表影響之有關資料：本公司民國一〇九年度與大陸被投資公司直接或間接之重大交易事項(於編製合併財務報告時業已沖銷)，請詳「重大交易事項相關資訊」之說明。

(四)主要股東資訊：

依集保公司提供之資訊，本公司無持股百分之五以上股東。

十四、部門資訊

請詳民國一〇九年度合併財務報告。

宏碁股份有限公司
資金貸與他人
民國一〇九年一月一日至十二月三十一日

附表一

編號	貸出資金之公司	貸與對象	往來項目(註三)	是否為關係人	本期最高金額	期末餘額	實際動支金額	利率區間	資金貸與性質(註一)	業務往來金額	有短期融通資金必要之原因	提列備抵損失金額	擔保品		對個別對象資金貸與限額(註二)	資金貸與總限額(註二)
													名稱	價值	金額	金額
0	本公司	龍顯	其他應收款-關係人	是	41,000	40,000	-	0%~4%	2		營運週轉	無	無	無	5,750,350	28,751,752
0	本公司	宏碁智聯網	其他應收款-關係人	是	29,000	15,000	-	0%~4%	2		營運週轉	無	無	無	5,750,350	28,751,752
0	本公司	跨世紀	其他應收款-關係人	是	6,000	4,000	-	0%~4%	2		營運週轉	無	無	無	5,750,350	28,751,752
0	本公司	群碁	其他應收款-關係人	是	34,000	25,000	-	0%~4%	2		營運週轉	無	無	無	5,750,350	28,751,752
0	本公司	宏碁資訊	其他應收款-關係人	是	156,000	-	-	0%~4%	2		營運週轉	無	無	無	5,750,350	28,751,752
0	本公司	愛普瑞	其他應收款-關係人	是	8,000	-	-	0%~4%	2		營運週轉	無	無	無	5,750,350	28,751,752
0	本公司	宏碁雲端技術	其他應收款-關係人	是	167,000	-	-	0%~4%	2		營運週轉	無	無	無	5,750,350	28,751,752
0	本公司	渴望服務	其他應收款-關係人	是	88,000	38,000	-	0%~4%	2		營運週轉	無	無	無	5,750,350	28,751,752
0	本公司	倚天	其他應收款-關係人	是	152,000	100,000	-	0%~4%	2		營運週轉	無	無	無	5,750,350	28,751,752
0	本公司	宏碁智新	其他應收款-關係人	是	13,000	10,000	-	0%~4%	2		營運週轉	無	無	無	5,750,350	28,751,752
0	本公司	宏碁智雲	其他應收款-關係人	是	48,000	-	-	0%~4%	2		營運週轉	無	無	無	5,750,350	28,751,752
0	本公司	波寶	其他應收款-關係人	是	11,000	-	-	0%~4%	2		營運週轉	無	無	無	5,750,350	28,751,752
0	本公司	宏碁通信	其他應收款-關係人	是	10,000	-	-	0%~4%	2		營運週轉	無	無	無	5,750,350	28,751,752
0	本公司	聯永碁	其他應收款-關係人	是	25,000	25,000	-	0%~4%	2		營運週轉	無	無	無	5,750,350	28,751,752
0	本公司	宏碁智醫	其他應收款-關係人	是	19,000	15,000	-	0%~4%	2		營運週轉	無	無	無	5,750,350	28,751,752
0	本公司	宏碁雲架構	其他應收款-關係人	是	693,000	400,000	-	0%~4%	2		營運週轉	無	無	無	5,750,350	28,751,752
0	本公司	海柏特	其他應收款-關係人	是	19,000	-	-	0%~4%	2		營運週轉	無	無	無	5,750,350	28,751,752
0	本公司	酷碁	其他應收款-關係人	是	50,000	50,000	20,000	0%~4%	2		營運週轉	無	無	無	5,750,350	28,751,752
0	本公司	宏碁智通	其他應收款-關係人	是	114,000	-	-	0%~4%	2		營運週轉	無	無	無	5,750,350	28,751,752
0	本公司	安圖斯	其他應收款-關係人	是	100,000	100,000	63,000	0%~4%	2		營運週轉	無	無	無	5,750,350	28,751,752
0	本公司	宏碁遊戲	其他應收款-關係人	是	300,000	300,000	95,000	0%~4%	2		營運週轉	無	無	無	5,750,350	28,751,752
1	龍顯	本公司	其他應收款-關係人	是	41,000	40,000	-	0%~4%	2		營運週轉	無	無	無	41,990	41,990
2	宏碁智聯網	本公司	其他應收款-關係人	是	350,000	150,000	150,000	0%~4%	2		營運週轉	無	無	無	592,522	592,522
2	宏碁智聯網	宏碁智雲	其他應收款-關係人	是	75,000	-	-	0%~4%	2		營運週轉	無	無	無	148,130	592,522
2	宏碁智聯網	宏碁雲端技術	其他應收款-關係人	是	30,000	30,000	-	0%~4%	2		營運週轉	無	無	無	148,130	592,522
2	宏碁智聯網	宏碁智雲	其他應收款-關係人	是	40,000	40,000	37,800	0%~4%	2		營運週轉	無	無	無	148,130	592,522
2	宏碁智聯網	ABSG	其他應收款-關係人	是	78,414	77,486	72,263	0%~4%	2		營運週轉	無	無	無	148,130	592,522
2	宏碁智聯網	宏碁通信	其他應收款-關係人	是	10,000	10,000	-	0%~4%	2		營運週轉	無	無	無	148,130	592,522
2	宏碁智聯網	宏碁智雲	其他應收款-關係人	是	68,000	68,000	68,000	0%~4%	2		營運週轉	無	無	無	148,130	592,522
3	跨世紀	本公司	其他應收款-關係人	是	121,000	100,000	100,000	0%~4%	2		營運週轉	無	無	無	136,932	136,932
4	群碁	本公司	其他應收款-關係人	是	700,000	1,000	-	0%~4%	2		營運週轉	無	無	無	516,111	516,111
4	群碁	Bluechip	其他應收款-關係人	是	30,490	28,514	28,514	0%~4%	2		營運週轉	無	無	無	129,028	516,111
4	群碁	宏碁智雲	其他應收款-關係人	是	68,000	-	-	0%~4%	2		營運週轉	無	無	無	129,028	516,111
4	群碁	宏碁遊戲	其他應收款-關係人	是	100,000	-	-	0%~4%	2		營運週轉	無	無	無	129,028	516,111

編號	貸出資金之公司	貸與對象	往來項目(註三)	是否為關係人	本期最高金額	期末餘額	實際動支金額	利率區間	資金貸與性質(註一)	業務往來金額	有短期融通資金必要之原因	提列備抵損失金額	擔保品		對個別對象資金貸與限額(註二)	資金貸與總限額(註二)
													名稱	價值	金額	金額
5	宏基資訊	本公司	其他應收款-關係人	是	156,000	-	-	0%~4%	2		營運週轉	無	無	無	69,386	277,546
6	愛普瑞	本公司	其他應收款-關係人	是	8,000	-	-	0%~4%	2		營運週轉	無	無	無	4,886	4,886
7	宏基雲端技術	本公司	其他應收款-關係人	是	167,000	-	-	0%~4%	2		營運週轉	無	無	無	84,586	84,586
7	宏基雲端技術	ABSG	其他應收款-關係人	是	57,388	-	-	0%~4%	2		營運週轉	無	無	無	21,146	84,586
7	宏基雲端技術	ABSG	其他應收款-關係人	是	17,621	17,413	-	0%~4%	2		營運週轉	無	無	無	21,146	84,586
7	宏基雲端技術	宏基智雲	其他應收款-關係人	是	40,000	-	-	0%~4%	2		營運週轉	無	無	無	21,146	84,586
8	渴望服務	本公司	其他應收款-關係人	是	88,000	38,000	15,000	0%~4%	2		營運週轉	無	無	無	90,378	90,378
8	渴望服務	龍顯	其他應收款-關係人	是	50,000	40,000	5,000	0%~4%	2		營運週轉	無	無	無	90,378	90,378
9	倚天	本公司	其他應收款-關係人	是	152,000	100,000	80,000	0%~4%	2		營運週轉	無	無	無	117,477	117,477
10	宏基智新	本公司	其他應收款-關係人	是	13,000	10,000	-	0%~4%	2		營運週轉	無	無	無	37,340	37,340
11	宏基智雲	本公司	其他應收款-關係人	是	48,000	-	-	0%~4%	2		營運週轉	無	無	無	-	-
12	AIZS	ACCQ	其他應收款-關係人	是	208,111	207,460	207,460	0%~4%	2		營運週轉	無	無	無	28,751,752	28,751,752
12	AIZS	ACCQ	其他應收款-關係人	是	209,643	209,643	-	0%~4%	2		營運週轉	無	無	無	28,751,752	28,751,752
13	GWI	AAC	其他應收款-關係人	是	424,620	399,112	399,112	0%~4%	2		營運週轉	無	無	無	28,751,752	28,751,752
13	GWI	AAC	其他應收款-關係人	是	391,378	-	-	0%~4%	2		營運週轉	無	無	無	28,751,752	28,751,752
14	AAH	AAC	其他應收款-關係人	是	4,446,750	-	-	0%~4%	2		營運週轉	無	無	無	28,751,752	28,751,752
14	AAH	AAC	其他應收款-關係人	是	4,579,830	4,304,708	4,304,708	0%~4%	2		營運週轉	無	無	無	28,751,752	28,751,752
15	波寶	本公司	其他應收款-關係人	是	11,000	-	-	0%~4%	2		營運週轉	無	無	無	2,508	2,508
16	宏基通信	本公司	其他應收款-關係人	是	10,000	-	-	0%~4%	2		營運週轉	無	無	無	2,420	2,420
17	聯永基	本公司	其他應收款-關係人	是	25,000	1,000	-	0%~4%	2		營運週轉	無	無	無	26,025	26,025
18	宏基智醫	本公司	其他應收款-關係人	是	19,000	1,000	-	0%~4%	2		營運週轉	無	無	無	17,638	17,638
19	宏基雲架構	本公司	其他應收款-關係人	是	693,000	400,000	250,000	0%~4%	2		營運週轉	無	無	無	620,599	620,599
20	海柏特	本公司	其他應收款-關係人	是	19,000	-	-	0%~4%	2		營運週轉	無	無	無	62,319	62,319
21	酷基	本公司	其他應收款-關係人	是	23,000	-	-	0%~4%	2		營運週轉	無	無	無	27,371	27,371
22	ASSB	HSN	其他應收款-關係人	是	30,265	-	-	0%~4%	2		營運週轉	無	無	無	204,577	511,443
23	Bluechip	藍籌	其他應收款-關係人	是	1,153	1,140	1,140	0%~4%	2		營運週轉	無	無	無	45,450	45,450

(註一) 資金貸與性質：

2. 有短期融通資金之必要。

(註二) 1. 本公司資金貸與總額以本公司淨值之50%為限，其中因短期融通資金必要之貸與總額以本公司淨值之20%為限。

1-1. 對個別對象資金貸與限額，若屬本公司控股比例50%以下之企業，以不超過本公司淨值之5%且不超過該企業淨值之40%為限。

1-2. 對個別對象資金貸與限額，若屬本公司控股比例50%以上之企業，以不超過本公司淨值之10%為限。

1-3. 本公司直接或間接持股100%之子公司，於資金貸與他人時，其貸與總額及個別對象限額按本公司之淨值適用上述規定。

2. AIZS、GWI、AAH對個別對象資金貸與限額，以不超過該企業淨值之20%或最終母公司淨值之50%，兩者淨值取較大者為限。

3. 龍顯、宏基智聯網、跨世紀、群基、愛普瑞、宏基雲端技術、倚天、宏基智新、宏基智雲、波寶、宏基通信、聯永基、宏基智醫、宏基雲架構、海伯特、酷基之資金貸與限額說明如下：

3-1. 資金貸與總額以該公司淨值之40%為限。

3-2. 對個別對象資金貸與限額，若屬該企業貸與最終母公司時，以不超過該公司淨值之40%為限。

4. 宏基資訊資金貸與他人之總額以該公司淨值之40%為限。

4-1. 宏基資訊對子公司或關係企業，以不超過該公司淨值之10%為限。

4-2. 資金貸放預定轉為股權投資而有短期融通資金之必要者，逐案報予董事會核准之，且不得超過該公司淨值之10%。

5. 宏基智聯網、群基、宏基雲端技術對個別對象資金貸與限額，若屬貸出公司控股比例50%以上之企業或同一集團之聯屬公司，以不超過該貸出公司淨值之10%為限。

6. 渴望服務資金貸與限額說明如下：

6-1. 資金貸與總額以該公司淨值之40%為限。

6-2. 對個別對象資金貸與限額，若屬該企業貸與最終母公司及其關係企業時，以不超過該公司淨值之40%為限。

7. ASSB資金貸與總額及對個別對象貸放之限額分別為該公司淨值之50%及20%。

8. Bluechip資金貸與總額及對個別對象貸與之限額皆為該公司淨值之20%。

(註三) 前述淨值，均為最近期經會計師查核或核閱之淨值。

(註四) 上述交易於編製合併財務報表時業已沖銷。

宏碁股份有限公司
為他人背書保證
民國一〇九年一月一日至十二月三十一日

附表二

單位：新台幣千元

編號	背書保證者 公司名稱	被背書保證對象		對單一企業背書保證限額 (註二~註六)	本期最高背書保 證餘額	期末背書保證餘額	實際動支金 額	以財產擔保 之背書保證 金額	累計背書保證金額佔 最近期財務報表淨值 之比率	背書保證 最高限額 (註二~註六)	屬母公司對子 公司背書保證	屬子公司對母 公司背書保證	屬對大陸地區背 書保證
		公司名稱	關係(註一)										
0	本公司	AIC	2	11,500,701	843,984	828,320	-	-	1.44%	57,503,505	Y		
0	本公司	ATH	2	11,500,701	160,749	151,092	21,980	-	0.26%	57,503,505	Y		
0	本公司	Acer泛亞子公司	2	11,500,701	4,094,550	1,995,560	105,441	-	3.47%	57,503,505	Y		
0	本公司	AEG	2	11,500,701	399,807	275,058	275,058	-	0.48%	57,503,505	Y		
0	本公司	Acer泛歐子公司	2	11,500,701	3,942,900	997,780	466,196	-	1.74%	57,503,505	Y		
0	本公司	ACN/ACD/ACW/AFN	2	11,500,701	13,860	13,860	13,860	-	0.02%	57,503,505	Y		
0	本公司	ATB	2	11,500,701	909,900	855,240	43,323	-	1.49%	57,503,505	Y		
0	本公司	Acer泛美子公司	2	11,500,701	5,156,100	4,846,360	363,919	-	8.43%	57,503,505	Y		
0	本公司	AMEX	2	11,500,701	272,970	256,572	-	-	0.45%	57,503,505	Y		
0	本公司	Acer大中華子公司	2	11,500,701	1,668,150	1,567,940	18,607	-	2.73%	57,503,505	Y		Y
0	本公司	宏碁資訊	2	11,500,701	1,850,000	850,000	650,000	-	1.48%	57,503,505	Y		
0	本公司	SMA	2	11,500,701	110,724	106,365	2,681	-	0.18%	57,503,505	Y		
0	本公司	ACA	2	11,500,701	303,300	285,080	285,080	-	0.50%	57,503,505	Y		
0	本公司	AIL	2	11,500,701	2,647,855	2,574,357	962,792	-	4.48%	57,503,505	Y		
0	本公司	ACCN/ACCQ/BJAC	2	11,500,701	876,256	873,514	-	-	1.52%	57,503,505	Y		Y
0	本公司	AME	2	11,500,701	45,495	-	-	-	0.00%	57,503,505	Y		
0	本公司	宏碁雲端技術	2	11,500,701	60,660	-	-	-	0.00%	57,503,505	Y		
0	本公司	ABSG	2	11,500,701	151,650	142,540	-	-	0.25%	57,503,505	Y		
0	本公司	宏碁智通	2	11,500,701	500,000	400,000	-	-	0.70%	57,503,505	Y		
0	本公司	AIP	2	11,500,701	84,780	-	-	-	0.00%	57,503,505	Y		
0	本公司	安圖斯	2	11,500,701	400,000	400,000	-	-	0.70%	57,503,505	Y		
0	本公司	酷基	2	11,500,701	360,000	360,000	-	-	0.63%	57,503,505	Y		
0	本公司	海柏特	2	11,500,701	123,824	123,508	-	-	0.21%	57,503,505	Y		
0	本公司	HSNP	2	11,500,701	57,648	57,016	-	-	0.10%	57,503,505	Y		
0	本公司	HSNT	2	11,500,701	57,648	57,016	-	-	0.10%	57,503,505	Y		
0	本公司	海柏特/HSNI/HSNP/HSNT	2	11,500,701	121,320	114,032	23,779	-	0.20%	57,503,505	Y		
0	本公司	聯永基	2	11,500,701	51,561	48,464	48,464	-	0.08%	57,503,505	Y		
0	本公司	宏碁雲架構	2	11,500,701	2,783,368	2,565,720	1,218,240	-	4.46%	57,503,505	Y		
0	本公司	群基	2	11,500,701	60,660	-	-	-	0.00%	57,503,505	Y		
0	本公司	AAC	2	11,500,701	205,727	193,854	113,543	-	0.34%	57,503,505	Y		
0	本公司	宏碁遊戲	2	11,500,701	400,000	400,000	400,000	-	0.70%	57,503,505	Y		
0	本公司	HSNI	2	11,500,701	115,296	114,032	-	-	0.20%	57,503,505	Y		
0	本公司	宏碁智新	2	11,500,701	50,000	50,000	-	-	0.09%	57,503,505	Y		
1	AAC	ASC	4	1,877,932	18,198	17,105	17,105	-	0.18%	1,877,932			
2	建基	創智	2	175,611	60,660	57,016	-	-	9.74%	585,370	Y		
3	AOZ	AOC	4	47,291	30,330	28,508	-	-	12.06%	118,228			Y
4	智聯服務	上海立開	2	72,414	20,000	17,470	-	-	4.83%	181,036	Y		Y
4	智聯服務	宏達服務	2	72,414	30,000	30,000	-	-	8.29%	181,036	Y		

(註一)背書保證者與被背書保證對象之關係如下：

2.公司直接及間接持有表決權之股份超過百分之五十之公司。

4.公司直接及間接持有表決權股份達百分之九十以上之公司間。

(註二)本公司背書保證總額以最近期經會計師查核或核閱後之淨值為限。對單一企業背書保證之限額以不超過上述淨值之20%為限。

(註三)建基背書保證總額以最近期經會計師查核或核閱之淨值為限。對單一企業背書保證之限額以不超過上述淨值之30%為限。

(註四)AAC背書保證總額以最近期經會計師查核之淨值20%為限。對單一企業背書保證之限額以不超過上述淨值之20%為限。

(註五)AOZ背書保證總額以最近期經會計師查核或核閱之淨值50%為限。對單一企業背書保證之限額以不超過上述淨值之20%為限。

(註六)智聯服務背書保證總額以最近期經會計師查核或核閱之淨值50%為限。對單一企業背書保證之限額以不超過上述淨值之20%為限。

宏碁股份有限公司
期末持有有價證券情形
(不包含投資子公司、關聯企業及合資控制部分)
民國一〇九年十二月三十一日

附表三

單位:新台幣千元/千股(單位)

持有之公司	有價證券種類及名稱	與有價證券發行人之關係	帳列科目	期末				本年度期中最高持股		備註
				股數(單位)	帳面金額	持股比例	公允價值	股數(單位)	持股比例	
本公司	鴻海股票	-	透過其他綜合損益按公允價值衡量之金融資產—流動	564	51,857	0.00%	51,857	564	0.00%	
本公司	Starbreeze股票	-	透過損益按公允價值衡量之金融資產—流動	572	2,160	0.10%	2,160	572	0.21%	
本公司	佳世達股票	-	透過其他綜合損益按公允價值衡量之金融資產—非流動	81,713	2,365,582	4.15%	2,365,582	81,713	4.15%	
本公司	大聯大股票	-	透過其他綜合損益按公允價值衡量之金融資產—非流動	4,012	172,096	0.24%	172,096	4,012	0.24%	
本公司	緯創資通股票	-	透過其他綜合損益按公允價值衡量之金融資產—非流動	54,816	1,699,296	1.93%	1,699,296	54,816	1.93%	
本公司	新光金乙特股票	-	透過其他綜合損益按公允價值衡量之金融資產—非流動	6,600	279,510	2.97%	279,510	6,600	2.97%	
本公司	智融股票	-	透過其他綜合損益按公允價值衡量之金融資產—非流動	24	-	19.90%	-	398	19.90%	
本公司	全球策略創投股票	-	透過其他綜合損益按公允價值衡量之金融資產—非流動	8,505	-	19.35%	-	8,505	19.35%	
本公司	龍一創投股票	-	透過其他綜合損益按公允價值衡量之金融資產—非流動	1,884	2,845	19.94%	2,845	1,884	19.94%	
本公司	沛爾生技醫藥股票	-	透過其他綜合損益按公允價值衡量之金融資產—非流動	1,200	120,000	7.24%	120,000	1,200	7.24%	
本公司	Cellmax股票	-	透過其他綜合損益按公允價值衡量之金融資產—非流動	600	17,421	1.02%	17,421	600	1.02%	
群基	緯創資通股票	-	透過其他綜合損益按公允價值衡量之金融資產—非流動	13,046	404,432	0.46%	404,432	13,046	0.46%	
群基	拍付國際資訊股票	-	透過其他綜合損益按公允價值衡量之金融資產—非流動	1,604	126,000	3.77%	126,000	1,604	3.77%	
群基	益寵生醫股票	-	透過其他綜合損益按公允價值衡量之金融資產—非流動	322	12,108	18.92%	12,108	322	18.92%	
ASCBVI	ID5 Fund L.P.	-	透過其他綜合損益按公允價值衡量之金融資產—非流動	3,800	149,141	19.39%	149,141	3,800	19.39%	
ASCBVI	Trutag股票	-	透過其他綜合損益按公允價值衡量之金融資產—非流動	1,346	6,158	1.00%	6,158	1,346	1.00%	
ASCBVI	Gorilla股票	-	透過其他綜合損益按公允價值衡量之金融資產—非流動	244	57,016	1.90%	57,016	244	1.91%	
ASCBVI	GCR股票	-	透過其他綜合損益按公允價值衡量之金融資產—非流動	600	-	7.74%	-	600	8.00%	
ASCBVI	Locix股票	-	透過其他綜合損益按公允價值衡量之金融資產—非流動	1,000	42,762	4.39%	42,762	1,000	4.58%	
ASCBVI	BoniO股票	-	透過其他綜合損益按公允價值衡量之金融資產—非流動	463	114,032	12.20%	114,032	463	14.07%	
跨世紀	中華開發金控股票	-	透過其他綜合損益按公允價值衡量之金融資產—流動	5,049	46,961	0.03%	46,961	5,049	0.03%	
倚天	鼎天股票	-	透過其他綜合損益按公允價值衡量之金融資產—非流動	1,015	20,715	2.01%	20,715	1,015	2.01%	
倚天	佳能昕普股票	-	透過其他綜合損益按公允價值衡量之金融資產—非流動	284	2,931	7.89%	2,931	284	7.89%	
ACTI	Physiosigns Inc., DE 股票	-	透過其他綜合損益按公允價值衡量之金融資產—非流動	800	228,064	12.50%	228,064	800	12.50%	
宏碁智雲	PilotTV Holdings 股票	-	透過其他綜合損益按公允價值衡量之金融資產—非流動	2,676	57,462	19.18%	57,462	2,676	19.18%	
ACVP	深圳市青葡萄科技股權	-	透過其他綜合損益按公允價值衡量之金融資產—非流動	-	8,405	13.79%	8,405	-	13.79%	
ACVP	深眸科技(深圳)股權	-	透過其他綜合損益按公允價值衡量之金融資產—非流動	-	412	19.99%	412	960	19.99%	
AHN	EUR Term Liquidity Fund	-	透過損益按公允價值衡量之金融資產—流動	-	940,403	0.00%	940,403	-	0.00%	
展碁	Protrade Global Limited股票	-	透過其他綜合損益按公允價值衡量之金融資產—非流動	950	166,794	19.00%	166,794	950	19.00%	
AHI	USD Term Liquidity Fund	-	透過損益按公允價值衡量之金融資產—流動	-	4,695,327	0.00%	4,695,327	-	0.00%	
宏碁資訊	新光金乙特股票	-	透過其他綜合損益按公允價值衡量之金融資產—非流動	666	28,205	0.30%	28,205	666	0.30%	
安碁	新光金乙特股票	-	透過其他綜合損益按公允價值衡量之金融資產—非流動	666	28,205	0.30%	28,205	666	0.30%	

(註一) 所持有之新光金乙特股票為乙種特別股，持股比為乙種特別股的持股比。

宏碁股份有限公司
 累積買進或賣出同一有價證券之金額達新臺幣三億元或實收資本額百分之二十以上
 民國一〇九年一月一日至十二月三十一日

附表四

單位:新台幣千元/千股(單位)

買賣 之公司	有價證券 種類及名稱	帳列 科目	交易 對象	關係	期初		買入		賣出				期末	
					股數(單位)	金額	股數(單位)	金額	股數(單位)	售價	帳面成本	處分損益	股數(單位)	金額
ACCN	招商銀行人民幣步步 生金保本理財計劃	透過損益按公允價值衡 量之金融資產—流動	招商銀行	無	-	-	450,000	1,920,391	450,000	1,922,811	1,920,391	2,420	-	-
ACCN	富邦華一銀行人民幣 月得盈16030000期	透過損益按公允價值衡 量之金融資產—流動	富邦華一銀行	無	-	-	1,317,000	5,660,742	1,317,000	5,684,745	5,660,742	24,003	-	-
ACCQ	招商銀行人民幣步步 生金保本理財計劃	透過損益按公允價值衡 量之金融資產—流動	招商銀行	無	-	-	265,000	1,129,279	265,000	1,130,638	1,129,279	1,359	-	-
ACCQ	富邦華一銀行人民幣 月得盈16030000期	透過損益按公允價值衡 量之金融資產—流動	富邦華一銀行	無	-	-	3,341,000	14,301,834	3,341,000	14,353,674	14,301,834	51,840	-	-
本公司	宏碁股票	庫藏股票	集中交易市場	本公司	-	-	27,080	361,943	-	-	-	-	-	-

宏碁股份有限公司
與關係人進、銷貨之金額達新台幣一億元或實收資本額百分之二十以上者
民國一〇九年一月一日至十二月三十一日

附表五

單位：新台幣千元

進(銷)貨之公司	交易對象名稱	關係	交易情形				交易條件與一般交易不同之情形及原因(註一)		應收(付)票據、帳款		備註
			進(銷)貨	金額	佔總進(銷)貨之比率%	授信期間	單價	授信期間	餘額	佔總應收(付)票據、帳款之比率	
本公司	AAC	母子公司	(銷貨)	(69,391,765)	(33.11)%	OA90	-	-	10,693,291	35.05%	
本公司	ACA	母子公司	(銷貨)	(5,638,608)	(2.69)%	OA60	-	-	1,573,217	5.16%	
本公司	ACCQ	母子公司	(銷貨)	(8,078,071)	(3.85)%	OA60	-	-	469,267	1.54%	
本公司	ACNZ	母子公司	(銷貨)	(766,262)	(0.37)%	OA60	-	-	131,169	0.43%	
本公司	ACS	母子公司	(銷貨)	(2,291,538)	(1.09)%	OA60	-	-	478,323	1.57%	
本公司	AEG	母子公司	(銷貨)	(81,108,431)	(38.70)%	OA60	-	-	1,887,259	6.19%	
本公司	AFE	母子公司	(銷貨)	(906,572)	(0.43)%	OA60	-	-	498,044	1.63%	
本公司	AIL	母子公司	(銷貨)	(5,661,920)	(2.70)%	OA150	-	-	2,785,837	9.13%	
本公司	AIN	母子公司	(銷貨)	(3,649,335)	(1.74)%	OA90	-	-	426,550	1.40%	
本公司	AJC	母子公司	(銷貨)	(5,880,058)	(2.81)%	OA60	-	-	3,889,769	12.75%	
本公司	APHI	母子公司	(銷貨)	(2,041,714)	(0.97)%	OA60	-	-	281,781	0.92%	
本公司	APX	母子公司	(銷貨)	(169,202)	(0.08)%	OA60	-	-	20,492	0.07%	
本公司	ASC	母子公司	(銷貨)	(106,280)	(0.05)%	OA60	-	-	6,054	0.02%	
本公司	ASSB	母子公司	(銷貨)	(3,061,808)	(1.46)%	OA60	-	-	526,954	1.73%	
本公司	ATH	母子公司	(銷貨)	(5,233,657)	(2.50)%	OA60	-	-	551,156	1.81%	
本公司	AVN	母子公司	(銷貨)	(109,850)	(0.05)%	OA60	-	-	6,043	0.02%	
本公司	GPI	關聯企業	(銷貨)	(197,093)	(0.09)%	EM120	-	-	26,020	0.09%	
本公司	建基	母子公司	(銷貨)	(118,109)	(0.06)%	EM60	-	-	31,413	0.10%	
本公司	展基	母子公司	(銷貨)	(1,902,524)	(0.91)%	EM45	-	-	177,550	0.58%	
本公司	APHI	母子公司	進貨	149,837	0.07%	OA60	-	-	(5,708)	(0.01)%	
本公司	安圖斯	母子公司	進貨	219,535	0.11%	OA60	-	-	(41,259)	(0.10)%	
本公司	宏碁資訊	母子公司	進貨	190,621	0.10%	EM60	-	-	(16,369)	(0.04)%	
本公司	展基	母子公司	進貨	165,172	0.08%	EM60	-	-	(29,478)	(0.07)%	
本公司	創智	母子公司	進貨	700,050	0.35%	OA60	-	-	(249,448)	(0.59)%	
本公司	酷基	母子公司	進貨	668,698	0.33%	OA60	-	-	(149,006)	(0.35)%	
好漾生活	展基	母子公司	進貨	217,134	100.00%	EM45	-	-	(53,672)	(96.05)%	
安圖斯	本公司	母子公司	(銷貨)	(219,535)	(54.30)%	OA60	-	-	41,259	37.07%	
宏碁資訊	本公司	母子公司	(銷貨)	(190,621)	(3.51)%	EM30	-	-	16,369	1.40%	
宏碁資訊	展基	聯屬公司	進貨	157,781	3.30%	EM60	-	-	(32,855)	(4.22)%	

進(銷)貨之公司	交易對象名稱	關係	交易情形				交易條件與一般交易不同之情形及原因(註一)		應收(付)票據、帳款		備註
			進(銷)貨	金額	佔總進(銷)貨之比率%	授信期間	單價	授信期間	餘額	佔總應收(付)票據、帳款之比率	
建基	AOA	母子公司	(銷貨)	(120,507)	(18.77)%	OA90	-	-	228,382	56.72%	(註三)
建基	AOE	母子公司	(銷貨)	(363,343)	(56.60)%	OA60	-	-	119,074	29.57%	
建基	AOZ	母子公司	進貨	207,941	33.89%	OA60	-	-	(32,574)	(22.20)%	
建基	本公司	母子公司	進貨	118,109	10.80%	EM60	-	-	(31,413)	(26.73)%	
展基	本公司	母子公司	(銷貨)	(165,172)	(0.96)%	EM60	-	-	29,478	1.37%	
展基	好漾生活	母子公司	(銷貨)	(217,134)	(1.23)%	EM45	-	-	53,672	2.39%	
展基	宏基資訊	聯屬公司	(銷貨)	(157,781)	(0.89)%	EM60	-	-	32,855	1.46%	
展基	本公司	母子公司	進貨	1,902,524	11.38%	EM45	-	-	(177,550)	(9.43)%	
創智	本公司	母子公司	(銷貨)	(700,050)	(100.00)%	OA60	-	-	249,448	100.00%	
酷基	本公司	母子公司	(銷貨)	(668,698)	(80.14)%	OA60	-	-	149,006	73.06%	
AAC	AMEX	聯屬公司	(銷貨)	(1,334,232)	(1.76)%	OA60	-	-	698,656	5.78%	
AAC	ASC	聯屬公司	(銷貨)	(427,783)	(0.56)%	OA60	-	-	78,049	0.65%	
AAC	ATB	聯屬公司	(銷貨)	(646,219)	(0.85)%	OA60	-	-	72,805	0.60%	
AAC	本公司	母子公司	進貨	69,391,765	100.00%	OA90	-	-	(10,693,291)	(94.41)%	
ACA	ACNZ	聯屬公司	(銷貨)	(115,244)	(1.65)%	OA60	-	-	10,462	0.81%	
ACA	Bluechip	聯屬公司	(銷貨)	(197,091)	(2.83)%	EM30	-	-	39,429	3.04%	
ACA	本公司	母子公司	進貨	5,638,608	94.79%	OA60	-	-	(1,573,217)	(97.94)%	
ACCN	ACCQ	聯屬公司	(銷貨)	(1,064,235)	(65.28)%	OA60	-	-	291,622	93.59%	
ACCN	ACCQ	聯屬公司	進貨	577,730	100.00%	OA60	-	-	(17,869)	(100.00)%	
ACCQ	ACCN	聯屬公司	(銷貨)	(577,730)	(5.04)%	OA60	-	-	17,869	5.22%	
ACCQ	ACCN	聯屬公司	進貨	1,064,235	9.31%	OA60	-	-	(291,622)	(17.69)%	
ACCQ	本公司	母子公司	進貨	8,078,071	70.70%	OA60	-	-	(469,267)	(28.47)%	
ACF	AEG	聯屬公司	(銷貨)	(293,326)	(2.85)%	OA60	-	-	1,024,958	24.87%	
ACF	AEG	聯屬公司	進貨	9,222,190	93.35%	OA60	-	-	(1,094,312)	(95.86)%	
ACF	APX	聯屬公司	進貨	119,327	1.21%	OA60	-	-	(9,298)	(0.81)%	
ACG	AEG	聯屬公司	(銷貨)	(570,655)	(2.23)%	OA60	-	-	2,483,770	26.33%	
ACG	AEG	聯屬公司	進貨	23,545,020	95.29%	OA60	-	-	(4,774,778)	(98.48)%	
ACG	APX	聯屬公司	進貨	236,705	0.96%	OA45	-	-	(42,056)	(0.87)%	
ACH	AEG	聯屬公司	(銷貨)	(172,308)	(2.51)%	OA60	-	-	488,100	28.64%	
ACH	AEG	聯屬公司	進貨	6,381,801	96.26%	OA60	-	-	(650,751)	(96.81)%	
ACNZ	ACA	聯屬公司	進貨	115,244	13.17%	OA60	-	-	(10,462)	(7.13)%	
ACNZ	本公司	母子公司	進貨	766,262	87.59%	OA60	-	-	(131,169)	(89.40)%	
ACS	本公司	母子公司	進貨	2,291,538	100.00%	OA60	-	-	(478,323)	(99.52)%	
ACZ	ASIN	聯屬公司	(銷貨)	(245,894)	(42.51)%	OA30	-	-	22,351	23.04%	
ACZ	APX	聯屬公司	進貨	209,456	40.28%	OA90	-	-	(37,827)	(99.64)%	

進(銷)貨之公司	交易對象名稱	關係	交易情形				交易條件與一般交易不同之情形及原因(註一)		應收(付)票據、帳款		備註
			進(銷)貨	金額	佔總進(銷)貨之比率%	授信期間	單價	授信期間	餘額	佔總應收(付)票據、帳款之比率	
AEG	ACF	聯屬公司	(銷貨)	(9,222,190)	(10.54)%	OA60	-	-	1,094,312	7.20%	
AEG	ACG	聯屬公司	(銷貨)	(23,545,020)	(26.91)%	OA60	-	-	4,774,778	31.41%	
AEG	ACH	聯屬公司	(銷貨)	(6,381,801)	(7.29)%	OA60	-	-	650,751	4.28%	
AEG	AIB	聯屬公司	(銷貨)	(4,343,412)	(4.96)%	OA60	-	-	852,046	5.61%	
AEG	AIT	聯屬公司	(銷貨)	(5,491,664)	(6.28)%	OA60	-	-	1,134,624	7.47%	
AEG	APX	聯屬公司	(銷貨)	(1,436,433)	(1.64)%	OA60	-	-	215,282	1.42%	
AEG	ASIN	聯屬公司	(銷貨)	(24,501,355)	(28.00)%	OA60	-	-	3,790,796	24.94%	
AEG	ASZ	聯屬公司	(銷貨)	(2,427,454)	(2.77)%	OA60	-	-	197,318	1.30%	
AEG	AUK	聯屬公司	(銷貨)	(8,971,681)	(10.25)%	OA60	-	-	2,118,187	13.94%	
AEG	SER	聯屬公司	(銷貨)	(1,190,271)	(1.36)%	OA60	-	-	240,092	1.58%	
AEG	ACF	聯屬公司	進貨	293,326	0.35%	OA60	-	-	(1,024,958)	(10.79)%	
AEG	ACG	聯屬公司	進貨	570,655	0.68%	OA60	-	-	(2,483,770)	(26.14)%	
AEG	ACH	聯屬公司	進貨	172,308	0.20%	OA60	-	-	(488,100)	(5.14)%	
AEG	AEH	母子公司	進貨	182,524	0.22%	OA60	-	-	(11,982)	(0.13)%	
AEG	AIB	聯屬公司	進貨	252,688	0.30%	OA60	-	-	(575,525)	(6.06)%	
AEG	AIT	聯屬公司	進貨	223,686	0.26%	OA60	-	-	(750,031)	(7.89)%	
AEG	APX	聯屬公司	進貨	566,651	0.67%	OA60	-	-	(58,637)	(0.62)%	
AEG	本公司	母子公司	進貨	81,108,431	95.97%	OA60	-	-	(1,887,259)	(19.87)%	
AEH	AEG	母子公司	(銷貨)	(182,524)	(69.09)%	OA60	-	-	11,982	44.24%	
AFE	本公司	母子公司	進貨	906,572	97.18%	OA60	-	-	(498,044)	(99.40)%	
AIB	AEG	聯屬公司	(銷貨)	(252,688)	(5.16)%	OA60	-	-	575,525	25.83%	
AIB	AEG	聯屬公司	進貨	4,343,412	91.64%	OA60	-	-	(852,046)	(95.49)%	
AIB	APX	聯屬公司	進貨	111,821	2.36%	OA60	-	-	(24,171)	(2.71)%	
AIL	本公司	母子公司	進貨	5,661,920	61.88%	OA150	-	-	(2,785,837)	(91.71)%	
AIN	AMI	母子公司	(銷貨)	(339,755)	(6.54)%	OA60	-	-	1,080	4.98%	
AIN	AMI	母子公司	進貨	547,614	11.37%	OA90	-	-	(9,207)	(1.87)%	
AIN	本公司	母子公司	進貨	3,649,335	75.77%	OA90	-	-	(426,550)	(86.57)%	
AIT	AEG	聯屬公司	(銷貨)	(223,686)	(3.72)%	OA60	-	-	750,031	26.11%	
AIT	AEG	聯屬公司	進貨	5,491,664	94.49%	OA60	-	-	(1,134,624)	(98.97)%	
AJC	本公司	母子公司	進貨	5,880,058	100.00%	OA60	-	-	(3,889,769)	(98.98)%	
AMEX	AAC	聯屬公司	進貨	1,334,232	96.68%	OA60	-	-	(698,656)	(100.00)%	
AMI	AIN	母子公司	(銷貨)	(547,614)	(98.44)%	OA90	-	-	9,207	100.00%	
AMI	AIN	母子公司	進貨	339,755	63.70%	OA60	-	-	(1,080)	(6.86)%	
AOA	建基	母子公司	進貨	120,507	79.61%	OA90	-	-	(228,382)	(98.19)%	
AOE	建基	母子公司	進貨	363,343	98.48%	OA60	-	-	(119,074)	(99.46)%	

進(銷)貨之公司	交易對象名稱	關係	交易情形				交易條件與一般交易不同之情形及原因(註一)		應收(付)票據、帳款		備註
			進(銷)貨	金額	佔總進(銷)貨之比率%	授信期間	單價	授信期間	餘額	佔總應收(付)票據、帳款之比率	
AOZ	建基	母子公司	(銷貨)	(207,941)	(93.22)%	OA60	-	-	32,574	83.16%	(註三)
APHI	本公司	母子公司	(銷貨)	(149,837)	(6.21)%	OA60	-	-	5,708	6.62%	
APHI	本公司	母子公司	進貨	2,041,714	100.00%	OA60	-	-	(281,781)	(94.60)%	
APX	ACF	聯屬公司	(銷貨)	(119,327)	(3.99)%	OA60	-	-	9,298	4.30%	
APX	ACG	聯屬公司	(銷貨)	(236,705)	(7.92)%	OA45	-	-	42,056	19.46%	
APX	ACZ	聯屬公司	(銷貨)	(209,456)	(7.01)%	OA90	-	-	37,827	17.50%	
APX	AEG	聯屬公司	(銷貨)	(566,651)	(18.95)%	OA60	-	-	58,637	27.13%	
APX	AIB	聯屬公司	(銷貨)	(111,821)	(3.74)%	OA60	-	-	24,171	11.18%	
APX	AEG	聯屬公司	進貨	1,436,433	54.11%	OA60	-	-	(215,282)	(62.19)%	
APX	本公司	母子公司	進貨	169,202	6.37%	OA60	-	-	(20,492)	(5.92)%	
ARU	ASIN	聯屬公司	(銷貨)	(132,856)	(100.00)%	OA60	-	-	9,804	100.00%	
ASC	AAC	聯屬公司	進貨	427,783	76.63%	OA60	-	-	(78,049)	(52.47)%	
ASC	本公司	母子公司	進貨	106,280	19.04%	OA60	-	-	(6,054)	(4.07)%	
ASIN	ACZ	聯屬公司	進貨	245,894	1.00%	OA30	-	-	(22,351)	(0.58)%	
ASIN	AEG	聯屬公司	進貨	24,501,355	98.42%	OA60	-	-	(3,790,796)	(98.89)%	
ASIN	ARU	聯屬公司	進貨	132,856	0.54%	OA60	-	-	(9,804)	(0.26)%	
ASSB	SMA	母子公司	(銷貨)	(301,401)	(9.01)%	OA60	-	-	130	0.05%	
ASSB	本公司	母子公司	進貨	3,061,808	93.46%	OA60	-	-	(526,954)	(92.91)%	
ASZ	AEG	聯屬公司	進貨	2,427,454	91.96%	OA60	-	-	(197,318)	(98.43)%	
ATB	AAC	聯屬公司	進貨	646,219	11.97%	OA60	-	-	(72,805)	(3.61)%	
ATH	本公司	母子公司	進貨	5,233,657	94.90%	OA60	-	-	(551,156)	(93.79)%	
AUK	AEG	聯屬公司	進貨	8,971,681	98.34%	OA60	-	-	(2,118,187)	(99.87)%	
AVN	本公司	母子公司	進貨	109,850	78.02%	OA60	-	-	(6,043)	(37.16)%	
Bluechip	ACA	聯屬公司	進貨	197,091	7.92%	EM30	-	-	(39,429)	(17.12)%	
GPI	本公司	關聯企業	進貨	197,093	70.39%	EM120	-	-	(26,020)	(94.51)%	
SER	AEG	聯屬公司	進貨	1,190,271	100.00%	OA60	-	-	(240,092)	(99.04)%	
SMA	ASSB	母子公司	進貨	301,401	10.31%	OA60	-	-	(130)	(0.17)%	

(註一)上述關係人間之銷貨價格與交易條件係依各銷貨地區之經濟環境及市場競爭情況分別決定，與銷售予非關係人之價格及交易條件無法比較。另，向關係人進貨之價格因產品規格不同，無一般交易價格可茲比較。

(註二)上列交易屬母子公司交易者，於編製合併財務報表時業已沖銷。

(註三)建基對AOZ之交易係去料加工，故以淨額列示相關進銷貨交易。

宏碁股份有限公司
 應收關係人款項達新台幣一億元或實收資本額百分之二十以上者
 民國一〇九年十二月三十一日

附表六

單位：新台幣千元

帳列應收款 項之公司	交易對 象名稱	關 係	應收關係人 款項餘額	週轉率	逾期應收關係人款項		應收關係人款項 期後收回金額	提列備抵 損失金額	備註
					金額	處理方式			
本公司	AAC	母子公司	10,693,291	7.71	-		9,491,218		
本公司	ACA	母子公司	1,574,108	3.53	748,226	催收	1,404,475		
本公司	ACCQ	母子公司	469,274	13.79	-		469,274		
本公司	ACNZ	母子公司	131,169	4.06	15,444		131,169		
本公司	ACS	母子公司	478,323	7.29	110,370	催收	364,902		
本公司	AEG	母子公司	1,887,259	27.94	-		1,887,259		
本公司	AFE	母子公司	498,044	2.42	298,784	催收	174,391		
本公司	AIL	母子公司	2,785,837	1.56	-		1,318,844		
本公司	AIN	母子公司	426,550	4.42	-		418,520		
本公司	AJC	母子公司	3,889,769	2.30	2,929,223	催收	1,841,797		
本公司	APHI	母子公司	281,781	9.56	-		196,073		
本公司	ASSB	母子公司	526,954	9.39	-		526,954		
本公司	ATH	母子公司	551,156	14.07	-		551,156		
本公司	展碁	母子公司	177,560	12.02	-		177,560		
宏碁智聯網	本公司	母子公司	150,478	-	-		-		
宏碁智聯網	宏碁智雲	母子公司	106,028	-	-		-		
宏碁雲架構	本公司	母子公司	261,333	4.96	-		-		
宏碁資訊	本公司	母子公司	110,345	12.70	1,999	催收	1,999		
建碁	AOA	母子公司	228,382	0.69	167,042	催收	19,280		
建碁	AOE	母子公司	119,074	3.07	62,125	催收	16,876		
創智	本公司	母子公司	249,448	5.17	-		129,879		
跨世紀	本公司	母子公司	100,267	-	-		-		
酷碁	本公司	母子公司	150,026	6.34	-		-		
AAC	AMEX	聯屬公司	698,843	3.17	467,515	催收	462,917		
AAC	ASC	聯屬公司	618,985	6.86	-		-		
AAH	AAC	母子公司	4,328,278	-	-		-		
ACCN	ACCQ	聯屬公司	291,622	5.25	291,622	催收	291,622		

帳列應收款 項之公司	交易對 象名稱	關 係	應收關係人 款項餘額	週轉率	逾期應收關係人款項		應收關係人款項 期後收回金額	提列備抵 損失金額	備註
					金額	處理方式			
ACF	AEG	聯屬公司	1,027,822	0.33	56,539	催收	56,539		
ACG	AEG	聯屬公司	2,502,311	0.27	48,530	催收	48,530		
ACH	AEG	聯屬公司	489,540	0.38	-		-		
AEG	ACF	聯屬公司	1,094,312	8.35	-		-		
AEG	ACG	聯屬公司	4,774,778	5.08	243,833	催收	226,924		
AEG	ACH	聯屬公司	650,751	9.47	-		-		
AEG	AIB	聯屬公司	852,046	7.74	-		-		
AEG	AIT	聯屬公司	1,134,624	5.86	-		-		
AEG	APX	聯屬公司	215,282	8.06	-		-		
AEG	ASIN	聯屬公司	3,790,796	5.87	-		-		
AEG	ASZ	聯屬公司	197,318	10.58	-		-		
AEG	AUK	聯屬公司	2,118,187	5.56	-		-		
AEG	SER	聯屬公司	240,092	5.83	-		-		
AIB	AEG	聯屬公司	583,099	0.50	-		-		
AIT	AEG	聯屬公司	750,031	0.38	-		-		
AIZS	ACCQ	聯屬公司	210,395	-	-		-		
ASC	AAC	聯屬公司	194,336	38.15	-		-		
ASIN	AEG	聯屬公司	452,985	0.01	-		-		
ASZ	AEG	聯屬公司	298,855	0.31	-		-		
AUK	AEG	聯屬公司	947,925	0.08	-		-		
GWI	AAC	母子公司	399,653	-	-		-		

(註一) 上列交易於編製合併財務報表時業已沖銷。

宏碁股份有限公司
被投資公司名稱、所在地區...等相關資訊
 民國一〇九年十二月三十一日

附表七

單位：新台幣千元/千股

投資公司 名稱	被投資公司 名稱	所在 地區	主要營業項目	原始投資金額		期末持有			期中最高持股或出資情形		被投資公司 本期(損)益	本期認列之 投資(損)益	備註
				本期期末	去年年底	股數	比率	帳面金額	股數	比率			
本公司	群基	台灣	專業投資及控股公司	1,143,730	1,746,549	68,000	100.00	1,297,008	128,282	100.00	33,816	33,816	母子公司
本公司	Boardwalk	英屬維京群島	專業投資及控股公司	41,496,383	41,496,383	1,263,432	92.02	24,799,338	1,263,432	92.02	773,714	711,736	母子公司
本公司	AEH	瑞士	專業投資及控股公司	2,464,262	2,464,262	147	100.00	17,029,774	147	100.00	240,981	240,981	母子公司
本公司	AHI	英屬維京群島	專業投資及控股公司	6,230,208	6,230,208	191,155	100.00	15,233,443	191,155	100.00	1,274,225	1,274,225	母子公司
本公司	Bluechip	澳大利亞	電腦週邊軟體銷售	32,988	32,988	1,225	33.39	75,335	1,225	33.39	27,086	8,600	母子公司
本公司	ASCBVI	英屬維京群島	專業投資及控股公司	5,658,111	5,658,111	158,475	100.00	670,010	158,475	100.00	20,379	20,379	母子公司
本公司	跨世紀	台灣	專業投資及控股公司	1,299,817	1,299,817	-	100.00	566,977	-	100.00	5,627	5,627	母子公司
本公司	安碁	台灣	資訊安全服務	1,139,390	1,139,390	10,756	64.54	395,867	10,756	64.54	82,154	53,019	母子公司
本公司	展碁	台灣	電腦產品及通訊產品等之通路銷售	730,210	752,962	48,173	65.32	1,014,655	49,674	67.36	194,226	127,593	母子公司
本公司	宏發	台灣	積體電路測試服務	815,583	815,583	1,203	19.39	-	1,203	19.39	-	-	關聯企業
本公司	倚天	台灣	智慧型手持裝置產品之研發及銷售	6,800,751	6,800,751	10,000	100.00	1,894,059	16,000	100.00	(39,802)	(43,180)	母子公司
本公司	宏碁智聯網	台灣	專業投資及控股公司	2,128,004	2,128,004	130,308	100.00	1,531,987	149,779	100.00	71,484	71,484	母子公司
本公司	宏星技術	台灣	商用虛擬實境解決方案供應商	395,981	395,981	32,212	66.80	7,404	32,212	66.80	(22,085)	(14,753)	母子公司
本公司	宏碁雲架構	台灣	數據中心及雲端服務	1,595,356	1,595,356	152,181	100.00	1,392,504	162,956	100.00	42,317	42,317	母子公司
本公司	建碁	台灣	商業應用電腦產品、軟體、零組件、週邊設備及儀器等產品之行銷、製造及進出口貿易以及電腦產品維修服務	333,155	333,155	28,970	40.55	240,859	28,970	40.55	(66,475)	(25,544)	母子公司
本公司	酷碁	台灣	3C週邊產品銷售	45,000	45,000	4,500	83.64	68,517	4,500	83.64	22,221	18,585	母子公司
本公司	海柏特	台灣	資訊產品維修服務	150,000	150,000	15,000	92.54	155,633	15,000	92.54	1,519	1,406	母子公司
本公司	智頻	台灣	無線電偵測與定距相關民用科技應用產品之研發、製造及銷售	132,000	132,000	13,200	55.00	89,318	13,200	55.00	(35,842)	(19,713)	合資
本公司	智聯服務	台灣	系統整合服務	82,577	82,577	6,775	52.00	188,275	6,775	60.88	30,785	21,410	母子公司
本公司	宏碁智新	台灣	智慧空氣品質解決方案	93,365	-	8,222	100.00	93,457	8,222	100.00	10,806	475	母子公司
宏碁雲架構	TWPBVI	英屬維京群島	專業投資及控股公司	-	32,298	-	-	-	11,068	100.00	-	註一	母子公司
宏星技術	VRE	瑞士	商用虛擬實境解決方案之研發	38,979	38,979	100	100.00	478	100	100.00	(460)	註一	母子公司
海柏特	HSNT	泰國	資訊產品維修服務	1,763	1,763	74	100.00	6,108	74	100.00	3,200	註一	母子公司
海柏特	HSNI	印尼	資訊產品維修服務	30,501	30,501	99	99.00	33,865	99	99.00	1,657	註一	母子公司
海柏特	HSN	馬來西亞	資訊產品維修服務	85,419	85,419	500	100.00	93,905	500	100.00	9,444	註一	母子公司
海柏特	HSNP	菲律賓	資訊產品維修服務	6,741	-	106	100.00	(2,932)	106	100.00	(8,327)	註一	母子公司
智聯服務	宏達	台灣	人力及專業服務	20,000	20,000	2,000	100.00	31,671	2,000	100.00	11,825	註一	母子公司
群碁	怡康軟體	台灣	提供企業系統完整之解決方案	40,851	40,851	1,244	24.88	24,872	1,244	24.88	25,332	註一	關聯企業
群碁	龍顯國際	台灣	營建事業	29,577	29,577	2,958	100.00	104,852	2,958	100.00	2,326	註一	母子公司
群碁	渴望服務	台灣	營建事業	500,000	500,000	22,593	100.00	215,545	22,593	100.00	(7,710)	註一	母子公司
群碁	宏碁遊戲	台灣	遊戲主機及週邊商品之代理	10,000	-	1,000	100.00	11,247	1,000	100.00	1,247	註一	母子公司
群碁	全波科技	台灣	開發及製造各類射頻及微波設備	129,293	129,293	4,427	28.03	22,906	4,427	28.03	4,580	註一	關聯企業
渴望服務	全波科技	台灣	開發及製造各類射頻及微波設備	3,997	3,997	286	1.81	1,477	286	1.81	4,580	註一	關聯企業
跨世紀	怡康軟體	台灣	提供企業系統完整之解決方案	-	-	452	9.05	9,040	452	9.05	25,332	註一	關聯企業
展碁	展大國際	台灣	資訊軟體零售服務	26,820	26,820	882	30.22	16,200	882	30.22	8,417	註一	關聯企業
展碁	好漾生活	台灣	專家服務媒合、客戶服務平台、產品銷售平台及專家講座、課程之服務提供	10,000	10,000	1,000	100.00	6,629	1,000	100.00	5,531	註一	母子公司

投資公司名稱	被投資公司名稱	所在地區	主要營業項目	原始投資金額		期末持有			期中最高持股或出資情形		被投資公司本期(損)益	本期認列之投資(損)益	備註
				本期期末	去年年底	股數	比率	帳面金額	股數	比率			
展基	安東貿易	台灣	汽、機車及工業零組件之訂製及研發服務以及電機機械產品之代理	203,052	203,052	6,000	20.00	239,657	6,000	20.00	209,812	註一	關聯企業
展基	沛捷生醫	台灣	保健產品通路與生技服務業	750	-	75	75.00	726	75	75.00	(32)	註一	母子公司
AEH	Boardwalk	英屬維京群島	專業投資及控股公司	3,333,032	3,333,032	109,639	7.98	2,155,963	109,639	7.98	773,714	註一	聯屬公司
ACTI	GrandPAD	美國	人性化聯網裝置開發商	350,477	350,477	436	29.17	187,339	436	32.01	(142,213)	註一	關聯企業
Bluechip	藍籌	台灣	電腦週邊軟體銷售	1,000	-	100	100.00	7	100	100.00	(993)	註一	母子公司
宏基智聯網	宏基資訊	台灣	提供雲端 (Cloud) 與數位應用 (Digitalization) 整體解決方案	275,612	334,025	26,404	72.44	502,641	32,000	87.79	209,232	註一	母子公司
宏基智聯網	宏基雲端技術	台灣	發展智聯網及雲端科技，整合雲端、軟體、硬體以提供服務	955,056	1,153,000	2,900	100.00	(12,053)	42,694	100.00	(9,934)	註一	母子公司
宏基智聯網	聯永基	台灣	研究、開發及銷售電池模組	141,711	141,711	7,249	100.00	56,576	7,249	100.00	(17,475)	註一	母子公司
宏基智聯網	安圖斯	台灣	高效能運算、雲端運算、軟體定義儲存與資訊科技解決方案	78,613	78,613	6,581	86.59	73,981	6,581	86.59	(27,409)	註一	母子公司
宏基智聯網	宏基智通	台灣	智慧交通與電子票證之方案與服務	394,772	394,772	34,308	94.41	154,091	34,308	94.41	(42,983)	註一	母子公司
宏基智聯網	宏基智醫	台灣	智慧醫療檢測與數據判讀分析、醫療大數據、健康管理與訊息交換	50,000	50,000	5,000	100.00	42,269	5,000	100.00	(4,952)	註一	母子公司
宏基智聯網	宏基通信	台灣	資訊軟體服務	18,500	18,500	1,225	49.00	(29)	1,989	49.00	(12,780)	註一	母子公司
宏基智聯網	愛普瑞	台灣	專業自行車智慧車錶設計、開發及銷售	38,173	38,173	2,310	100.00	12,235	2,310	100.00	2,737	註一	母子公司
宏基智聯網	波寶	台灣	寵物互動裝置及社群服務	50,676	50,676	2,947	100.00	5,083	2,947	100.00	(2,220)	註一	母子公司
宏基雲端技術	宏基通信	台灣	資訊軟體服務	76,371	76,371	2,071	51.00	(30)	2,071	51.00	(12,780)	註一	母子公司
宏基雲端技術	宏基智新	台灣	智慧空氣品質解決方案	-	29,000	-	-	-	3,222	100.00	10,806	註一	聯屬公司
宏基雲端技術	宏基智雲	台灣	智雲數位內容管理技術服務及研發	300,000	300,000	2,500	100.00	(50,429)	30,000	100.00	(41,979)	註一	母子公司
宏基智雲	ABSG	德國	智雲數位內容管理技術服務及研發	291,910	291,910	6,029	100.00	(42,099)	6,029	100.00	(41,460)	註一	母子公司
建基	Bluechip	澳大利亞	電腦週邊軟體銷售	36,915	36,915	570	15.54	35,054	570	15.54	27,086	註一	聯屬公司
建基	AOA	美國	電腦、儀器系統及週邊設備之買賣	295,771	295,771	15,000	100.00	(167,465)	15,000	100.00	(17,971)	註一	母子公司
建基	AOE	荷蘭	電腦、儀器系統及週邊設備之買賣	214,094	214,094	1	100.00	(30,706)	1	100.00	(14,808)	註一	母子公司
建基	AOTH	英屬維京群島	電腦、儀器系統及週邊設備之買賣	1,623	1,623	50	100.00	248,145	50	100.00	518	註一	母子公司
建基	AOJ	日本	電腦、儀器系統及週邊設備之買賣	2,899	2,899	1	100.00	30,378	1	100.00	742	註一	母子公司
建基	智見	台灣	電腦、儀器系統及週邊設備之買賣	60,000	60,000	4,000	100.00	41,032	4,000	100.00	304	註一	母子公司
建基	AOGS	澳大利亞	電腦、儀器系統及週邊設備之買賣	2,956	2,956	105	70.00	15,947	105	70.00	(4,773)	註一	母子公司
建基	HTW	香港	軟體開發、代理之買賣	405	405	100	100.00	772	100	100.00	(72)	註一	母子公司
建基	創智	台灣	顯示裝置之買賣業務	20,000	20,000	2,000	80.00	36,455	2,000	80.00	20,077	註一	母子公司
建基	MPL	澳大利亞	電腦、儀器系統及週邊設備之買賣	22,887	22,887	39	27.21	44,719	39	35.30	(64,053)	註一	關聯企業
建基	創為	台灣	生產與銷售觸控面板、觸控控制器及驅動程式	376,238	376,238	6,664	20.07	352,098	6,664	20.07	157,602	註一	關聯企業
AOTH	GCL	香港	電腦、儀器系統及週邊設備之買賣	2,675	2,675	300	100.00	3,634	300	100.00	1,366	註一	母子公司
AOGS	AOAU	澳大利亞	電腦、儀器系統及週邊設備之買賣	3	3	1	100.00	19,498	1	100.00	(9,773)	註一	母子公司

(註一)該被投資公司之損益業已包含於其投資公司，故於此不再另行表達。

宏碁股份有限公司
轉投資大陸地區之事業相關資訊及轉投資大陸地區限額
民國一〇九年一月一日至十二月三十一日

附表八

單位：新台幣千元

大陸被投資 公司名稱	主要營業 項目	實收 資本額	投資 方式 (註一)	本期期初自 台灣匯出累 積投資金額	本期匯出或 收回投資金額		本期期末自 台灣匯出累 積投資金額	被投資公司 本期(損)益	本公司直接 或間接投資 之持股比例	本年度期中最高持股		本期認列 投資(損)益	期末投資 帳面價值	截至本期 止已匯回 投資收益
					匯 出	收 回				股數	比率			
第三波軟件(北京)有限公司	商用及雲端應用軟體銷售及技術服務	85,524	(一)	85,524	-	-	85,524	5,830	100.00	-	100.00	5,830	(4,160)	-
宏碁訊息(中山)有限公司	品牌資訊產品行銷	42,762	(二)	-	-	-	-	3,403	100.00	-	100.00	3,403	211,446	-
宏碁電腦(上海)有限公司	品牌資訊產品行銷	57,016	(二)	57,016	-	-	57,016	760,077	100.00	-	100.00	760,077	1,198,110	-
宏碁(重慶)有限公司	品牌資訊產品行銷	4,276,200	(二)	4,390,232	-	-	4,390,232	362,190	100.00	-	100.00	362,190	4,344,575	-
宏碁雙智(重慶)有限公司	計算機軟體設計、開發、銷售及技術諮詢服務	142,540	(一)	142,540	-	-	142,540	(12,880)	100.00	-	100.00	(12,880)	33,900	-
重慶仙桃智能樣機創新中心有限公司	智能終端設備研發、設計、製造、銷售、維護	26,205	(一)	(註三)	-	-	(註三)	(15,787)	30.00	-	30.00	(4,736)	12,140	-
上海颯騎信息科技有限公司	專業自行車智慧車錶銷售、騎乘與運動社交平台營運商	8,570	(一)	8,570	-	-	8,570	100	100.00	-	100.00	100	5,717	-
重慶仙桃前沿消費行為大數據有限公司	數據信息收集、分析及研究	13,103	(一)	(註三)	-	-	(註三)	(9,024)	30.00	-	30.00	(2,707)	7,577	-
重慶宏雲雙智股權投資基金管理 有限公司	基金投資管理	21,838	(一)	21,838	-	-	21,838	(2,688)	100.00	-	100.00	(2,688)	4,285	-
重慶宏碁智雲股權投資基金合夥 企業(有限合夥)	專營投資之基金	65,514	(一)	61,146	-	-	61,146	(16)	100.00	-	100.00	(16)	9,312	-
宏碁技術服務(北京)有限公司	資訊產品維修服務	4,368	(一)	4,368	-	-	4,368	(1,782)	100.00	-	100.00	(1,782)	8,917	-
北京安圖斯科技有限公司	高效能運算、雲端運算、軟體 定義儲存與資訊科技解決方案	19,217	(一)	19,217	-	-	19,217	12,301	100.00	-	100.00	12,301	83,357	-
上海立開信息科技服務有限公司	系統整合服務	19,973	(一)	19,973	-	-	19,973	2,395	100.00	-	100.00	2,395	22,266	-
酷基科技(上海)有限公司	3C週邊產品銷售	14,254	(一)	14,254	-	-	14,254	4,983	100.00	-	100.00	4,983	20,979	-
艾爾鵬國際貿易(上海)有限公司	商業應用電腦產品、電腦零組 件及週邊設備、儀器等產品之 行銷及進出口貿易及電腦產品 維修服務	161,322	(二)	161,322	-	-	161,322	(3,448)	100.00	-	100.00	(3,448)	15,513	-
建基科技(中山)有限公司	商業應用電腦產品、電腦零組 件及週邊設備、儀器等產品之 製造及銷售	450,261	(二)	450,261	-	-	450,261	3,868	100.00	-	100.00	3,868	228,745	-

(註一)投資方式區分為下列兩種，標示種類別即可：

(一)直接赴大陸地區從事投資

(二)透過第三地區投資設立公司再投資大陸公司

(註二)宏碁智能(重慶)有限公司於民國一〇三年度與宏碁(重慶)有限公司合併，故此金額包含原對宏碁智能(重慶)有限公司之投資金額114,032千元(美金4,000千元)。

(註三)重慶仙桃智能樣機創新中心有限公司及重慶仙桃前沿消費行為大數據有限公司係透過宏碁雙智(重慶)有限公司再投資。

(註四)重慶宏碁智雲股權投資基金合夥企業(有限合夥)係由本公司及重慶宏雲雙智股權投資基金管理有限公司共同投資，投資金額分別為61,146千元及4,368千元。

公司名稱	本期期末累計自台灣匯出 赴大陸地區投資金額(註五)(註六)	經濟部投審會核准 投資金額(註五)(註六)	依經濟部投審會規定 赴大陸地區投資限額
本公司及子公司	5,394,144千元 (189,215,105)美元	6,892,347千元 (241,768,884.5)美元	(註)

(註五)其中美金1,645,200元係建基對四川劍南春晟博科技有限公司原始投資額，已於民國九十七年九月處分全部持股，且於民國九十九年三月將處分價款美金730,000元匯回台灣，但因目前尚未向投審會申報，故仍列入投資金額。

(註六)建基間接投資之中山太達電子有限公司已結束營業，業已清算各項權利義務完畢並註銷營業登記，另匯回清算股本美金31,549.06元(依持股比例19%計算)至第三地區投資事業模里西斯Super太康，建基於民國九十九年三月十二日取得投審會核准撤銷投資，惟因清算款未匯回台灣故自台灣匯出赴大陸地區投資金額57,000美元仍列入投資金額。

美金換算新台幣之匯率為1：28.508

(註)本公司業已取得企業營運總部認證書，故無大陸地區投資限額之限制。

宏碁股份有限公司

現金及約當現金明細表

民國一〇九年十二月三十一日

單位：新台幣千元

項 目	摘 要	金 額
庫存現金及週轉金		\$ 514
活期存款及支票存款	註1	8,405,609
定期存款(一年內到期)	利率0.10%~2.60%；註2	<u>7,593,701</u>
		<u><u>\$ 15,999,824</u></u>

註1：其中外幣存款及其匯率之明細如下：

人 民 幣	535千元	人 民 幣:台幣=1：4.3676
歐 元	752千元	歐 元:台幣=1：34.8254
美 金	245,868千元	美 元:台幣=1：28.5080
日 幣	245千元	日 幣:台幣=1：0.2761
瑞典克朗	235千元	瑞典克朗:台幣=1：3.4650
澳 幣	10,371千元	澳 幣:台幣=1：21.9341
紐西蘭幣	5,495千元	紐西蘭幣:台幣=1：20.4801

註2：其中包含美金260,000千元及人民幣39,180千元

透過其他綜合損益按公允價值衡量之金融資產—流動明細表

單位：新台幣千元/千股

金融工具 名 稱	摘 要	股數或 張 數	取 得 成 本	公 允 價 值	
				單價(元)	總 額
上市公司股票	鴻海精密工業(股)公司	564	\$ <u>5,084</u>	92.0	<u>51,857</u>

宏碁股份有限公司

應收票據及帳款明細表

民國一〇九年十二月三十一日

單位：新台幣千元

項 目	金 額
應收票據及帳款：	
客戶甲	\$ 2,216,375
客戶乙	496,589
客戶丙	414,094
客戶丁	398,207
客戶戊	346,476
其他(均小於5%)	2,041,139
減：備抵損失	(2,221)
	<u>\$ 5,910,659</u>

存貨明細表

項 目	金 額		備 註
	帳面金額	市 價	
原料	\$ 12,581,388	12,625,216	市價採淨變現價值
製成品及商品	649,950	867,626	市價採淨變現價值
維修料件	84,461	84,461	市價採淨變現價值
在途存貨	341,789	341,789	市價採淨變現價值
	<u>\$ 13,657,588</u>	<u>13,919,092</u>	

宏碁股份有限公司

其他流動資產明細表

民國一〇九年十二月三十一日

單位：新台幣千元

<u>項 目</u>	<u>金 額</u>
預付費用	\$ 102,549
預付貨款	4,680
預付權利金	1,271
進項稅額	111,317
本期所得稅資產	<u>6,397</u>
	<u>\$ 226,214</u>

宏碁股份有限公司

採用權益法之投資變動明細表

民國一〇九年一月一日至十二月三十一日

單位：新台幣千元/千股

名稱	期初金額		本期增加		本期減少		其他	投資損益	換算調整數	期末餘額			市價或股權淨值		提供擔保或質押情形
	股數	金額	股數	金額	股數	金額(註)				股數	持股比例	金額	單價(元)	總額	
群基	128,282	\$ 1,860,807	-	-	(60,282)	(631,840)	34,225	33,816	-	68,000	100.00 %	1,297,008	19.07	1,297,008	-
Boardwalk	1,263,432	25,582,490	-	-	-	-	48,940	711,736	(1,543,828)	1,263,432	92.02 %	24,799,338	19.63	24,799,338	-
AEH	147	16,555,306	-	-	-	-	42,892	240,981	190,595	147	100.00 %	17,029,774	115,849	17,029,774	-
AHI	191,155	14,419,551	-	-	-	-	2,820	1,274,225	(463,153)	191,155	100.00 %	15,233,443	79.69	15,233,443	-
Bluechip	1,225	68,306	-	-	-	(1,139)	(3,127)	8,600	2,695	1,225	33.39 %	75,335	61.50	75,335	-
ASCBVI	158,475	727,341	-	-	-	-	(34,435)	20,379	(43,275)	158,475	100.00 %	670,010	4.23	670,010	-
跨世紀	-	559,812	-	-	-	-	1,538	5,627	-	-	100.00 %	566,977	-	566,977	-
安碁	10,545	376,010	211	-	-	(31,635)	(1,527)	53,019	-	10,756	64.54 %	395,867	143.00	1,538,108	-
展碁	49,674	982,600	-	-	(1,501)	(102,138)	6,766	127,593	(166)	48,173	65.32 %	1,014,655	36.48	1,757,351	-
宏發	1,203	-	-	-	-	-	-	-	-	1,203	19.39 %	-	-	-	-
倚天	16,000	1,933,900	-	-	(6,000)	-	3,339	(43,180)	-	10,000	100.00 %	1,894,059	189.41	1,894,059	-
宏碁智聯網	149,779	1,289,695	-	-	(19,471)	-	170,310	71,484	498	130,308	100.00 %	1,531,987	11.76	1,531,987	-
宏星技術	32,212	22,148	-	-	-	-	3	(14,753)	6	32,212	66.80 %	7,404	0.23	7,404	-
建碁	28,970	238,783	-	-	-	-	22,466	(25,544)	5,154	28,970	40.55 %	240,859	15.50	449,035	-
宏碁雲架構	162,956	1,353,325	-	-	(10,775)	-	(2,284)	42,317	(854)	152,181	100.00 %	1,392,504	9.15	1,392,504	-
ACVC	-	10,610	-	-	-	-	(3,745)	(2,645)	65	-	100.00 %	4,285	-	4,285	-
ACVP	-	60,519	-	-	-	-	(52,450)	(15)	637	-	93.33 %	8,691	-	8,691	-
宏服	-	10,591	-	-	-	-	-	(1,742)	68	-	100.00 %	8,917	-	8,917	-
智頻	13,200	109,031	-	-	-	-	-	(19,713)	-	13,200	55.00 %	89,318	6.77	89,318	-
酷碁	4,500	49,778	-	-	-	-	(41)	18,585	195	4,500	83.64 %	68,517	15.23	68,517	-
海柏特	15,000	158,772	-	-	-	-	137	1,406	(4,682)	15,000	92.54 %	155,633	10.38	155,633	-
智聯服務	6,775	120,949	-	-	-	(13,908)	59,612	21,410	212	6,775	52.00 %	188,275	78.00	528,450	-
宏碁智新	-	-	8,222	93,365	-	-	(383)	475	-	8,222	100.00 %	93,457	11.37	93,457	-
其他依綜合持股認列之投資損益	-	8,456	-	-	-	-	-	595	-	-	-	9,051	-	-	-
小計	-	66,498,780	-	93,365	-	(780,660)	295,056	2,524,656	(1,855,833)	-	-	66,775,364	-	-	-
減：子公司持有母公司之庫藏股	-	(423,002)	-	-	-	-	-	-	-	-	-	(423,002)	-	-	-
順流交易未實現利益	-	(314,901)	-	2,440	-	-	-	19	-	-	-	(312,442)	-	-	-
		<u>65,760,877</u>		<u>95,805</u>		<u>(780,660)</u>	<u>295,056</u>	<u>2,524,675</u>	<u>(1,855,833)</u>			<u>66,039,920</u>			

註：本期減少包括被投資公司發放現金股利147,963千元。

宏碁股份有限公司

透過其他綜合損益按公允價值衡量之金融資產－非流動變動明細表

民國一〇九年一月一日至十二月三十一日

單位：新台幣千元/千股

名 稱	期 初		本 期 增 加		本 期 減 少		未 實 現 評 價 (損) 益	期 末		提 供 擔 保 或 質 押 情 形
	股 數	金 額	股 數	金 額	股 數	金 額		股 數	金 額	
佳世達普通股	81,713	\$ 1,740,480	-	-	-	-	625,102	81,713	2,365,582	-
緯創資通普通股	54,816	1,554,033	-	-	-	-	145,263	54,816	1,699,296	-
大聯大普通股	4,012	156,852	-	-	-	-	15,244	4,012	172,096	-
新光金乙種特別股	-	-	6,600	297,000	-	-	(17,490)	6,600	279,510	-
智融(股)公司	398	3,101	-	-	(374)	(2,746)	(355)	24	-	-
全球策略創業投資 (股)公司	8,505	44,848	-	-	-	-	(44,848)	8,505	-	-
龍一創業投資(股) 公司	1,884	9,476	-	-	-	-	(6,631)	1,884	2,845	-
Venture Power Group Limited	15	-	-	-	-	-	-	15	-	-
沛爾生技醫療(股) 公司	1,200	120,000	-	-	-	-	-	1,200	120,000	-
CellMax Life Inc.	-	-	600	17,421	-	-	-	600	17,421	-
		<u>\$ 3,628,790</u>		<u>314,421</u>		<u>(2,746)</u>	<u>716,285</u>		<u>4,656,750</u>	

其他非流動資產明細表

民國一〇九年十二月三十一日

項 目	金 額
預付專利權開發款	\$ 49,579
履行合約成本	12,029
	<u>\$ 61,608</u>

宏碁股份有限公司
其他金融資產—非流動明細表
民國一〇九年十二月三十一日

單位：新台幣千元

項 目	金 額
投標押金及存出保證金	\$ 88,955

應付票據及帳款明細表

廠商名稱	金 額
廠商A	\$ 6,191,264
廠商B	3,333,668
廠商C	3,321,445
廠商D	2,732,879
廠商E	2,575,037
廠商F	2,439,015
廠商G	2,243,002
其他(均小於5%)	19,113,334
	\$ 41,949,644

宏碁股份有限公司

其他應付款明細表

民國一〇九年十二月三十一日

單位：新台幣千元

<u>項 目</u>	<u>金 額</u>
應付權利金	\$ 4,486,628
估計價差補償款	5,084,126
應付產品開發成本	4,186,557
應付薪資及獎金	1,638,183
其他(均小於5%)	<u>3,011,379</u>
	<u>\$ 18,406,873</u>

其他流動負債明細表

<u>項 目</u>	<u>金 額</u>
暫收款項	\$ 430,203
其他(均小於5%)	<u>3,310</u>
	<u>\$ 433,513</u>

宏碁股份有限公司

其他非流動負債明細表

民國一〇九年十二月三十一日

單位：新台幣千元

項 目	金 額
確定福利義務負債	\$ 575,255
存入保證金	31,953
	<u>\$ 607,208</u>

租賃負債明細表

項 目	摘 要	租賃期間	折現率	期末餘額
租賃負債	房屋及建築	105/07~111/12	1.10%~1.79%	\$ 69,140
租賃負債	其他設備	109/09~112/09	1.10%	5,545
				<u>\$ 74,685</u>
租賃負債—流動				<u>\$ 60,449</u>
租賃負債—非流動				<u>\$ 14,236</u>

宏碁股份有限公司

營業成本明細表

民國一〇九年一月一日至十二月三十一日

單位：新台幣千元

項 目	金 額	
	小 計	合 計
外購商品銷貨成本：		\$ 198,399,437
期初存貨	\$ 13,667,619	
本期進貨淨額	183,047,148	
期末存貨	(14,334,074)	
轉列固定資產	(17,523)	
軟體及技術權利金	15,615,476	
存貨跌價損失(回升利益)	(309,033)	
代工備料損失	172,542	
其 他	557,282	
產品開發及維修等成本		<u>666,284</u>
營業成本		<u>\$ 199,065,721</u>

宏碁股份有限公司

營業費用明細表

民國一〇九年一月一日至十二月三十一日

單位：新台幣千元

項 目	推銷費用	管理費用	研究發展費用
薪資支出	\$ 1,334,646	496,569	906,924
折舊費用	62,869	63,761	27,652
各項攤提	2,085	25,337	374
廣告及推廣費	603,582	956	1,119
水電費	31,947	9,199	9,162
勞務費	635,029	423,205	762,443
其他費用	364,813	146,836	278,766
	<u>\$ 3,034,971</u>	<u>1,165,863</u>	<u>1,986,440</u>

透過損益按公允價值衡量之金融資產—流動明細表請詳財務報告附註六(二)

應收帳款—關係人及其他應收款—關係人明細表請詳財務報告附註七

其他應收款明細表請詳財務報告附註六(五)

不動產、廠房及設備變動明細表請詳財務報告附註六(八)

不動產、廠房及設備變動累計折舊明細表請詳財務報告附註六(八)

使用權資產變動明細表請詳財務報告附註六(九)

投資性不動產變動明細表請詳財務報告附註六(十)

無形資產變動明細表請詳財務報告附註六(十一)

長期借款明細表請詳財務報告附註六(十二)

透過損益按公允價值衡量之金融負債—流動明細表請詳財務報告附註六(二)

應付帳款—關係人及其他應付款—關係人明細表請詳財務報告附註七

負債準備—流動明細表請詳財務報告附註六(十四)

遞延所得稅資產／負債明細表請詳財務報告附註六(十七)

營業收入明細表請詳財務報告附註六(二十)

其他收益及費損淨額明細表請詳財務報告附註六(廿二)

其他收入明細表請詳財務報告附註六(廿三)

其他利益及損失淨額明細表請詳財務報告附註六(廿三)

財務成本明細表請詳財務報告附註六(廿三)

社團法人台北市會計師公會會員印鑑證明書

北市財證字第

1101345

號

會員姓名：(1) 張惠貞
(2) 唐慈杰

事務所名稱：安侯建業聯合會計師事務所

事務所地址：台北市信義路五段七號六十八樓

事務所電話：(02)81016666

事務所統一編號：04016004



會員證書字號：(1) 北市會證字第一四一九號
(2) 北市會證字第二七一七號

委託人統一編號：20828393

印鑑證明書用途：辦理 宏碁股份有限公司

一〇九年度（自民國一〇九年一月一日起至


一〇九年十二月三十一日）財務報表之查核簽證。

簽名式(一)	張惠貞	存會印鑑(一)	
簽名式(二)	唐慈杰	存會印鑑(二)	

理事長：



核對人



中華民國 110 年 12 月 3 日

裝訂線

1101345